FRANKENS MEHR REGION Neustadt a.d. Aisch-Bad Windsheim

Haushalt 2026

des Landkreises

Neustadt a.d.Aisch-Bad Windsheim

I N H A L T S Ü B E R S I C H T

1 Haushaltssatzung 2026
mit
Vorbericht gem. § 3 KommHV
- Zahlen und Fakten im Überblick
- Übersicht über die Einrichtungen des Landkreises
- Überblick über die Haushaltsjahre 2024 und 2025
- Allgemeine Informationen zum Haushalt 2026
- Wichtige Investitionen ab 1972
- Gebührenübersicht

2 Würdigung der Haushaltssituation der Städte, Märkte und Gemeinden mit Datenübersicht

3 Mitgliedschaften

4 Beteiligungsbericht 2024
- Kommunalunternehmen Kliniken
- Medizinisches Versorgungszentrum Kliniken gGmbH
- Klinik Service GmbH

5 Jahresabschluss über das Sondervermögen 2025
Wirtschaftsplan über das Sondervermögen 2026
Nach den Bestimmungen des § 2 Abs. 2 Nr. 4 KommHV-Kameralistik ist der Jahresabschluss dem Haushaltsplan beizufügen.

6 Haushaltsplan mit folgendem Inhalt

Zusammenfassung Einnahmen / Ausgaben / VE
Haushaltsquerschnitt
Gruppierungsübersicht
Beurteilung der dauernden Leistungsfähigkeit
Einzelpläne
Finanzplan
Deckungsringe gegenseitig
Zweckbindungsringe
Verpflichtungsermächtigung (gesamt)

7 Investitionsprogramm 2025 – 2029

8 Übersicht über den Stand der Schulden, Nachweis unserer Beteiligungen, Bürgschaften usw.
Übersicht über den Stand der Rücklagen

9 Stellenplan für Beamte, Angestellte, Arbeiter

10 Überblick über die Schulen des Landkreises mit Schülerzahlen

11 Zusammenstellung der Kreisstraßen mit Übersichtskarte

HAUSHALTSSATZUNG

DES LANDKREISES NEUSTADT A. D. AISCH - BAD WINDSHEIM

FÜR DAS HAUSHALTSJAHR 2026

Aufgrund des Art. 57 ff. der Landkreisordnung (LkrO) für den Freistaat Bayern erlässt der Landkreis Neustadt a. d. Aisch - Bad Windsheim folgende Haushaltssatzung:

§ 1

1. Der als Anlage beigefügte HAUSHALTSPLAN für das Haushaltsjahr 2026 wird hiermit festgesetzt; er schließt im

   Verwaltungshaushalt

   in den Einnahmen und Ausgaben mit 155.216.700 Euro
   und im

   Vermögenshaushalt

   in den Einnahmen und Ausgaben mit 28.239.700 Euro
   ab.

2. Die als Anlage beigefügten WIRTSCHAFTSPLÄNE für das SONDERVERMÖGEN des Landkreises für das Haushaltsjahr 2026 werden hiermit festgesetzt; sie schließen wie folgt ab:

   a) Erfolgsplan des Sondervermögens Kliniken des Landkreises Neustadt a.d.Aisch – Bad Windsheim

in den Erträgen und	377.980 Euro
in den Aufwendungen auf	450.180 Euro
Jahresfehlbetrag	72.200 Euro

   b) Vermögensplan des Sondervermögens Kliniken des Landkreises Neustadt a d.Aisch - Bad Windsheim

in den Erträgen und	72.200 Euro
in den Aufwendungen auf	72.200 Euro

§ 2

Der Gesamtbetrag der Kreditaufnahmen für Investitionen und Investitionsförderungsmaßnahmen wird auf 4.647.200 Euro festgesetzt.

§ 3

Der Gesamtbetrag der Verpflichtungsermächtigungen im Vermögenshaushalt wird auf 22.180.000 Euro festgesetzt.

§ 4

(1) Die Höhe des durch sonstige Einnahmen nicht gedeckten Bedarfs, der nach Art. 18 ff. des Finanzausgleichsgesetzes umzulegen ist, wird für das Haushaltsjahr 2026 auf 69.727.274,59 Euro (Umlagesoll gem. der vorläufigen Steuer- und Umlagekraftzahlen) festgesetzt.

(2) Nach Art. 18 Abs. 3 des Finanzausgleichsgesetzes werden die Umlagesätze für die Kreisumlage wie folgt festgesetzt:

1.	Aus der Steuerkraftzahl der	
	a) Grundsteuer A (land- und forstwirtschaftliche Betriebe)	49,5 v. H.
	b) Grundsteuer B (Grundstücke)	49,5 v. H.
2.	Aus der Steuerkraftzahl der Gewerbesteuer	49,5 v. H.
3.	Aus den Schlüsselzuweisungen	49,5 v. H.
4.	Aus dem Gemeindeanteil an der Einkommenssteuer	49,5 v. H.

(3) Für die gemeindefreien Gebiete wird der Steuersatz (Hebesatz) wie folgt festgesetzt:

Grundsteuer A (land- und forstwirtschaftliche Betriebe)	235 v. H.

§ 5

Der Höchstbetrag der Kassenkredite zur rechtzeitigen Leistung von Ausgaben nach dem Haushaltsplan wird auf 25.800.000 Euro festgesetzt.

§ 6

Diese Haushaltssatzung tritt mit dem 1. Januar 2026 in Kraft.

Neustadt a. d. Aisch,
L a n d k r e i s
Neustadt a. d. Aisch - Bad Windsheim

Dr. Christian von Dobschütz
Landrat

VORBERICHT

ZUM HAUSHALTSPLAN

für das Haushaltsjahr 2026

(§ 3 KommHV)

Landkreis Neustadt a. d. Aisch - Bad Windsheim
Zahlen und Fakten

	2026	2025	2024
Kreisbevölkerung (Einwohner)	100.848	100.982 (31.12.2023; Zensus!)	103.303 (31.12.2022)
Fläche (in km^2)	1.267,1 (17)	1.267,1 (17)	1.267,1 (17)
Haushaltsvolumen gesamt Euro **Verwaltungshaushalt Euro** **Vermögenshaushalt Euro**	183.456.400 Euro 155.216.700 Euro 28.239.700 Euro	177.904.700 Euro 148.529.800 Euro 29.374.900 Euro	153.064.900 Euro 133.268.500 Euro 19.796.400 Euro
Steuerkraft (Euro/Einwohner) Rangfolge in Bayern	1.180,26 58	1.163,17 56	1.080,31 61
Umlagekraft (Euro/Einwohner) Rangfolge in Bayern	1.396,80 60	1.384,50 53	1.276,92 64
Kreisumlage **Hebesatz %**	69.727.300 Euro 49,5	66.129.500 Euro 47,3	62.392.497 Euro 47,3
Bezirksumlage **Bezirksumlagesatz %**	36.920.626 Euro 26,21	36.238.786 Euro 25,92	31.064.688 Euro 23,55
Schlüsselzuweisung	24.516.400 Euro	22.818.000 Euro	22.592.004 Euro
Gesamtverschuldung (zum 31.12. ohne Kliniken) Gesamtverschuldung (Euro/Einw.)	9.147.200 Euro 90,70 Euro	5.500.000 Euro 69,31 Euro	7.000.000 Euro 67,76 Euro
Kreisstraßenlänge Bundesautobahn Bundesstraßen Staatsstraßen Gemeindeverbindungsstraßen Ortsstraßen	**394,306 km** 12,789 km 120,223 km 270,589 km 510,153 km 642,354 km	**394,306 km** 12,789 km 120,223 km 270,589 km 510,153 km 642,354 km	**394,306 km** 12,789 km 120,223 km 270,589 km 510,153 km 642,354 km

(..) = Reihenfolge im Land

Einrichtungen des Landkreises:

Schulen:

Dietrich-Bonhoeffer-Realschule Neustadt a.d.Aisch

Friedrich-Alexander-Gymnasium Neustadt a.d.Aisch

Gymnasium Scheinfeld

Georg-Wilhelm-Steller-Gymnasium Bad Windsheim

Staatl. Berufliches Schulzentrum Neustadt a. d. Aisch – Scheinfeld
- Berufsschule Neustadt a.d. Aisch
- Berufsschule Scheinfeld
- Berufsfachschule für Ernährung und Versorgung Scheinfeld
- Berufsfachschule für Kinderpflege Scheinfeld
- Berufsfachschule für Sozialpflege Scheinfeld

Staatliches Berufliches Schulzentrum Bad Windsheim
- Berufsschule Bad Windsheim
- Wirtschaftsschule Bad Windsheim

Internate für Blockschüler der Staatl. Berufsschule in Neustadt a.d.Aisch
- Hans-Böckler-Str. 1, 60 Plätze
- Ansbacher Str. 36, 25 Plätze (Reduzierung ab 2026 wegen Unternehmer-WG)

Landwirtschaftsschule Uffenheim

Schule im Aischgrund -Sonderpädagogisches Förderzentrum Bad Windsheim (Teilzentrum II)

Volkshochschule im Landkreis Neustadt a.d. Aisch - Bad Windsheim

Sonstige Einrichtungen: Kommunalunternehmen „Kliniken des Landkreises Neustadt a.d. Aisch - Bad Windsheim“ mit
- Klinik Neustadt a. d. Aisch (181 Planbetten)
- Klinik Bad Windsheim (151 Planbetten)
- Klinik Service GmbH
- Medizinisches Versorgungszentrum Kliniken des Landkreises Neustadt a.d.Aisch – Bad Windsheim gGmbH
- Zentrum für Pflegeberufe NEA in Scheinfeld (ab März 2026 in Bad Windsheim)

Medienzentrum in Neustadt a.d. Aisch (im Schulzentrum)

Kreisbücherei mit Standortbüchereien in Neustadt a. d. Aisch, Bad Windsheim und Scheinfeld und eine Fahrbücherei (Bücherbus)

Energie- und Verwertungsanlage (EVA) Dettendorf mit Gewerbewertstoffzentrum

Bauschutt- und Erdaushubdeponie Uffenheim (DK 0)

Entsorgungsanlage am Schellenberg (verpachtet)

Wertstoffhöfe in Bad Windsheim, Burgbernheim, Burghaslach, Dettendorf, Emskirchen, Markt Erlbach, Neustadt a. d. Aisch, Scheinfeld, Uehlfeld, Uffenheim

Kompostplätze in Uffenheim, Illesheim, Scheinfeld und Markt Erlbach

Kreisbauhof Scheinfeld mit Straßenmeisterstelle in Uffenheim

Geschäftsstelle des Kreisjugendrings im Landratsamt

Notunterkunft für Frauen (Notruftelefon)

Lehrschwimmbecken im Schulzentrum Neustadt a. d. Aisch

Freisportanlage beim Schulzentrum Neustadt a. d. Aisch

Kreisobstanlage in Uffenheim

Überblick über das Haushaltsjahr 2024

Ergebnis der Jahresrechnung 2024

Die Jahresrechnung 2024 schließt ab im	
Verwaltungshaushalt	
in den Einnahmen und Ausgaben mit je	142.309.123 Euro
und im	
Vermögenshaushalt	
in den Einnahmen und Ausgaben mit je	20.741.193 Euro
Verwaltungs- und Vermögenshaushalt 2024	
haben zusammen ein Jahresergebnis von	163.050.316 Euro

Ermittlung der bereinigten Gesamtausgaben des Verwaltungshaushaltes

Gesamtausgaben Verwaltungshaushalt	142.309.123 Euro
a) Innere Verrechnungen (UGr 679)	172.826 Euro
b) Kalkulatorische Abschreibungen (UGr 680)	1.812.299 Euro
c) Kalkulatorische Zinsen (UGr 685)	954.723 Euro
d) Zuführung zum Vermögenshaushalt (Gr 86)	6.045.309 Euro
Bereinigtes Jahresergebnis 2024	**133.323.966 Euro**
Das bereinigte Ergebnis des Jahres 2023 betrug	119.240.254 Euro
E r h ö h u n g	14.083.712 Euro = 11,81 v. H.

Jahresrechnung 2024

Das Haushaltsjahr 2024 hat im Vergleich zu den ursprünglichen Planansätzen besser abgeschlossen, so hat sich die ursprünglich im Haushaltsplan zum Haushaltsausgleich vorgesehene Entnahme aus der Allgemeinden Rücklage von 6,546 Mio. Euro auf 5,567 Mio. Euro reduziert. Weitere Ausführungen sind aus dem Rechenschaftsbericht 2024 zu entnehmen.

Überblick über das Haushaltsjahr 2025

Verwaltungs- und Vermögenshaushalt 2025

Der Gesamthaushaltsplan hat ein Volumen von	177.904.700 Euro

Ermittlung der bereinigten Gesamtausgaben des Verwaltungshaushalts

Gesamtausgaben des Verwaltungshaushaltes	148.529.800 Euro
abzüglich:	
a) Innere Verrechnungen (UGr 679)	153.300 Euro
b) Kalkulatorische Abschreibungen (UGr 680)	1.686.500 Euro
c) Kalkulatorische Zinsen (UGr 685)	931.500 Euro
d) Zuführung zum Vermögenshaushalt (Gr 86)	3.614.800 Euro
Bereinigte Gesamtausgaben des Verwaltungshaushalts	**142.143.700 Euro**
Die bereinigten Gesamtausgaben des Verwaltungshaushaltes für 2024 betrugen	**133.323.966 Euro**
E r h ö h u n g	8.819.734 Euro = 6,61 %

Gesamthaushaltsvolumen:

Haushaltsjahr 2025	177.904.700 Euro
Haushaltsjahr 2026	183.456.400 Euro
Erhöhung	5.551.700 Euro = + 3,11 %

Ermittlung der bereinigten Gesamtausgaben des Verwaltungshaushalts 2026

Gesamtausgaben des Verwaltungshaushalts	155.216.700 Euro
abzüglich:	
a) Innere Verrechnungen (UGr 679)	159.000 Euro
b) Kalkulatorische Abschreibungen (UGr 680)	2.023.300 Euro
c) Kalkulatorische Zinsen (UGr 685)	983.500 Euro
d) Zuführung zum Vermögenshaushalt (Gr. 86)	4.040.600 Euro
Bereinigte Gesamtausgaben des Verwaltungshaushalts	148.010.300 Euro
Die bereinigten Gesamtausgaben des Verwaltungshaushaltes für 2025 betrugen	142.142.000 Euro
E r h ö h u n g	5.977.100 Euro = + 4,20 %

Haushaltsjahr 2026

Der Haushalt 2026 des Landkreises ist im Verwaltungsbereich – wie in den Vorjahren – von den Sozialausgaben und dem Sachaufwand für die weiterführenden Schulen geprägt. Im Vermögenshaushalt sind die Investitionen im Wesentlichen im Bereich der Schulbaumaßnahme und im Tiefbaubereich angesiedelt. In den folgenden Darstellungen und Grafiken werden die Ansätze näher erläutert.

Haushaltsvolumen

Haushaltsansatz
- in 1.000 Euro -

Volumen		2026	2025	2024
1. Verwaltungshaushalt		155.216	148.529	133.268
+ Zuwachs - Minderung	in Euro	6.687	15.261	5.198
	in v. H.	+ 4,51 %	+ 11,45 %	+ 4,05 %
2. Vermögenshaushalt		28.239	29.374	19.796
	in Euro	-1.135	+9.578	-492
	in v. H.	-4 %	+48,38 %	-2,42 %
3. Summe VwH und VmH		183.456	177.904	153.064
	in Euro	+ 5.552	+ 24.840	+ 4.705
	in v. H.	+ 3,13 %	+ 16,22 %	+ 3,17 %

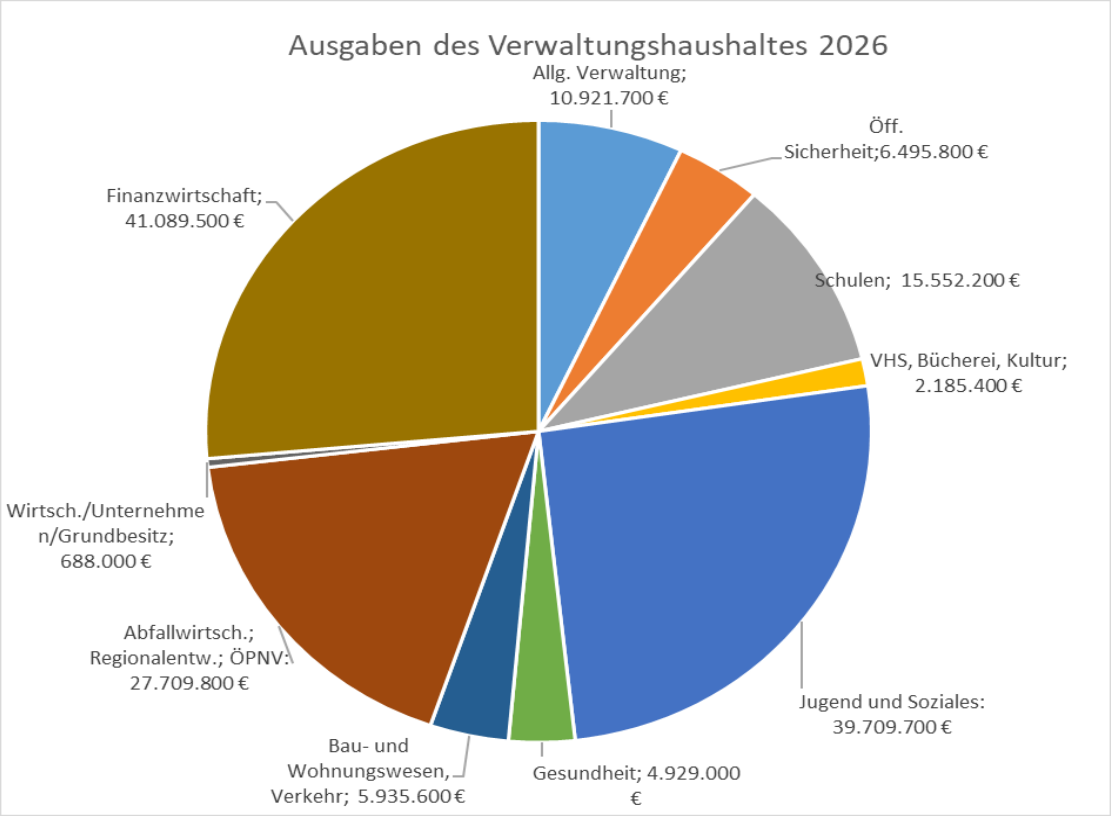
Ausgaben des Verwaltungshaushaltes 2026
Allg. Verwaltung; 10.921.700 €
Öff. Sicherheit;6.495.800 €
Schulen; 15.552.200 €
VHS, Bücherei, Kultur; 2.185.400 €
Jugend und Soziales: 39.709.700 €
Gesundheit; 4.929.000 €
Bau- und Wohnungswesen, Verkehr; 5.935.600 €
Abfallwirtsch.; Regionalentw.; ÖPNV: 27.709.800 €
Wirtsch./Unternehmen/Grundbesitz; 688.000 €
Finanzwirtschaft; 41.089.500 €

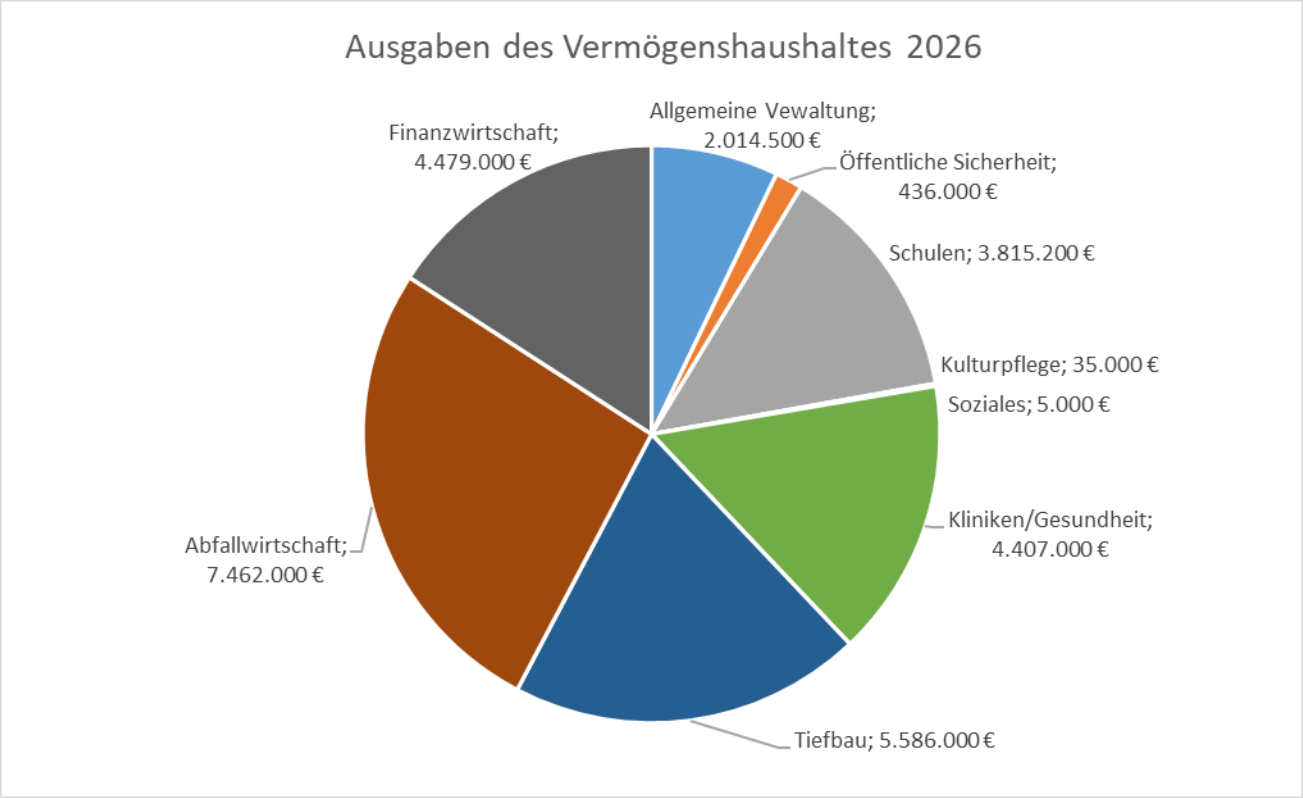

Steuer- und Umlagekraft

Die Umlagekraft des Landkreises (= Steuerkraft + 80 % der gemeindlichen Schlüsselzuweisungen) bewegt sich aufgrund der strukturellen Gegebenheiten auf vergleichsweise niedrigem Niveau (siehe unten „Rangfolge in Bayern“). Mit Schreiben vom 12.11.2025 hat das Statistische Landesamt die endgültigen Steuer- und Umlagekraftzahlen bekannt gegeben, die die Steuereinnahmen unserer Gemeinden aus dem Jahr 2024 widerspiegeln und Grundlage für die Berechnung der Kreis- und der Bezirksumlage 2026 sind.

Steuer- und Umlagekraft 2026

	Betrag 2026	Betrag 2025	Veränderung zu 2025	Veränderung Mittelfranken	Veränderung Bayern	**Rangfolge Mittelfranke**	Rangfolge Mittelfranken Vorjahr	**Rangfolge Bayern**	Rangfolge Bayern Vorjahr
Steuerkraft	**119.026.458**	117.459.596	1,30% (Vorjahr: 5,30 %)	4,80% (Vorjahr: 2,50%)	5,90% (Vorjahr 3,90 %)	**7**	6	**58**	56
Umlagekraft	**140.864.658**	139.810.132	0,80% (Vorjahr: 6,0 %)	4,30% (Vorjahr 3,6%)	6,50% (Vorjahr 1,4%)	**6**	5	**60**	53

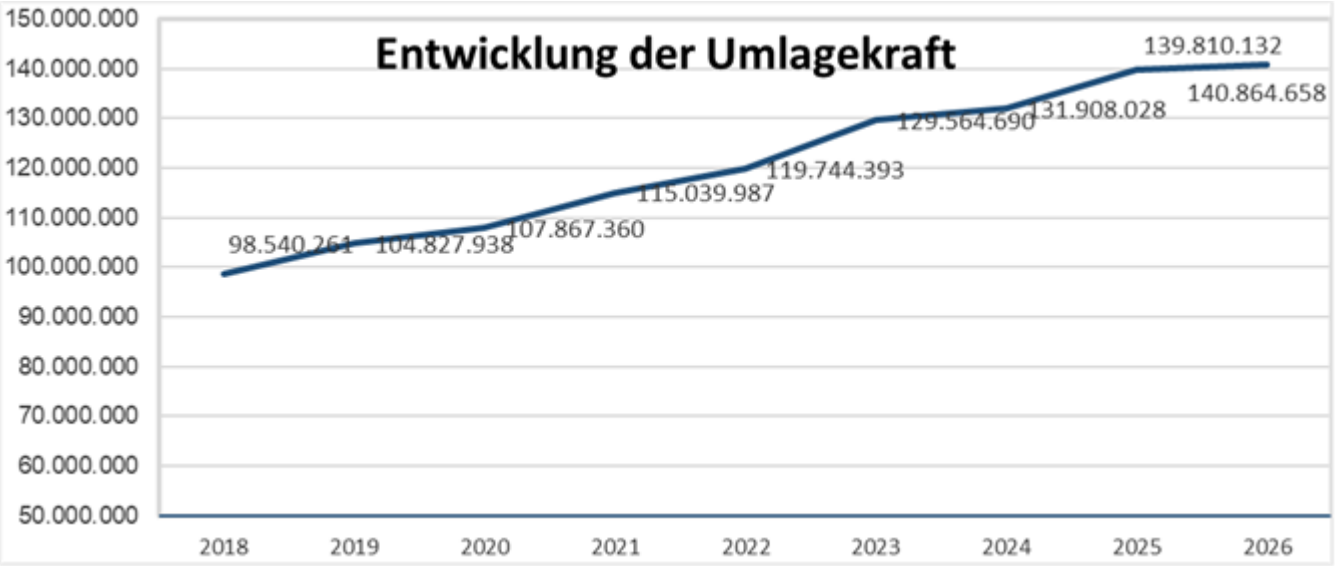

Finanzkraft

Von der durch den Landkreis vereinnahmten Kreisumlage werden über 52,94 % für die Bezirksumlage abgeschöpft. Die folgende Übersicht zeigt, was beim Landkreis verbleibt (bereinigte Kreisumlage).

	Haushalt 2026	Haushalt 2025	Haushalt 2024
Kreisumlage	69.727.300 (49,5 %)	66.129.500 (47,3 %)	62.400.000 (47,3 %)
Abzüglich Bezirksumlage	36.920.700 (26,21 %)	36.252.800 (25,92 %)	31.064.700 (23,55 %)
Abzüglich Krankenhausumlage	2.658.000	2.785.200	2.100.000
Zwischensumme	30.148.600	27.091.500	29.235.300
Zzgl. Schlüsselzuweisungen	24.516.400	22.818.000	21.500.000
Finanzkraft	54.665.000	49.909.500	50.735.300

Kreisumlage (UGr. 0720)

Die Kreisumlage ist eine der Haupteinnahmequellen des Landkreises. Ihre Erhebung ist Bestandteil des Rechts der Landkreise, das Finanzwesen im Rahmen der Gesetze selbst zu regeln und zur Deckung des für die Erfüllung der Aufgaben notwendigen Finanzbedarfs Abgaben nach Maßgabe der Gesetze zu erheben, soweit ihre sonstigen Einnahmen nicht ausreichen (Art. 16 LKrO).
Die Kreisumlage umfasst mit rd. 69,72 Mio. Euro 44,92 % der Gesamteinnahmen des Verwaltungshaushaltes. Sie errechnet sich nach der Umlagekraft, die sich wiederum aus der Steuerkraft der einzelnen Städte und Gemeinden ergibt. Zusätzlich wird ein 80 %iger Anteil der Schlüsselzuweisungen an die Kommunen des Landkreises angerechnet.

Bei einem Hebesatz von 49,5 % errechnet sich für 2026 folgende Kreisumlage

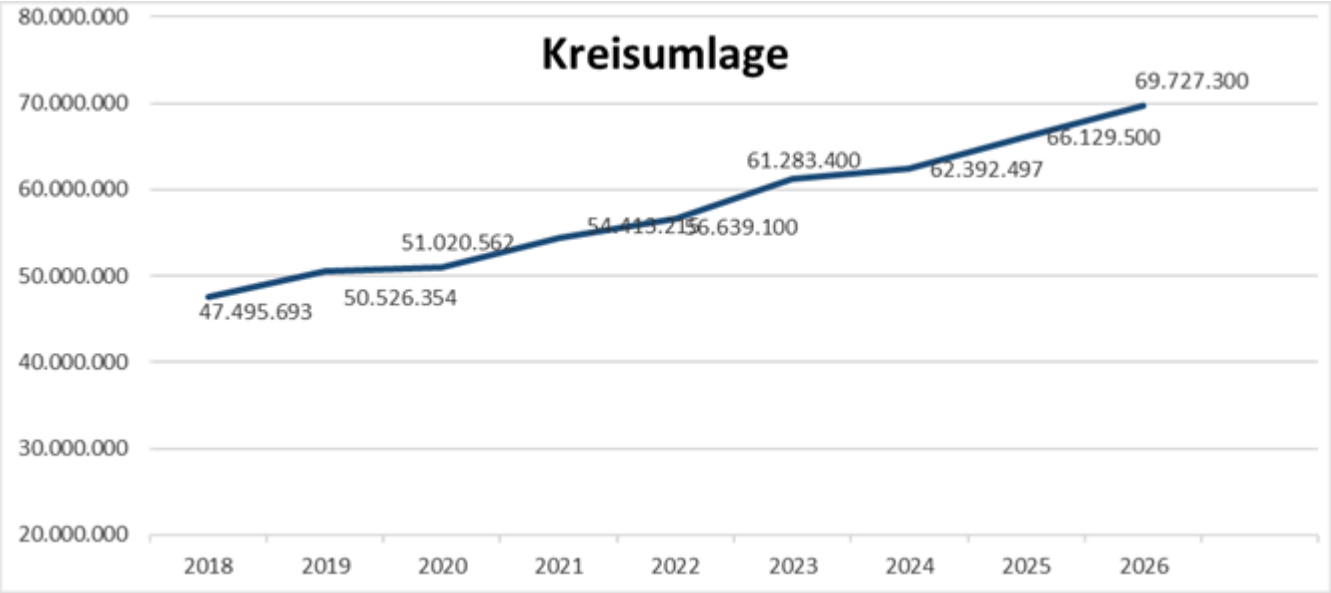

Kreisumlage 2026

Stadt/Markt/ Gemeinde	Umlagekraft 2026	Umlage 49,5 %
Stadt Bad Windsheim	15.777.393,00 €	7.809.809,54 €
Markt Baudenbach	1.567.224,00 €	775.775,88 €
Stadt Burgbernheim	5.307.535,00 €	2.627.229,83 €
Markt Burghaslach	3.539.011,00 €	1.751.810,45 €
Markt Dachsbach	2.106.871,00 €	1.042.901,15 €
Gemeinde Diespeck	4.946.575,00 €	2.448.554,63 €
Gemeinde Dietersheim	2.967.531,00 €	1.468.927,85 €
Markt Emskirchen	7.948.398,00 €	3.934.457,01 €
Gemeinde Ergersheim	2.055.712,00 €	1.017.577,44 €
Gemeinde Gallmersgarten	1.170.872,00 €	579.581,64 €
Gemeinde Gerhardshofen	3.630.081,00 €	1.796.890,10 €
Gemeinde Gollhofen	1.389.227,00 €	687.667,37 €
Gemeinde Gutenstetten	1.947.899,00 €	964.210,01 €
Gemeinde Hagenbüchach	2.135.025,00 €	1.056.837,38 €
Gemeinde Hemmersheim	1.078.057,00 €	533.638,22 €
Gemeinde Illesheim	1.641.966,00 €	812.773,17 €
Markt Ippesheim	1.596.344,00 €	790.190,28 €
Markt Ipsheim	2.827.952,00 €	1.399.836,24 €
Gemeinde Langenfeld	1.308.713,00 €	647.812,94 €
Markt Marktbergel	2.047.618,00 €	1.013.570,91 €
Markt Markt Bibart	2.443.294,00 €	1.209.430,53 €
Markt Markt Erlbach	8.284.580,00 €	4.100.867,10 €
Markt Markt Nordheim	1.598.591,00 €	791.302,55 €
Markt Markt Taschendorf	1.451.930,00 €	718.705,35 €
Gemeinde Münchsteinach	2.201.567,00 €	1.089.775,67 €
Markt Neuhof a. d. Zenn	3.024.692,00 €	1.497.222,54 €
Stadt Neustadt a. d. Aisch	21.343.057,00 €	10.564.813,22 €
Gemeinde Oberickelsheim	1.084.718,00 €	536.935,41 €
Markt Obernzenn	2.929.568,00 €	1.450.136,16 €
Markt Oberscheinfeld	1.493.795,00 €	739.428,53 €
Stadt Scheinfeld	5.562.857,00 €	2.753.614,22 €
Gemeinde Simmershofen	1.475.503,00 €	730.373,99 €
Markt Sugenheim	2.900.681,00 €	1.435.837,10 €
Gemeinde Trautskirchen	1.672.347,00 €	827.811,77 €
Markt Uehlfeld	4.176.657,00 €	2.067.445,22 €
Stadt Uffenheim	8.954.708,00 €	4.432.580,46 €
Gemeinde Weigenheim	1.105.240,00 €	547.093,80 €
Gemeinde Wilhelmsdorf	2.169.392,00 €	1.073.849,04 €
Gesamt	140.863.181,00 €	69.727.274,60 €

Bezirksumlage (UGr. 8325)

Auch die Bezirke legen den in ihren Haushalten ungedeckten Finanzbedarf (Umlagesoll) im Wege der Bezirksumlage um; Umlageschuldner sind die kreisfreien Städte und Landkreise (vgl. Art. 21 FAG).

Die Umlagegrundlagen entsprechen in ihrer Zusammensetzung im Wesentlichen denen für die Kreisumlage, beziehen jedoch auch die Steuerkraft der gemeindefreien Grundstücke mit ein.

Für den Bezirk Mittelfranken ist die Umlagekraft um 4,30 % gestiegen (Kreisfreie Städte -2,5 %; Landkreise + 12,90 %). Der Bezirk hat seinen Hebesatz auf 26,21 % erhöht.

	2025	2026	Differenz €
Bezirksumlage	36.238.786 Euro	36.920.700 Euro	+ 681.914 Euro = + 1,88 %

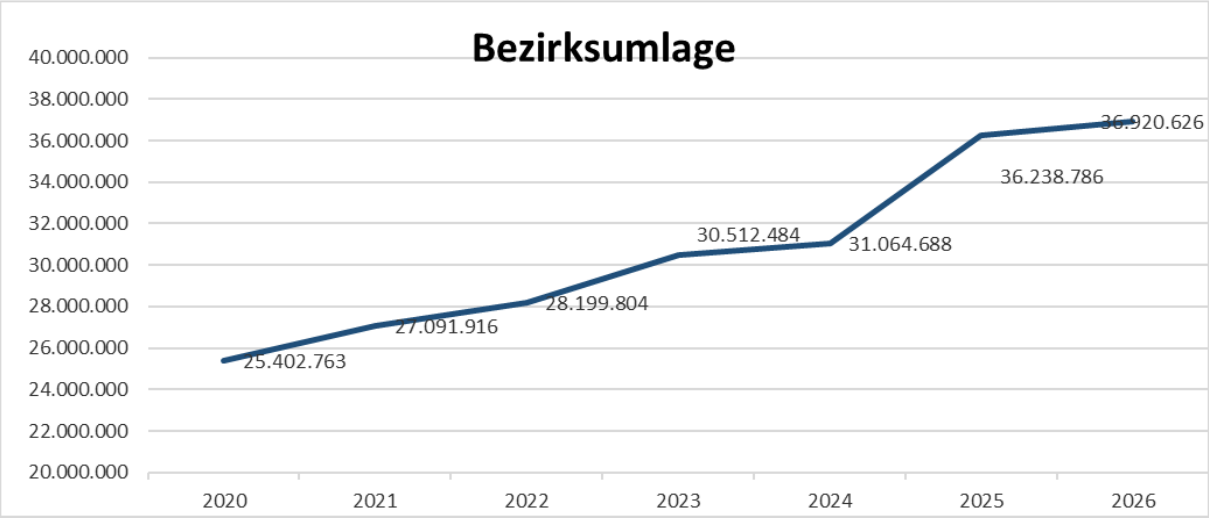

Grunderwerbsteuer (Gr. 0616)

Im Zuge der Steuerreform 1997 wurde die Grunderwerbsteuer von 2,0 % auf 3,5 % erhöht. Das daraus entstehende Mehraufkommen fließt voll den Ländern und dem Bund zu. Der Freistaat Bayern überlässt den Kommunen einen sog. Kommunalanteil in Höhe von $^{8}/_{21}$ des Gesamtaufkommens. Den Kommunalanteil erhalten die Kreisfreien Städte und Großen Kreisstädte in voller Höhe. Im Übrigen erhalten die kreisangehörigen Gemeinden $^{3}/_{7}$ (= 16,3 %) und die Landkreise $^{4}/_{7}$ (= 21,7 %) des Kommunalanteils.

Staatliches Kostenaufkommen (Gr. 0612)

Nach Art. 7 FAG erhält der Landkreis als Ersatz für die Erledigung der staatlichen Aufgaben des Landratsamtes (z.B. Baurecht, Gewerberecht, Verkehrswesen) und die Bereitstellung der dafür erforderlichen Einrichtungen (Art. 53 Abs. 2 LKrO) das volle Kostenaufkommen (Gebühren und Auslagen).

Schlüsselzuweisungen (UGr. 0410)

Gem. Art. 1 Abs. 1 FAG gewährt der Staat den Gemeinden und Landkreisen im Rahmen der verbundenen Steuerwirtschaft im Haushaltsjahr einen bestimmten v.H.-Satz (Verbundsatz) des Ist-Aufkommens der Landesanteile der Einkommens- und Körperschaftssteuer, der Umsatzsteuer und der Gewerbesteuerumlage sowie der Einnahmen aus dem Länderfinanzausgleich (Verbundmasse). Der sich aus der Anwendung des Verbundsatzes auf die Verbundmasse ergebende Betrag ist die kommunale Anteilmasse. Hieraus fließen 64 % an die Gemeinden und 36 % an die Landkreise. Die Berechnung der Schlüsselzuweisungen ergibt sich aus Art. 2 ff. FAG.
Die Schlüsselzuweisungen sind die größte Einzelleistung im kommunalen Finanzausgleich und haben die Aufgabe, die Finanzkraft der Kommunen zu stärken und Unterschiede in der

Steuerkraft der Kommunen abzumildern. Mit dem Finanzausgleichsänderungsgesetz 2016 wurde eine Reform der Schlüsselzuweisungen beschlossen. Die Systemgerechtigkeit wird weiter erhöht und die strukturschwachen Kommunen weiter gestärkt.

Seitens des Freistaates Bayern wurde dem Landkreis für 2026 eine Schlüsselzuweisung in Höhe von 24.516.400 Euro bewilligt.

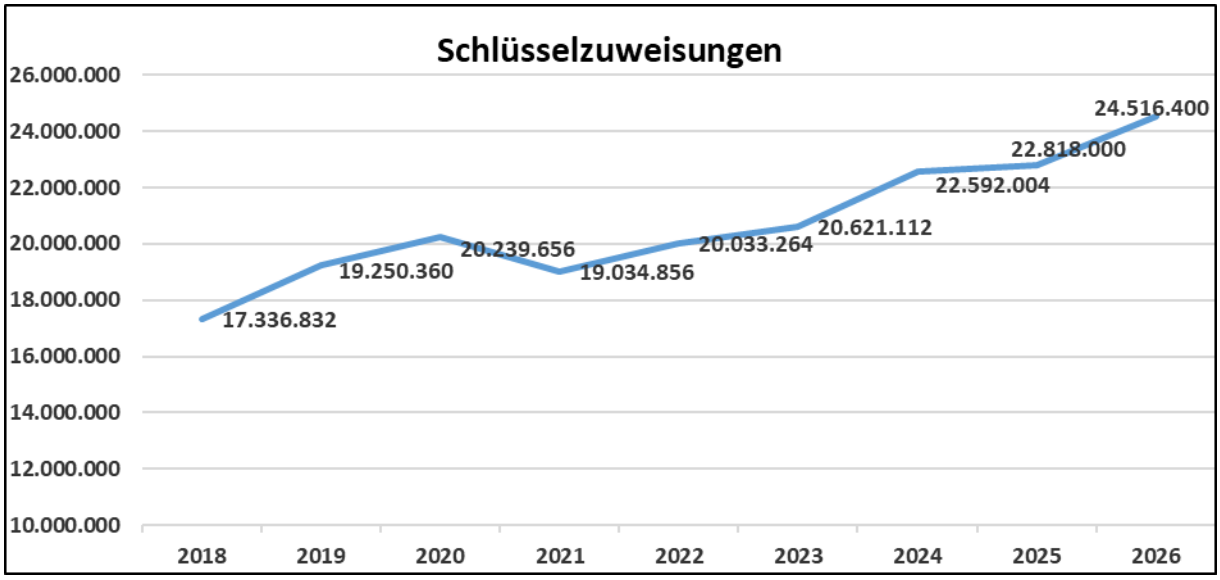

Zuführung vom Verwaltungshaushalt (UGr. 3000)

Der Zuführung des Verwaltungshaushaltes an den Vermögenshaushalt kommt eine bedeutende und entscheidende Rolle in zweierlei Hinsicht zu. Sie gibt über die Leistungsfähigkeit Aufschluss und ist das Ergebnis (Überschuss) der Ertrags- und Aufwandsrechnung des Verwaltungshaushaltes. Sie bestimmt außerdem sehr deutlich, in welchem Verhältnis die Zuführung an den Deckungsmitteln des Vermögenshaushaltes, der eigentlichen Kapitalrechnung, beteiligt ist. Außerdem werden mit der möglichen Zuführung die Grenzen der Verschuldung und des Schuldendienstes bestimmt.

Sie **muss** nach § 22 Abs. 1 KommHV mindestens so hoch sein, dass die ordentlichen Tilgungen der aufgenommenen Kredite gedeckt sind. In 2026 ist für die Tilgung des Inneren Darlehen ein Betrag in Höhe von 1,0 Mio. € vorgesehen. Außerdem **sollen** mindestens die Aufwendungen für die freiwilligen Leistungen im Vermögenshaushalt, die Ersatzbeschaffungen und die Deckenerneuerungen im Straßenbau abgedeckt werden können.

Nach diesem Grundsatz müsste die Zuführung des Verwaltungshaushaltes an den Vermögenshaushalt 2026 mindestens betragen:

Die Soll-Zuführung sollte betragen für	
- Ersatzbeschaffungen	777.000 Euro
- Freiwillige Leistungen Vermögenshaushalt	0 Euro
- Deckenerneuerungen und Ortsdurchfahrten	1.370.000 Euro
insgesamt	2.147.000 Euro

Tatsächlich ist im Verwaltungshaushalt im Gegensatz zum letzten Jahr wieder ein positiver Zuführungsbetrag in Höhe von 2.031.000 € vorgesehen. Dieser Betrag reicht auf jeden Fall aus, die Mindestzuführung sicherzustellen. Für die Sollzuführung steht lediglich ein Teilbetrag in Höhe von 1.031.000 € zur Verfügung, so dass der vermeintliche Fehlbetrag indirekt wieder aus den Mittel der Allgemeinen Rücklage finanziert werden muss.

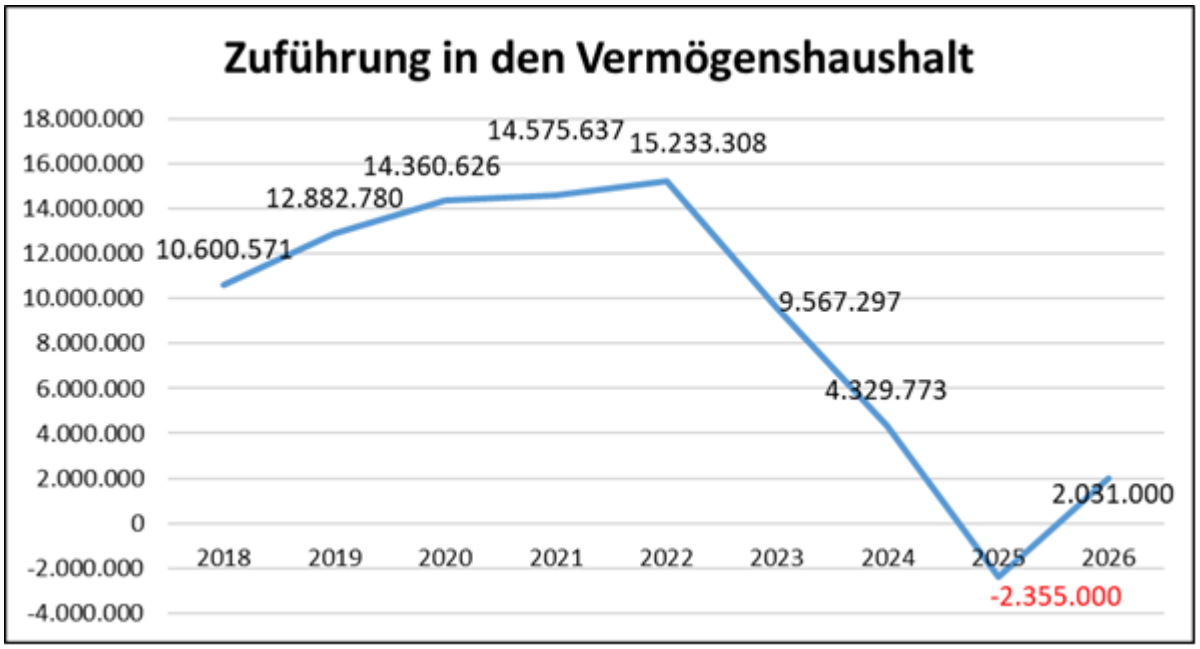

Schuldenstand und Schuldendienst (mit Inneren Darlehen)

Schuldenstand des Landkreises zum 31.12. (in Tausend Euro)						
	2021	2022	2023	2024	2025	2026
Landkreis	7.354	7.056	7.000	7.000	5.500	9.147
Kreiskliniken (ohne Kontodispo.)	2.885	2.494	2.630	1.728	15.327	s. Wirtschaftspl.2026
Sondervermögen der Kliniken	2	0	0	0	0	0
Gesamtverschuldung	10.241	9.550	9.630	8.728	20.827	

*) letzte Kreditaufnahme war im Haushaltsjahr 2012

Schuldendienst des Landkreises						
	2021	2022	2023	2024	2025	2026
Zins	6	2	0	0	0	31
Tilgung	486	298	56	0	0	0
Sondertilgung Inneres Darlehen	548			0	1.500	1.000
Schuldendienst gesamt	1.040	300	56	0	1.500	1031

Rücklagen (UGr. 3100)

Die Mindesthöhe der allgemeinen Rücklage beträgt 1.414.586 Euro (= 1 % der Ausgaben des Verwaltungshaushaltes im Durchschnitt der letzten 3 Jahre).

Der Bestand der allgemeinen Rücklage beträgt zum 01.01.2026 10.836.585 Euro. Eine Rücklagenentnahme zum Ausgleich des Haushaltes 2026 in Höhe von 6.596.800 Euro ist eingeplant.
Daneben sind Sonderrücklagen i. H. v. rund 10,8 Mio. Euro (Abfallwirtschaft) vorhanden. Hier sind in der Summe Entnahmen in Höhe von rd. 5,9 Mio. Euro vorgesehen.

Verpflichtungsermächtigungen

Nach Art. 61 Abs. 1 der LkrO dürfen Verpflichtungen zur Leistung von Ausgaben für Investitionen und Investitionsförderungsmaßnahmen in künftigen Jahren nur eingegangen werden, wenn der Haushaltsplan hierzu ermächtigt.
Im Haushaltsjahr 2026 sind u.a.Verpflichtungsermächtigungen für

- die Baumaßnahme Berufsschule Bad Windsheim
- die Tiefbaumaßnahme Kr NEA 19 Hagenbüchach-Bräuersdorf

von insgesamt 22.180.000 Euro veranschlagt, da hierfür bereits 2026 Verpflichtungen für künftige Haushaltsjahre eingegangen werden.

Kassenlage

Die Kassenlage des Landkreises hat sich durch die aktuellen Rahmenbedingungen weiterhin verschlechtert; so musste das Kommunalunternehmen zur teilweisen Reduzierung ihres negativen Kontostandes inzwischen schon drei Betriebsmittelkredite aufnehmen.
Zur Aufrechterhaltung der Zahlungsfähigkeit der Kreiskasse werden wir ab 2026 verstärkt auch auf äußere Kassenkredite angewiesen sein.

Einzelplan 2 – Schulen

Einer der wichtigsten Einzelhaushalte ist wie in der Vergangenheit der Schulhaushalt, der hinter dem Sozial- und Jugendhilfehaushalt der zweitumfangreichste des Gesamthaushaltes ist. Der Schulhaushalt entwickelt sich wie folgt:

	Ausgaben in €	Eigenmittel des Landkreises in- €
Verwaltungshaushalt	15.552.200	10.936.400
Vermögenshaushalt	3.815.200	3.815.200
Gesamt	19.367.400	14.751.600
Bei 4521 Schüler beträgt der Schüleranteil	4.283	3.262
Vergleich zu 2025	4.743	3.732

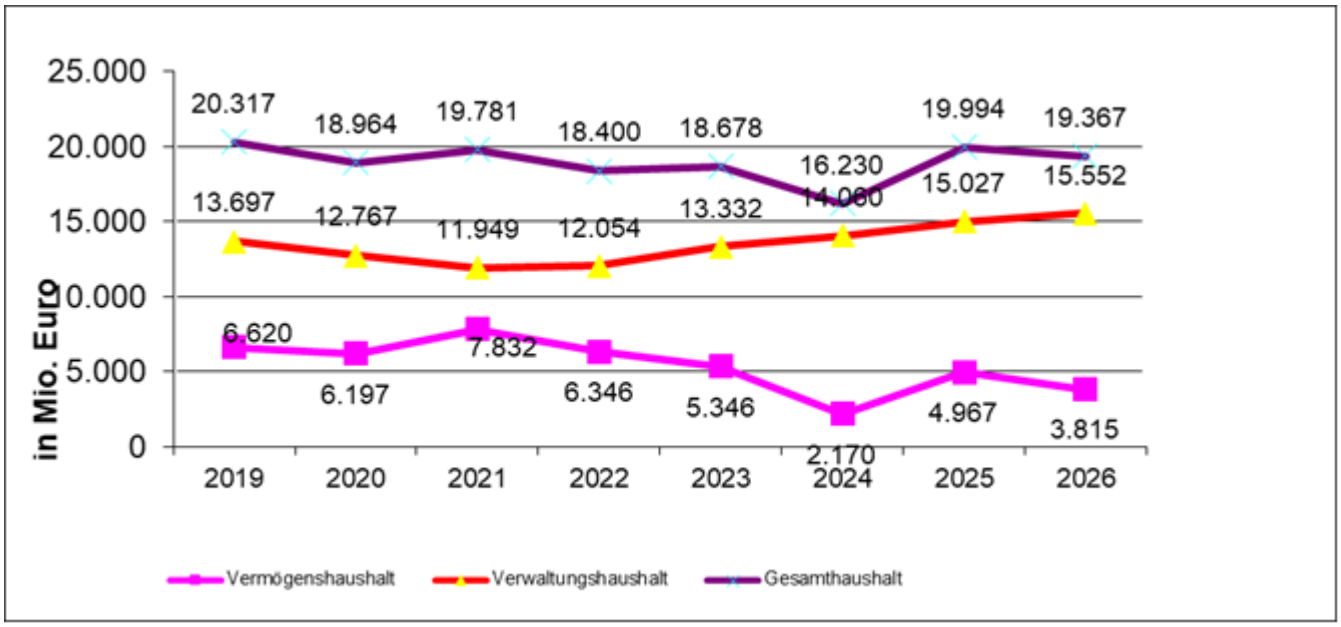

Gastschulbeiträge/Restkostenumlage

Im Schuljahr 2025/2026 besuchen 826 Gastschüler die Schulen des Landkreises.
Im Gegenzug müssen wir voraussichtlich für rd.1.500 Schüler Gastschulbeiträge an andere Sachaufwandsträger bezahlen.

	2026	**2025**	**2024 Ergebnis**
Einnahmen	1.949.300 Euro	1.616.700 Euro	1.922.576 Euro
Ausgaben	2.629.000 Euro	2.251.000 Euro	2.126.226 Euro
Differenz	- 679.700 Euro	- 634.300 Euro	- 203.650 Euro

Ganztagsbetreuung

Für die Ganztagsbetreuung sind an unseren Schulen für das Schuljahr 2025/2026 15 Gruppen bewilligt (wie im Vorjahr):

Sonderpädagogisches Förderzentrum	2 Gruppen (offene Ganztagsklassen) 7 Gruppen (gebundene Ganztagsklassen)
Dietrich-Bonhoeffer-Realschule	2 Gruppen (offene Ganztagsklassen)
Friedrich-Alexander-Gymnasium	2 Gruppen (offene Ganztagsklasse)
Gymnasium Scheinfeld	2 Gruppen (offene Ganztagsklasse)

Der Landkreis als Sachaufwandsträger hat neben den Sachkosten einen Eigenanteil von 8.068 Euro pro Gruppe an den Staat zu leisten (ca. 123.000 Euro Gesamtaufwand).

Beschulung von berufsschulpflichtigen Jugendlichen mit Migrationshintergrund

Am Beruflichen Schulzentrum Bad Windsheim werden im Schuljahr 2025/2026
4 (Vorjahr 4) Berufsintegrationsklassen mit 67 Schüler und Schülerinnen (Vorjahr 66) und in der Berufsschule Neustadt a.d. Aisch 5 Klassen (Vorjahr 5) mit 103 Schüler und Schülerinnen (Vorjahr 99) geführt.

Einzelplan 4 - Sozialhilfe und Jugendhilfe

Der Einzelplan 4 – Jugend- und Sozialhilfe – steigt gegenüber 2025 nach aktuellen Prognosen in den Eigenmitteln um 0,842 Mio. Euro oder 4,2 %.

Für den sozialen Bereich wird deshalb insgesamt folgende Entwicklung erwartet

0	2025	2026	Differenz	% - Anteil Steigerung
EPI 4 gesamt	20.270.700	21.112.700	842.000	4,2
davon				
Gr. 41 Sozialhilfe	723.500	727.000	3.500	0,5
Gr. 48 Grundsicherung	2.350.000	2.521.000	171.000	7,3
Gr. 45 Jugendhilfe	10.399.300	10.364.300	-35.000	-0,3

Sozialhilfe

Im Bereich der Sozialhilfe erwarten wir im Vergleich zum laufenden Jahr stabile Fallzahlen, so dass sich der Aufwand voraussichtlich nicht größer verändern wird.
Die Neueinstufung der nach dem 01.04.2025 eingereisten Flüchtlinge aus der Ukraine in das Asylbewerberleistungsgesetz erhöht zwar das Arbeitsvolumen im Sachgebiet, aber aufgrund der einhundertprozentigen Erstattung durch den Freistaat Bayern wird dieser Bereich (Abschnitt 42) für uns weiterhin kostenneutral sein.
Bei den Kosten der Unterkunft für SGB II Bezieher (für die der Landkreis Kostenträger ist) muss der Eigenanteil des Landkreis aufgrund der Fallzahlen und aufgrund der gestiegenen Verbrauchsgebühren weiterhin auf hohem Niveau gehalten werden (Abschnitt 48). Die Bundesbeteiligung beträgt 2026 voraussichtlich 69,5 %.

Aufwendungen der Sozialhilfe

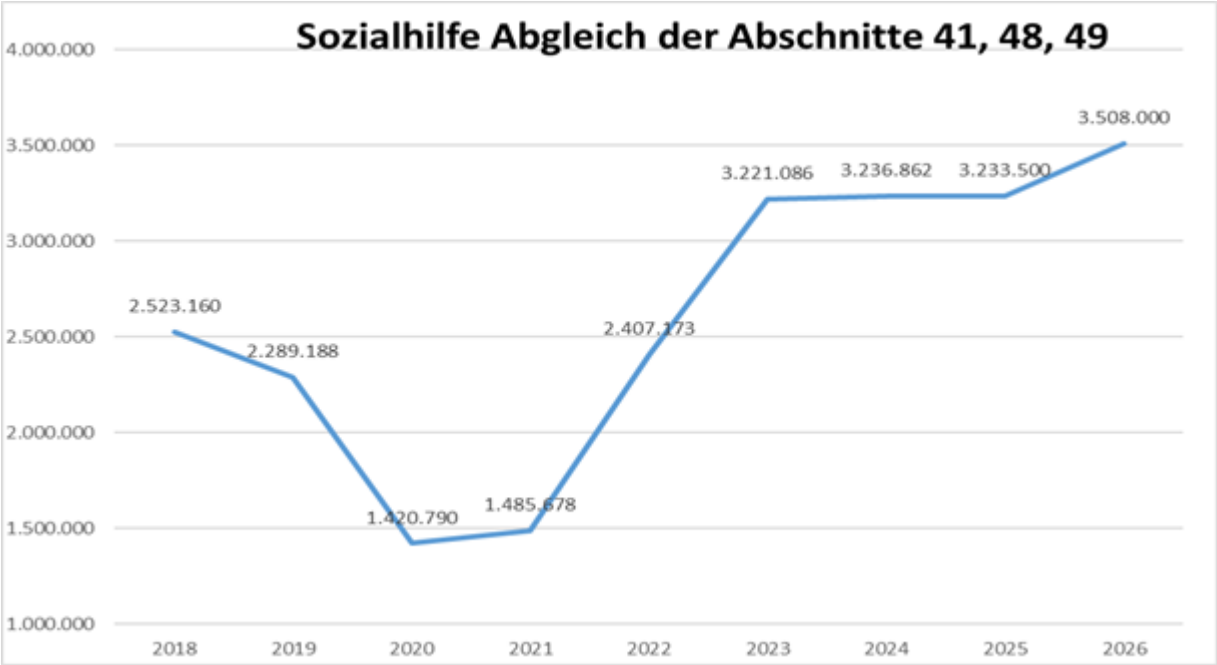

Jugendhilfe

Unser Aufwand wird für die originäre Jugendhilfe (ohne Personalausgaben für die klassische Verwaltung des Jugendamtes) nach den Vorausberechnungen des Jugendamtes weiterhin auf hohem Niveau rd. 10,3 Mio. Euro verbleiben, was aufgrund der eher defensiven Kalkulation sogar einen minimalen Rückgang bedeutet. In diesem Zusammenhang seien auch die rückläufigen Zahlen bei den sog. UMA-Flüchtlingen erwähnt.

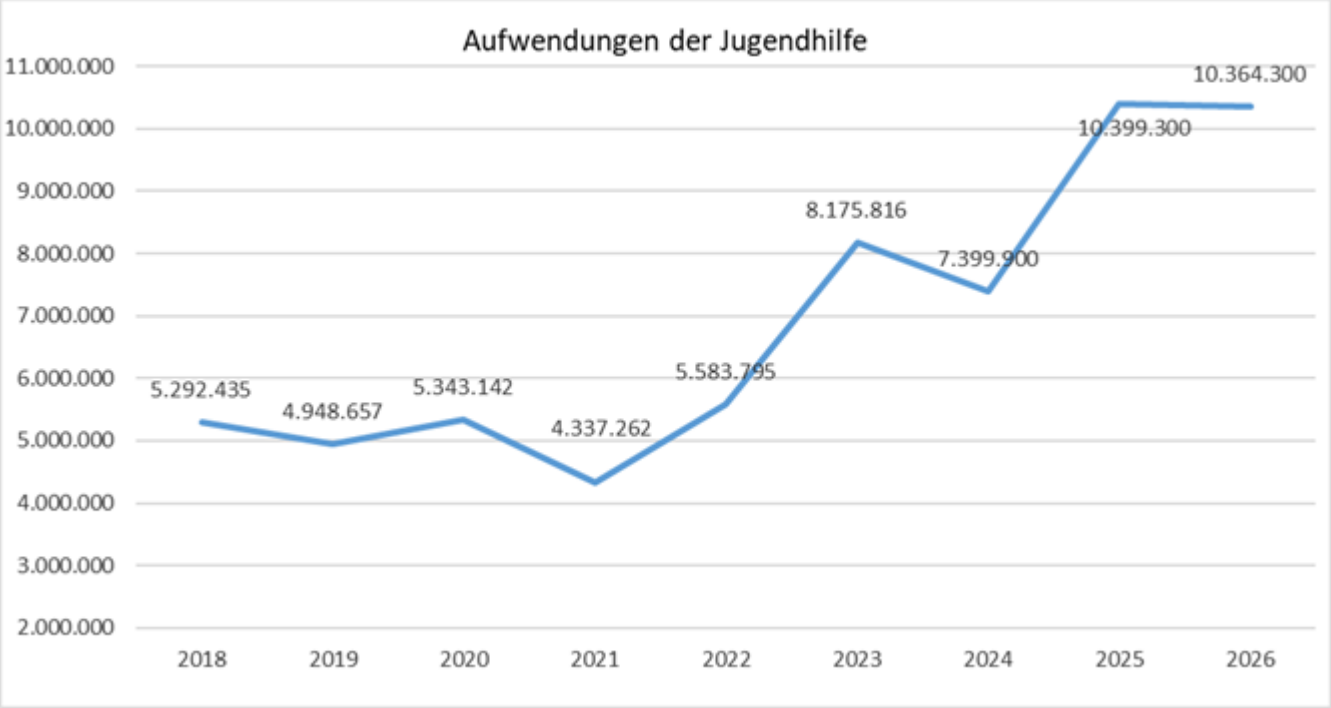

Krankenhausumlage (Art. 10 b FAG)

Die Landkreise und Kreisfreien Städte haben sich in Form einer Umlage (= Krankenhausumlage) an den Kosten des Bayer. Krankenhausgesetzes zu beteiligen. Berechnungsgrundlagen sind auch hier die Umlagekraft und die Einwohnerzahlen. Im Haushalt sind 2.658.000 Euro eingeplant.

Betriebskostenzuschüsse für die Kliniken des Landkreises

Entstehungsjahr Verlust	2016	2017	2018	2019	2020	2021	2022	2023	2024	2025
Abzudeckender Verlust	-2.841.388 €	-2.831.989 €	-5.480.360 €	-3.564.873 €	-1.950.422 €	-1.565.878 €	-6.446.910 €	-8.523.028 €	-9.643.122 €	-14.950.000 €
Übertrag aus Vorjahr	9.602.139 €	9.260.751 €	9.428.762 €	7.948.402 €	6.883.529 €	4.933.107 €	3.367.229 €	-3.079.681 €	-11.602.709 €	-21.245.831 €
- bereits erfolgte Abdeckung	2.500.000 €	3.000.000 €	4.000.000 €	2.500.000 €	0 €	0 €	0 €	0 €	0 €	0 €
= Verlustabdeckung kumuliert	9.260.751 €	9.428.762 €	7.948.402 €	6.883.529 €	4.933.107 €	3.367.229 €	-3.079.681 €	-11.602.709 €	-21.245.831 €	-36.195.831 €
Jahr der Verlustabdeckung	2022	2023	2024	2025	2026	2027	2028	2029	2030	2031
tatsächliche Verlustabdeckung	2.500.000 €	3.000.000 €	4.000.000 €	2.500.000 €						
Zahlungseingänge vom Träger	09.05.2022	08.03.2023	14.02.2024	12.05.2025						

Nach § 14 der Verordnung über Kommunalunternehmen müssen Verluste nach Ablauf von fünf Jahren abgedeckt werden. Da wir aktuell das Jahr 2021 komplett (2022 „schon“ teilweise) abgedeckt haben und wir uns somit noch innerhalb des 5-Jahreszeitraumes bewegen, erfolgt heuer kein gesonderter Verlustausgleich.

Somit wird lediglich der Eigenanteil des Landkreises am Förderprogramm der Geburtshilfe in Bayern
Säule 1 Sicherung der geburtshilflichen Hebammenversorgung (6.000 Euro) und
Säule 2 Defizitausgleich Geburtshilfe (176.000 Euro)
in Höhe von insgesamt 182.000 Euro zur Verfügung gestellt.

Vorbehaltlich der Beschlusslage ist im Vermögenshaushalt für die vorgesehene Baumaßnahme „Neubau Bettentrakt“ ein entsprechender Investitionszuschuss in Höhe von 4,0 Mio. € vorgesehen.

Die tatsächlich aufgelaufenen Verluste belasten weiterhin das laufende Girokonto der Kliniken, das seitens des Landkreises durch die Rücklagen des Landkreises ausgeglichen wird. Da sich gleichzeitig auch unsere Rücklagen aufgrund Eigenbedarf reduzieren, werden wir in 2026 zur Sicherung der Liquidität wiederholt gezwungen sein kurzfristig externe Kassenkredite in Anspruch zu nehmen.

Unterhalt der Kreisstraßen

Die pauschalen Finanzzuweisungen als kommunaler Anteil an der Kfz-Steuer betragen voraussichtlich wie im Vorjahr 1,860 Mio. Euro. Die Zuweisung wird für den Straßenunterhalt eingesetzt.

Für den im Voraus nicht kalkulierbaren Winterdienst auf den Kreisstraßen wurden 250.000 € angesetzt (HHSt. 0.6500.5135). Nachdem der gesamte Straßenunterhalt in einem Deckungsring zusammengefasst ist, kann bei Mehraufwendungen der Ausgleich innerhalb des Budgets erfolgen.

Abfallwirtschaft

Die Abfallwirtschaft plant sowohl aus der Rücklage zum Ausgleich der Gebührenschwankungen (769.400 Euro) als auch aus der Sonderrücklage für Rekultivierung (5.262.303 Euro) mit stattlichen Entnahmebeträgen. Die hohen Entnahmebeträge resultieren im Wesentlichen aus der Fortführung der bereits in den Vorjahren angelaufenen investiven Tätigkeiten auf den Deponien in Dettendorf und Uffenheim.

Der Rücklagenstand entspricht damit zum 31.12.2026 unter Berücksichtigung der 2025er und 2026er geplanten Zuführungs- und Entnahmebeträge voraussichtlich:

Rücklage Rekultivierung	4.457.726 Euro
Rücklage Gebührenschwankung	346.847 Euro

Abteilung 7 Regionalentwicklung

Die Abteilung 6 „Regionalentwicklung“ wird in den Abschnitten 5931 sowie von 7900 bis 7921 geführt. Der Aufgabenbereich umfasst die Bereiche Kreistourismus, Wirtschaftsförderung, Regionalmanagement, Fachbereich Energie/Klimaschutz und den Öffentlichen Personennahverkehr.
Die Erstellung von Wanderkonzepten durch den Naturpark Steigerwald und den Naturpark Frankenhöhe erfordert weiterhin einen Zuschussbedarf. Im investiven Bereich ist für das in Scheinfeld geplante Naturparkzentrum die erste Tranche in Höhe von 407.000 € eingestellt. Weiterhin sind für die Errichtung des Turmes der Regionen auf dem Gelände der Landesgartenschau Baukosten in Höhe von 1.018.000 € veranschlagt. Im Gegenzug sind von den zugesagten 300.000 Euro Fördergelder i.H.v. 240.000 Euro auf der Einnahmeseite angesetzt.

Im Bereich des Öffentlichen Nahverkehrs wird sich nach den Planungen unser Eigenanteil von 3.104.100 € auf 4.043.900 € erhöhen. Diese Mehraufwendungen hängen letztendlich mit der Neuausschreibung von einigen öffentlichen Buslinien sowie mit der Ende der Projektförderung von NEA-Mobil zusammen.

Bauunterhalts- und Bewirtschaftungskosten für die Gebäude des Landkreises

	2025 Ansatz	2025 Ansatz	2024 Ergebnis
Gruppierung 50 (Bauunterhalt bzw. Betriebstechnische Anlagen)	**2.034.700**	**1.873.200**	**1.604.268**
Gruppierung 54 (Heizung, Strom, Wasser, usw.)	**3.181.900**	**3.155.100**	**2.833.985**

Aufgrund der in 2026 vorgesehenen Unterhaltsmaßnahmen steigen die vorgenannten Kosten jeweils moderat. Auf folgende Aspekte sei noch hingewiesen.

- Zum 01.01.2026 haben wir aufgrund einer Neuausschreibung mit der Firma Köthen Energie GmbH einen neuen Stromlieferanten. Aufgrund entsprechender Entlastungen auf dem Strommarkt hat sich der kWh-Preis von rd. 42 Cent auf nunmehr 26,59 Cent/kWh reduziert.

- Der Gaspreis (2 Liegenschaften werden noch mit Gas beheizt) sinkt im Vergleich zum Vorjahr von rd. 5 Cent/kWh auf nunmehr 4,5 Cent bzw. 4,9 Cent/kWh.

- Die Reinigungskosten steigen aufgrund gestiegener Lohnkosten um weitere rund 5 Prozent.

- Die Kosten für Wartungen unterliegen ebenfalls einer stetigen Steigerung.

In der Liegenschaftsverwaltung des Landkreises werden alle Verbrauchsdaten der Landkreisliegenschaften gesammelt und aufgearbeitet. In Zusammenarbeit mit den Hausmeistern werden Abweichungen, Probleme usw. abgesprochen und versucht, Verbesserungen zu erzielen. Zudem wird weiterhin daran gearbeitet, durch bauliche Maßnahmen Einsparungen zu erzielen.

Die Personalausgaben haben sich wie folgt entwickelt:

	Haushaltsjahr 2026	Haushaltsjahr 2025	Erhöhung
Personalausgaben Brutto lt. Haushaltsansatz	31.267.500	29.456.400 Euro	1.811.100 Euro
Erhöhung zum Ansatz 2025			+ 6,15 %

Die Erhöhung ist u.a. begründet mit:

Tariferhöhung, lineare Fortschreibung, Stufensteigerung, Altersteilzeit, Höhergruppierung und Personalaufstockung in Höhe von 7,75 Stellen (Auflistung bzw. Aufgliederung siehe Stellenplan und Anhang)

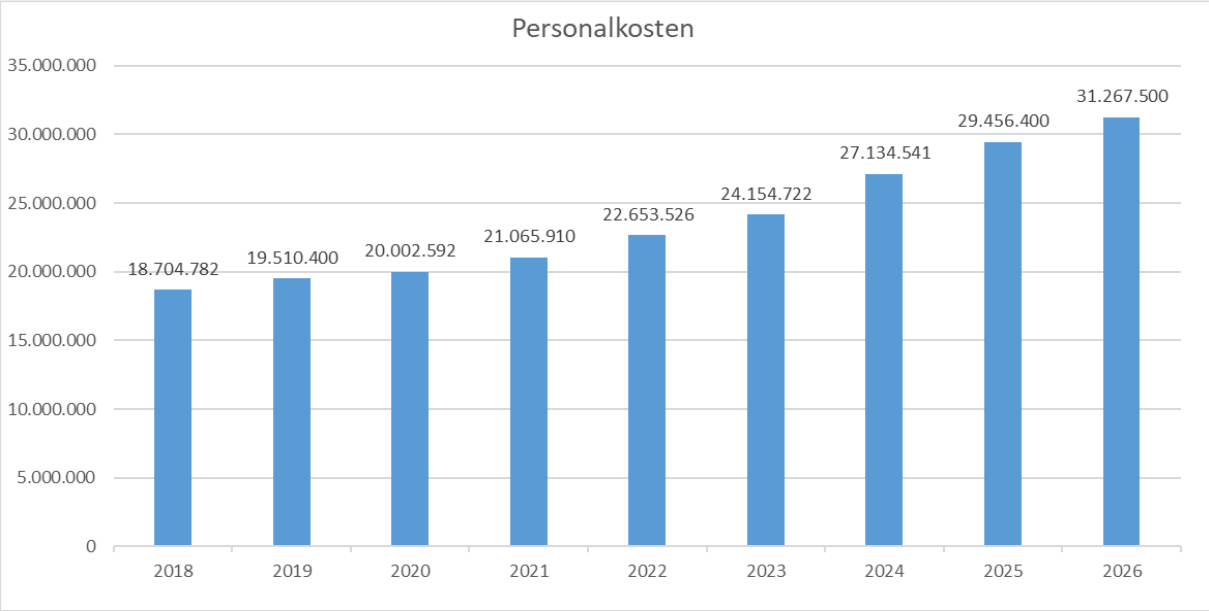

Ermittlung der bereinigten (Netto-)Personalkosten 2026

Personalkosten 2026		**31.267.500 €**
abzüglich diverser Personalkostenersätze		
diverse Lohnkostenzuschüsse vom ZFBS	**0200**	**2.000 €**
Kostenersatz für gemeinsamen Datenschutzbeauftragten Kommunen	**0100**	**112.000 €**
Ersatz für die Taktisch-Technische-Betriebsstelle durch ZRFAN	**1300**	**55.000 €**
ant. Erstattung im Rahmen der Gastschulbeiträge	**2956/**	**200.000 €**
Pauschale Kostenerstattung für Pflege Schul-IT	**2000**	**147.000 €**
Gebührenfinanzierte Personalkosten VHS	**3505**	**42.300 €**
Zuschuss vom Bayer. VHS-Verband	**3509/**	**36.500 €**
Gebührenfinanzierte Personalkosten Kreisbücherei	**3521**	**42.000 €**
PK-Ersatz durch LPV e.V.	**3600**	**228.700 €**
Pauschale Zuweisung für Betreuung dez. Flüchtlinge (Hausverwalter)	**4012/**	**300.000 €**
Kostenersatz für Jobcenter-Personal durch Bundesagentur	**4050/**	**1.050.000 €**
Personalkostenzuschuss für KoKi	**4531/**	**18.800 €**
Erstattung PK im Bereich UMA-Betreuung	**4071**	**55.000 €**
Zuweisungen für Jugendsozialarbeiter	**4520/**	**111.600 €**
Zuweisungen für Familienstützpunkt	**4531**	**30.000 €**
65%iger Kostenersatz Digitales Gesundheitsamt	**5014**	**31.300 €**
FAG-Förderung Vetamt und Gesundheitsamt	**5010/5020**	**120.700 €**
Gebührenfinanzierte Personalkosten Fleischbeschau	**5451/**	**256.000 €**
Kostenersatz durch Naturpark Steigerwald e.V. (Wegfall ab 2026**)**	**5931**	**0 €**
Ersätze Ing.leistungen für eigene Baumaßnahmen	**6021**	**70.000 €**
gebührenfinanzierte Personalkosten Abfallwirtschaft	**72**/**	**3.511.500 €**
Zuweisungen für Personalkosten Klimaschutz – bzw. Klimaanpassungsmanagement	**7912**	**18.200 €**
Zuweisungen für Personalkosten Regionalmanagement (erst ab 2027**)**	**7913/**	**0 €**
bereinigte (Netto-)Personalkosten		**24.828.900 €**

Nachrichtlich sei noch erwähnt, dass der Landkreis nach Art. 7 und 9 FAG noch Finanzzuweisungen für die auferlegten staatlichen Aufgaben und für die Aufgaben des übertragenen Wirkungskreises erhält. Diese Beträge sollen hierbei den anfallenden Aufwand, also den Personal- und Sachaufwand in pauschaler Form abdecken.

Finanzzuweisung nach Art. 7 FAG für Wahrnehmung der Aufgaben des übertragenen Wirkungskreises (18,58 €/ Einwohner)	0.9000.0611	1.980.000 €
Ersatz des Verwaltungsaufwandes als Staatl. Untere Verwaltungsbehörde in Höhe der vereinnahmten Gebühren und Auslagen (incl. Geldbußen und Verwarnungsgelder)	0.9000.0612/ 0614/ 0618	4.025.000 €
Zuweisung für „Betrieb“ Gesundheitsamt (3,04 €/Einwohner)	0.5010.1610	314.000 €
Zuweisung für „Betrieb“ Gesundheitsregion plus	0.5011.1710	27.500 €
Zuweisung für „Betrieb“ Veterinäramt (abhängig von Anzahl der Tierärzte	0.5020.1610	86.000 €
Zuweisungen für „Betrieb“ Lebensmittelüberwachung (0,14 €/Einwohner)	0.5461.1610	14.500 €

Vermögenshaushalt

Der **gesamte Investitionshaushalt 2026** umfasst ein Volumen von 28,2 Mio. € und liegt damit ca. 1,1 Mio. Euro unter dem des Vorjahres. Die Investitionsausgaben betragen 23,7 Mio. Euro gegenüber dem Vorjahr mit 20,4 Mio. Euro. Da aufgrund diverser Investitionstätigkeiten unserer Abfallwirtschaft weiterhin auch die Mittel der Sonderrücklage Rekultivierung verstärkt in Anspruch genommen werden müssen, wurde in der aktuellen Haushaltsplanung ein weiterer Tilgungsbeitrag in Höhe von 1.000.000 Euro zur teilweisen Rückführung des Inneren Darlehens eingeplant.
Im Einzelnen bilden folgende Ansätze die Schwerpunkte:

Maßnahmen im Hochbaubereich:

Ertüchtigungsprogramm Bestandsgebäude Landratsamt	1.200.000 Euro
Berufliches Schulzentrum Bad Windsheim Neubau (weitere Planungsleistungen, Abbruchkosten)	3.000.000 Euro
Turm der Regionen - Landesgartenschau	1.018.000 Euro
Gesamtinvestitionen	**5.218.000 Euro**

Investitionskostenzuschüsse

Investitionszuschuss Baumaßnahme Christian-von-Bomhard Schule Uffenheim 3. Tranche	50.000 Euro
Investitionskostenzuschüsse für überörtl. Denkmalpflegerische Maßnahmen	35.000 Euro
Investitionskostenzuschüsse für Jugendheimbaumaßnahmen	5.000 Euro
Investitionskostenanteil Neubau Bettentrakt Klinik NEA	4.000.000 Euro
Investitionszuschuss für Naturparkzentrum Scheinfeld	407.000 Euro
Gesamtinvestitionszuschüsse	**4.497.000 Euro**

geplante Tiefbaumaßnahmen 2026				
Straßenausbau und Ersatzneubau Brückenbauwerke				
		Länge [m][	Kosten	Bemerkung
St 2256	BA III Münchhof - Burghöchstadt	1.600	1.923.000 €	Kostenerstattung StBA AN
NEA 19	Bräuersdorf Hagenbüchach	1.595	1.917.000 €	mit Förderung
NEA 16	Ersatzneubau Brücke über den Ehebach bei Hambühl		60.000 €	nur Planung, Durchführung 2028
NEA 32	Ersatzneubau Brücke über den Geroldsbach bei Ingolstadt		50.000 €	nur Planung, Durchführung 2027
	∑	3.195	3.950.000 €	
Deckenbau				
		Länge [m][	Kosten	Bemerkung
NEA 1	B 470 bis Demantsfürth	110	30.000 €	mit Gemeinde Uehlfeld und ALE
NEA 9	Obertaschendorf - Markt Taschendorf	1.000	205.000 €	
NEA 17	St 2252 - Jobstgreuth	250	51.000 €	mit StBA AN (Erneuerung St 2252)
NEA 35	Kaubenheim - Ipsheim	1.175	241.000 €	
NEA 35	Ipsheim - Bühlberg Setzungen	150	31.000 €	
NEA 14	OD Bad Windsheim Verdrückungen im BÜ-Bereich und Ortsausgang RIchtung Oberntief	200	41.000 €	Abstimmung mit Stadt BW und DB
NEA 43	Reusch - Geckenheim (Bankettbefestigung)	1.560	90.000 €	Durchführung durch Bauhof
NEA 14	Rauschenberg - Oberhöchstädt	1.870	49.000 €	Oberflächenbehandlung
NEA 25	Erlabronn Zeisenbronn	800	21.000 €	Oberflächenbehandlung
NEA 47	Gülchsheim - Hemmersheims	1.840	48.000 €	Oberflächenbehandlung
	∑	8.955	807.000 €	
Generalsanierung Ortsdurchfahrt				
		Länge [m][	Kosten	Bemerkung
NEA 21	OD Wilhelmsdorf "Erlanger Straße	650	552.000 €	gemeinsam mit Gemeinde Wilhelmsdorf
	∑	650	552.000 €	
Bauwerkssanierung und Überwachung				
			Kosten	Bemerkung
NEA 35	Erneuerung Abdichtung Aischbrücke und Aischflutbrücke Ipsheim		100.000 €	
	Untersuchung Spannstahl bei DB-Brücken Gollhofen, Mörlbach und Diebach		50.000 €	
	Bauwerksprüfungen und kleinere Sanierungsmaßnahmen		50.000 €	
	∑		200.000 €	

Die weiteren Ausgaben des Vermögenshaushaltes sind dem Investitionsprogramm zu entnehmen.

Finanzplanung

Für die Finanzplanung wird von einem Zeitraum von 5 Jahren ausgegangen. Eine jetzt aufzustellende Finanzplanung umfasst damit die Jahre 2025 bis 2029. Es wird auf das Investitionsprogramm verwiesen, in dem die voraussichtlich geplanten Maßnahmen im Finanzplanungszeitraum aufgeführt sind.

Im Finanzplan werden die weiteren notwendigen Mittel für das sog. Ertüchtigungsprogramm Bestandsgebäude Landratsamt“ bereitgestellt. In der Zukunft wird uns auch die Baumaßnahme am Beruflichen Schulzentrum Bad Windsheim weiterhin beschäftigen. Nach Bekanntgabe der Richtlinie für den Digitalpakt 2.0 werden auch hier in Zukunft verstärkt Ausgaben anfallen.
Weiter wurden die Finanzmittel für die nicht vom Freistaat Bayern geförderten Kosten für die Baumaßnahmen an den Kliniken aufgelistet. Für den Kreisstraßenausbau werden auch in den kommenden Jahren erhebliche Finanzmittel zur Verfügung gestellt werden müssen.

Zusammenfassung

Der Kreishaushalt 2026 steht im Zeichen einer sich verfestigenden strukturellen Krise der kommunalen Finanzen, von welcher auch der Landkreis in Gänze erfasst wird. Die Einnahmeentwicklung hält mit den Ausgaben nicht Stand. Kritische Ausgabenbewertung, Konsolidierungsmaßnahmen und Priorisierung von Aufgaben können nur in überschaubarem Rahmen einen Beitrag zur Entspannung der Situation leisten.

Nach der Beibehaltung des Kreisumlagesatzes im Haushaltsjahr 2025 war es 2026 unumgänglich, eine Anpassung vorzunehmen. Mit einer Erhöhung um 2,2 Prozentpunkte auf 49,5 % fällt diese gleichwohl maßvoll aus und nimmt auch Rücksicht auf die Belange der Städte und Gemeinden als Umlagezahler.

Nach dem Defizit im Verwaltungshaushalt im Haushaltsjahr 2025 wird 2026 mit einer Zuführung in den Vermögenshaushalt von 2 Mio Euro kalkuliert. Dies resultiert insbesondere aus dem Umstand, dass der Defizitausgleich an das KU Kreiskliniken durch einen Investitionszuschuss ersetzt wurde und infolge der Erhöhung des Kreisumlagesatzes und einer Steigerung der Schlüsselzuweisungen Mehreinnahmen vorliegen, die aber wiederum zum Großteil für steigende Ausgaben beansprucht werden.

Erstmals seit etlichen Jahren wird der Landkreis gezwungen sein, Investitionen über Kredite zu finanzieren; entsprechende Ansätze wurden im Haushaltsplan berücksichtigt. Für die Aufrechterhaltung der Liquidität wird die Ermächtigung zur Inanspruchnahme von Kassenkrediten in Anspruch genommen werden müssen.

Eine noch dramatischere Situation – verbunden wohl mit einer deutlicheren Erhöhung der Kreisumlage – wurde durch zusätzliche Mittel an die Bezirke im Rahmen des Finanzausgleichs, die umlagedämpfend eingesetzt wurden, vermieden. Gleichwohl besteht das strukturelle Problem im Kreishaushalt fort – auch die grundsätzlich erfreulichen zusätzlichen Mittel aus dem Sondervermögen haben hier nur bedingte Auswirkungen. Zumindest kann hierdurch das Abschmelzen der Allgemeinen Rücklage verzögert werden – zum Jahresende 2026 wird mit einem Bestand von 4,2 Millionen Euro gerechnet.

Wichtige Investitionen des Landkreises ab 1972

Maßnahme	Zeitraum	Baukosten Euro
Schulen:		
Schulzentrum Neustadt a. d. Aisch		
Neubau	1973 - 1976	19.005.600
Erweiterung (16 Klassenzimmer) und Umwidmungen im Bestand	1999 - 2001	2.454.200
Generalsanierung und Erweiterung	2006 - 2016	37.120.990
Neubau einer 2-fach-Sporthalle	2005 - 2007	3.173.000
Generalsanierung 3-fach-Sporthalle	2015-2016	6.850.000
Außenanlagen Sport, Parkplätze Umgriff	2016-2017	1.157.000
Errichtung von Freisportanlagen am Schulzentrum Neustadt / A.	1985 - 1986	2.863.300
Installation PV-Anlage	2021-2024	478.156
Georg-Wilhelm-Steller-Gymnasium Bad Windsheim		
Errichtung des Ersten Hornes	1975	189.700
Erweiterung mit Einrichtung der Kreisbücherei	1987 - 1988	1.176.000
Erweiterung im Innenhof	1996	1.099.300
Erweiterung wegen G 8	2006	882.000
Neubau einer Zweifachsporthalle mit Erweiterung und Kreisbücherei einschl. Umbau i. Bestand	2013-2016	11.440.000
Umnutzung Teilfläche für Nutzung durch Pflegeschule ab 2/2026	2025-2026	ca. 600.000
Gymnasium Scheinfeld		
Errichtung einer Dreifachturnhalle	1993 - 1995	4.422.700
Neubau des Gymnasiums BA 1-3	2018-2023	25.800.000
Staatliches Berufliches Schulzentrum Neustadt a. d. Aisch		
Erweiterung und Generalinstandsetzung in Neustadt a.d. Aisch	1999 - 2006	15.037.100
Generalinstandsetzung sog. "Plattenbau" in NEA	2013 - 2015	11.400.000
Verbindungssteg zw. Neubau-Verwaltungsgebäude	2024-2025	200.000
Standort Scheinfeld		
Erweiterung und Generalsanierung	1991 - 1994	4.111.800
Sanierung und Einbau einer Gastrolehrküche	2010/2011	2.842.000
Installation PV-Anlage (samt Dachsanierung)	2024	1.449.000
Errichtung einer Freisportanlage in Scheinfeld (Zuschuss an Stadt)	1977 - 1978	354.800
Schulzentrum Bad Windsheim - Anteil Landkreis	1979 - 1986	
Staatl. Wirtschaftsschule	1980 - 1982	4.840.000
Sonderpädagogisches Förderzentrum (früher SoVo L)	1979 - 1981	3.105.600
Freisportanlagen/Sporthalle	1983 - 1984	3.780.000
Generalsanierung der Freisportanlage	2020	1.720.400
Schulschwimmhalle (gesamt 6,1 Mio. Euro)	1992 - 1994	2.403.100
Erweiterung des Sonderpäd. Förderzentrums	1998 - 1999	2.300.000
Neubau einer Mensa für die Schule im Aischgrund	2017 –2018	900.000
Landwirtschaftliche Fachschule		
Lehrküche Uffenheim Erneuerung	2016	87.000
Sanierung der Schulungsräume, Toilettenanlagen usw.	2021	750.000
Neumöblierung des Speisesaales	2023	32.000
Errichtung eines Internats für Blockschüler in Neustadt a. d. Aisch	1995 - 1996	2.366.800
Umbau des Landw. Gebäudes in NEA zum weiteren Internat	2005 / 2006	680.000

Maßnahme	Zeitraum	Baukosten Euro
Landratsamt und Einrichtungen		
Neubau des Landratsamtsgebäudes	1987 - 1989	12.780.000
Erweiterungsbau Landratsamt (noch nicht final abgerechnet)	2023-2025	ca. 9.600.000
Erwerb des Gesundheitsamtes vom Staat	2001	971.500
Erwerb des Jobcenter-Gebäudes in NEA	2014	1.992.000
Neubau Kreisbauhof Scheinfeld	1974	336.000
Sanierung des Bauhofes und Anbau einer Malerhalle	2010	40.000
Neubau Kreisbauhof Uffenheim	1975 - 1976	348.700
Errichtung eines Salzlagers in Uffenheim	1981 - 1982	58.700
Umbau des ehem. Hausmeisterhaus in Neustadt a.d.Aisch zur VHS-Geschäftsstelle	2018	250.000
Kliniken		
Kreisklinik Neustadt a. d. Aisch		
Sanierungen und Erweiterung	1987 - 2004	32.177.270
Sanierung OP-Bereich	ab 2007	5.000.000
Neubau Zentralsterilisation	2009 - 2010	2.400.000
Neubau Intensivstation; IMC, Notaufnahme, Zentrallager,	2017– 2023	24.000.000
Kreisklinik Bad Windsheim		
Erweiterung und Sanierung	1999 - 2007	38.480.800
Neubau OP-Abteilung	2022 - 2025	20.500.000
Deponien		
Errichtung einer Hausmülldeponie Dettendorf	1974	278.600
Sanierung und Erweiterung der Hausmülldeponie Dettendorf	ab 1987	12.800.000
Errichtung einer Reststoffdeponie am Schellenberg	1989 - 1996	6.525.600
Errichtung einer Photovoltaikanlage in Dettendorf	2007 - 2012	2.300.000
Errichtung einer Biogasanlage in Dettendorf	2005 / 2006	1.400.000
Errichtung eines GWZ in Dettendorf	2007 - 2011	1.143.500
Errichtung einer Deponie Deponieklasse 0	2016 - 2017	2.000.000
Errichtung einer Annahmestelle für Kleinanlieferer	2016 - 2017	1.550.000
Erweiterung der Deponie Uffenheim BA 3.1	2023	1.800.000
An-bzw. Umbau Sozialgebäude EVA Dettendorf	2022-2023	1.140.000

Maßnahme	Zeitraum	Baukosten Euro
Sonstige Einrichtungen:		
Zweckverband Kurzentrum Bad Windsheim (Investitionszuschuss)	1974	509.200
Sanierung des Altbaus	1980	69.600
Erweiterungsmaßnahme	1980 - 1982	161.100
Sanierung (Gesamtanlage 1995 verkauft an Dr. Becker -Klinik-Gesellschaft)	1986 - 1987	391.200
Thermalbad Bad Windsheim Anteil Lkr. Schuldend. bis 2032 voraussichtl. (Gesamtkosten 23,96 Mio. €)	2004 - 2005	3.431.000
Erweiterung der Thermalbadanlage	2019 -2021	8.400.000
Erweiterung Gastrobereich	2025-	
Errichtung des Fränkischen Freilandmuseums Bad Windsheim		
Investitions-Zuweisung	1977 - 1987	511.300
Evang. Kirchenmuseum Spitalkirche	1996 - 2000	76.700
Schafscheune Virnsberg	2001	51.100
Beschaffung von Bücherbussen		
Ersatzbeschaffung	2019	518.000
Errichtung eines Landschaftssees in Schornweisach (Gesamtsumme/Finanzierung zusammen mit Markt Uehlfeld)	1977 - 1980	372.200
Errichtung des Schloßkellers in Ippesheim (Gesamtsumme/Finanzierung zusammen mit dem Markt Ippesheim	1980 - 1983	820.200
Errichtung eines Zwischenlagerplatzes in Markt Bibart	2017	522.800

Gebühren für Einrichtungen des Landkreises

Bezeichnung	Gebühr	Kosten-deckung	letzte Anpassung	Bemerkung
Internat für Block-schüler - schulische Nutzung - außerschulische Nutzung	88,50 Euro Tagessatz einschl. Vollverpflegung 20,00 Euro Tagessatz zzgl. Verpflegung, Reinigung, Betreuung	ja	28.05.2025	
Außerschul. Nutzung von Schulräumen	je nach Raum und Belegung 11,00 – 60,00 Euro/Tag	ja	28.11.2022	
Kreisbücherei	Kinder 5,00 Euro/Jahr Erwachsene 24,00 Euro/Jahr Ermäßigt 12,00 Euro/Jahr	nein	01.01.2026	Änderung nur bei den Erwachsenen
Sporthallenbenutzung	organisierte Vereine 5,00 Euro /Hallenteil/Std. abz. Anteil Kinder/Jdl. Im Verein sonst. Vereine 15,00 Euro/Hallenteil/Std. auswärtige Vereine 25,00 Euro/Hallenteil/Std.	nein	16.12.2022	
Schulschwimmhalle Bad Windsheim	organisierte Vereine incl. Behindertenvereine 60,00 Euro/Std. sonst. Vereine 75,00 Euro/Std.	nein	01.01.2023	
Hallenbad Neustadt a. d. Aisch	Erwachsene 3,00 Euro Kinder/Jugendliche 1,50 Euro Zehnerkarten E 25,00 Euro Zehnerkarten K/J 12,00 Euro	nein	01.04.2003	Änderung ab 10/2026 vorgemerkt
Abfallbeseitigung (Auszug aus der Ge-bührensatzung)	Jahres-gebühr / Gebühr je Entleerung 80 l 157,47 € 3,52 € 120 l 224,40 € 5,02 € 240 l 425,18 € 9,51 € 1.100 l 1.871,17 € 41,84 € 1.100l 3.711,64 € 41,84 € wö. Entleer.	ja	01.01.2025	

Würdigung der Haushaltssituation der Städte, Märkte und Gemeinden des Landkreises Neustadt a. d. Aisch – Bad Windsheim hinsichtlich der zu zahlenden Kreisumlage

Die Kreisumlage ist die wesentliche Einnahmequelle des Landkreises und hat mit rund 69,7 Mio. Euro einen Anteil von 45 % an den Gesamteinnahmen des Verwaltungshaushaltes (Vorjahr 44,5 %). Sie errechnet sich nach der Umlagekraft, die sich wiederum aus der Steuerkraft der einzelnen Städte und Gemeinden und 80 % der Schlüsselzuweisungen des dem Erhebungsjahr vorangegangenen Rechnungsjahres ergibt.

Gleichzeitig reicht der Landkreis knapp 53 % der Kreisumlage an den Bezirk Mittelfranken als Bezirksumlage weiter.

Die Hebesätze sind wie folgt festgelegt bzw. geplant:

	2018	2019	2020	2021	2022	2023	2024	2025	2026
Kreisumlage	48,2	48,2	47,3	47,3	47,3	47,3	47,3	47,3	49,5
Bezirksumlage	23,8	23,55	23,55	23,55	23,55	23,55	23,55	25,92	26,21

Die Kreisumlage wird erhoben, damit die umfassenden Kreisaufgaben in den Bereichen Jugend- und Sozialhilfe, Gesundheitsversorgung und Schulverwaltung durchgeführt werden können.
Außerdem werden die Bauinvestitionen an Schulen, Kreisstraßen und Kliniken finanziert.

Bei der Festlegung der Kreisumlage ist auch die Finanzlage der Städte und Gemeinden zu berücksichtigen. Vor diesem Hintergrund wurden die Vorsitzenden des Gemeindetages auf Kreis- und Bezirksebene sowie die Kommunalaufsicht und die Staatliche Rechnungsprüfung unter Heranziehung der Haushaltsdaten der Städte und Gemeinden in die Überlegungen einbezogen.

Wie der Landkreis, so sind auch einige Gemeinden an den Grenzen ihrer finanziellen Leistungsfähigkeit angelangt. Gerade auch aus diesem Grund fällt die Anpassung des Kreisumlagesatzes mit einer Erhöhung um 2,2 Prozentpunkte maßvoll aus.

Neben der Einbeziehung der Verbandsvertreter erfolgte eine Anhörung der Bürgermeisterinnen und Bürgermeister in der Dienstversammlung am 17.12.2025. Die Vertreter der Städte und Gemeinden verwiesen auf die komplizierte finanzielle Lage ihrer Kommunen, hatten aber gleichwohl Verständnis für die Anpassung des Kreisumlagesatzes.

	A	B	C	K	L	M	N	P	Q	S	T	U	V	W	X	Y
1	**Haushaltspläne der Gemeinden 2025**															
2							Anteil der				freie Spitze	Zuführung an	Zuführung	Hebesätze Gemeinde		
3				Kreis-Umlage	Anteil Umlage	Zuführung	Zuführung am	Tilgungen	freie Finanz-	Invest.-	einschl.	Sonderrücklage	VmH > VwH			
4	**Gemeinde**	VwH	VmH	2025	an VwH	VwH > VmH	VwH		spanne	pauschale	Inv.-Pauschale	für kostenr. E.	(umgek.Z.)	GrSt A	GrSt B	GewSt
5		€	€	€		€	%	€	€	€	€	€	€			
6	Bad Windsheim	36.298.905	16.034.473	9.189.280	25,3%	0	0%	1.400.000	**-1.400.000**	184.976	-2.536.326	0	1.321.302	260	260	365
7	Baudenbach	3.416.942	2.829.573	675.942	19,8%	393.188	12%	7.500	385.688	126.500	512.188	90.000	0	410	130	350
8	Burgbernheim	9.420.000	9.220.000	2.704.170	28,7%	0	0%	503.100	**-503.100**	110.000	-993.100	0	600.000	500	260	320
9	Burghaslach	7.018.950	2.326.550	1.128.251	16,1%	966.400	14%	176.000	790.400	143.000	933.400	650	0	360	220	360
10	Dachsbach	5.254.700	2.991.100	1.200.057	22,8%	0	0%	0	0	126.500	-185.300	17.500	311.800	140	140	350
11	Diespeck	9.544.303	9.190.301	2.193.674	23,0%	631.063	7%	265.000	366.063	126.500	492.563	261.354	0	220	220	350
12	Dietersheim	7.300.000	6.200.000	1.338.635	18,3%	790.000	11%	125.000	665.000	127.000	792.000	0	0	350	250	320
13	Emskirchen	13.484.000	5.648.400	3.919.197	29,1%	202.200	1%	213.300	**-11.100**	126.500	115.400	0	0	385	350	350
14	Ergersheim	3.393.100	3.278.000	1.270.646	37,4%	0	0%	85.000	**-85.000**	68.000	-267.000	0	250.000	740	230	380
15	Gallmersgarten	1.450.000	1.060.000	430.342	29,7%	100.000	7%	55.000	45.000	130.000	175.000	0	0	500	200	320
16	Gerhardshofen	6.933.200	3.589.300	1.451.607	20,9%	222.600	3%	0	222.600	126.500	349.100	56.800	0	160	145	350
17	Gollhofen	3.196.100	5.700.000	642.821	20,1%	90.000	3%	0	90.000	114.000	204.000	0	0	700	270	370
18	Gutenstetten	4.213.465	2.410.735	1.024.557	24,3%	220.259	5%	212.500	7.759	110.000	117.759	0	0	400	180	350
19	Hagenbüchach	5.454.507	908.070	909.620	16,7%	285.150	5%	214.220	70.930	126.500	197.430	1.220	0	400	250	300
20	Hemmersheim	1.772.200	2.224.400	432.214	24,4%	190.000	11%	0	190.000	143.000	333.000	0	0	740	123	380
21	Illesheim	2.650.000	2.850.000	869.338	32,8%	120.000	5%	0	120.000	110.000	230.000	0	0	400	150	350
22	Ippesheim	2.606.600	2.536.000	658.987	25,3%	60.000	2%	60.000	0	126.500	126.500	3.500	0	550	250	320
23	Ipsheim	6.270.755	6.429.500	1.216.142	19,4%	442.776	7%	331.500	111.276	133.200	244.476	0	0	290	290	360
24	Langenfeld	3.006.900	3.118.200	582.692	19,4%	106.800	4%	102.200	4.600	126.500	131.100	0	0	350	140	380
25	Marktbergel	3.650.000	2.800.000	792.124	21,7%	140.000	4%	45.000	95.000	126.500	221.500	0	0	410	210	320
26	Markt Bibart	5.046.800	5.596.000	1.197.430	23,7%	449.500	9%	128.800	320.700	130.000	450.700	0	0	400	200	380
27	Markt Erlbach	15.166.000	7.447.000	3.502.588	23,1%	1.715.000	11%	315.000	1.400.000	127.000	1.527.000	0	0	390	270	380
28	Markt Nordheim	2.964.200	2.646.700	705.932	23,8%	255.000	9%	75.000	180.000	131.000	311.000	0	0	600	200	320
29	Markt Taschendorf	2.517.500	1.049.100	672.810	26,7%	70.300	3%	0	70.300	136.200	206.500	0	0	400	165	380
30	Münchsteinach	5.094.988	1.165.295	945.321	18,6%	252.599	5%	186.000	66.599	138.138	204.737	178.122	0	350	175	350
31	Neuhof (Zenn)	4.847.940	2.176.800	1.316.324	27,2%	89.270	2%	58.000	31.270	126.500	157.770	0	0	450	450	345
32	Neustadt (Aisch)	33.499.643	23.820.170	8.640.964	25,8%	663.000	2%	640.750	22.250	214.601	236.851	0	0	475	354	375
33	Oberickelsheim	1.960.000	2.342.400	416.509	21,3%	135.000	7%	67.600	67.400	141.000	208.400	0	0	650	270	400
34	Obernzenn	6.141.700	3.226.800	1.665.378	27,1%	0	0%	152.500	**-152.500**	126.500	-291.600	0	265.600	500	200	350
35	Oberscheinfeld	2.598.400	3.304.100	739.065	28,4%	172.300	7%	66.900	105.400	132.300	237.700	0	0	330	120	350
36	Scheinfeld	10.865.400	7.243.900	2.944.890	27,1%	450.200	4%	319.000	131.200	126.500	257.700	0	0	380	270	360
37	Simmershofen	2.684.400	2.630.800	633.590	23,6%	143.000	5%	156.100	**-13.100**	131.500	118.400	0	0	580	270	350
38	Sugenheim	6.306.200	9.904.200	1.446.168	22,9%	521.200	8%	215.200	306.000	130.000	436.000	14.400	0	350	157	360
39	Trautskirchen	2.927.900	1.407.800	683.238	23,3%	200.300	7%	41.700	158.600	153.000	311.600	15.000	0	400	250	340
40	Uehlfeld	8.860.300	4.578.800	2.235.455	25,2%	81.800	1%	208.500	**-126.700**	110.000	-16.700	0	0	185	170	365
41	Uffenheim	19.021.500	8.392.000	4.223.508	22,2%	914.000	5%	751.000	163.000	130.000	293.000	0	0	500	300	340
42	Weigenheim	2.241.500	5.563.600	520.591	23,2%	135.000	6%	62.300	72.700	150.000	222.700	12.400	0	500	250	350
43	Wilhelmsdorf	4.248.950	3.171.670	1.009.437	23,8%	973.370	23%	36.900	936.470	126.500	1.062.970	85.400	0	480	240	360
44	**Summe:**	**273.327.948**	**187.011.737**		**24,0%**	**12.181.275**		**7.276.570**	**7**	**4.972.415**	**6**	**736.346**	**5**	***426***	***226***	***353***

MITGLIEDSCHAFT DES LANDKREISES NEUSTADT A. D. AISCH - BAD WINDSHEIM BEI ZWECKVERBÄNDEN UND SONSTIGEN EINRICHTUNGEN

1. "RETTUNGSZWECKVERBAND ANSBACH" (UA. 1300)

Sitz: Ansbach
(Amtsblatt der Regierung von Mittelfranken Nr. 17/1976)

Verbandsmitglieder: Stadt Ansbach, Landkreis Ansbach
Landkreis Neustadt a. d. Aisch - Bad Windsheim

Aufteilung des Finanzbedarfs nach dem Verhältnis der Einwohnerzahlen der Verbandsmitglieder (derz. 30,8%).

2. ZWECKVERBAND "STAATLICHE FACHOBERSCHULE FÜRTH" (UA. 2601)

Sitz: Fürth/Bay.
(Amtsblatt der Regierung von Mittelfranken Nr. 19/1974 und RABl Nr. 7/1980)
(4. Änderungssatzung)

Verbandsmitglieder: Stadt Fürth/Bay., Landkreise Fürth/Bay. und
Neustadt a. d. Aisch - Bad Windsheim

Kostenbeteiligung: Umlage nach der Schülerzahl aus dem Gebiet der Verbandsmitglieder (Stand: 01.10. des Vorjahres)

3. ZWECKVERBAND "SCHULZENTRUM BAD WINDSHEIM" (UA. 2851)

Sitz: Landratsamt Neustadt a. d. Aisch - Bad Windsheim

Verbandsmitglieder:
- Landkreis Neustadt a. d. Aisch - Bad Windsheim
- Mittelschulverband Bad Windsheim
- Verein "Lebenshilfe Neustadt a. d. Aisch - Bad Windsheim e.V."
- Stadt Bad Windsheim

Umlagen: Der durch staatliche oder andere Fördermittel, Darlehen und sonstige Einnahmen nicht gedeckte Finanzbedarf des Zweckverbandes wird auf die Verbandsmitglieder umgelegt.

4. ZWECKVERBAND "TIERKÖRPERBESEITIGUNG NORDBAYERN" (UA. 7251/7261)

Sitz: Bamberg

(Amtsblatt der Regierung von Oberfranken Nr. 10/99)

Verbandsmitglieder: Landkreise Bamberg, Bayreuth, Coburg, Erlangen-Höchstadt, Forchheim, Fürth, Hof, Kronach, Kulmbach, Lichtenfels, Neustadt a. d. Aisch - Bad Windsheim, Nürnberger Land, Wunsiedel, die kreisfreien Städte Bamberg, Bayreuth, Coburg, Erlangen, Fürth, Hof, Nürnberg und der Zweckverband für die Tierkörperbeseitigung in der nördlichen Oberpfalz

Umlagen: Umlage nach Anlieferung von Tierkörpern

5. ZWECKVERBAND "FERNWASSERVERSORGUNG FRANKEN (FWF)"

Sitz: Uffenheim

(Amtsblatt der Regierung von Mittelfranken Nr. 15/1979)

Verbandsmitglieder:
a) Landkreise Ansbach, Erlangen-Höchstadt, Kitzingen, Neustadt a. d. Aisch - Bad Windsheim, Schweinfurt, Würzburg

b) Große Kreisstadt Rothenburg o. d. Tauber

Einlagen der Mitglieder: Die Verbandsmitglieder haben zur teilweisen Deckung des Verbandsaufwandes eine einmalige verlorene Einlage zu leisten; sie beträgt 25,56 € je volles Hundert der Einwohnerzahl des Mitglieds.

Umlagen: Wenn und soweit die Einnahmen des Zweckverbandes zur Bestreitung des Finanzbedarfs nicht ausreichen, erhebt der Verband von seinen Mitgliedern Umlagen.

6. ZWECKVERBAND "WASSERVERSORGUNG FRÄNKISCHER WIRTSCHAFTSRAUM (WFW)"

Sitz: Nürnberg

(Amtsblatt der Regierung von Mittelfranken Nr. 5/1977)

Verbandsmitglieder: Landkreise Ansbach, Eichstätt, Erlangen - Höchstadt, Fürth, Neustadt a. d. Aisch - Bad Windsheim, Nürnberger Land, Roth, Weißenburg - Gunzenhausen, die Städte Erlangen, Fürth, Schwabach, Weißenburg i. Bay. und die EWAG Energie- und Wasserversorgung AG, Nürnberg.

Einlagen der Mitglieder: Die Verbandsmitglieder haben zur teilweisen Deckung des Verbandsaufwandes eine einmalige verlorene Einlage zu leisten; sie beträgt 102,26 € je Stimme des Mitgliedes.

Umlagen: Soweit die Einnahmen des Verbandes zur Bestreitung der Ausgaben nicht ausreichen, haben die Verbandsmitglieder Umlagen zur Deckung des Fehlbetrages zu leisten.

7. ZWECKVERBAND "KURZENTRUM BAD WINDSHEIM" (UA. 8621)

Sitz: Bad Windsheim

(Amtsblatt der Regierung von Mittelfranken Nr. 2/1972, 15/1988 und 14/1998)

Verbandsmitglieder: Stadt Bad Windsheim, Landkreis Neustadt a. d. Aisch - Bad Windsheim

Deckung des Finanzbedarfs: Soweit nicht aus dem Betrieb erwirtschaftet
- Stadt Bad Windsheim 2/3
- Landkreis Neustadt a. d. Aisch - Bad Windsheim 1/3.

8. ZWECKVERBAND DER "VEREINIGTEN SPARKASSEN IM LANDKREIS NEUSTADT A. D. AISCH - BAD WINDSHEIM" (UA. 8701)

Sitz: Neustadt a. d. Aisch

(Amtsblatt der Regierung von Mittelfranken Nr. 32/1974)

Verbandsmitglieder: Landkreise Ansbach und Neustadt a. d. Aisch - Bad Windsheim, Städte Burgbernheim, Neustadt a. d. Aisch, Scheinfeld, Uffenheim und Bad Windsheim, Markt Emskirchen und Gemeinde Wilhelmsdorf.

Finanzbedarf: Den Finanzbedarf des Zweckverbandes trägt die Zweckverbandssparkasse, unbeschadet der Haftung der Verbandsmitglieder.

9. REGIONALER PLANUNGSVERBAND WESTMITTELFRANKEN (REGION 8)

Sitz: Ansbach

(Amtsblatt der Regierung von Mittelfranken Nr. 27/1973)

Verbandsmitglieder: Mitglieder des Verbandes sind alle Gemeinden, deren Gebiet in der Region liegt sowie die Landkreise, deren Gebiet ganz oder teilweise zur Region gehört.

Finanzbedarf: Der regionale Planungsverband erhält den notwendigen Aufwand für die Ausarbeitung und fortwährende Überprüfung des Regionalplans vom Freistaat Bayern ersetzt.

SONSTIGE:

1. ZWECKVERBAND VERKEHRSVERBUND GROSSRAUM NÜRNBERG (ZVGN) (UA. 7912)

(Amtsblatt der Regierung von Mittelfranken Nr. 1/1987)

Sitz: Nürnberg

Verbandsmitglieder: Kreisfreie Städte Ansbach, Erlangen, Fürth, Nürnberg, Schwabach,
Landkreise Amberg-Sulzbach, Ansbach, Erlangen - Höchstadt, Forchheim, Fürth, Neumarkt, Neustadt a. d. Aisch -Bad Windsheim, Nürnberger Land, Roth, Weißenburg - Gunzenhausen.

Umlagen: Der Zweckverband erhebt für seinen Finanzbedarf von den Verbandsmitgliedern eine Umlage (siehe § 13 der Satzung des Zweckverbandes)

2. ARBEITSGEMEINSCHAFT "MITTELFRÄNKISCHE BOCKSBEUTELSTRASSE"

Sitz: Neustadt a. d. Aisch

Verbandsmitglieder: Landkreis sowie die Städte und Gemeinden, die Weinbauvereine und Winzer im Bereich der Bocksbeutelstraße

Finanzbedarf: Soweit nicht aus dem Betrieb erwirtschaftet, Deckung durch Umlagen der Mitglieder

3. LANDSCHAFTSPFLEGEVERBAND IM LANDKREIS NEUSTADT A. D. AISCH - BAD WINDSHEIM e. V.

Sitz:	Neustadt a. d. Aisch
Verbandsmitglieder:	natürliche und juristische Personen, Gemeinden, Verbände (z. B. Landesbund für Vogelschutz, Jägervereine, Fischereivereine usw.), Privatpersonen (z. B. Landwirte)
Finanzbedarf:	Soweit nicht durch staatliche oder kommunale (Bezirk, Landkreis) Zuschüsse gedeckt, Kostenübernahme durch die Maßnahmeträger

4. Metropolregion Nürnberg e.V. (0.7911.6610)

Sitz:	Nürnberg
Vereinsmitglieder:	Die Städte Nürnberg, Fürth, Erlangen, Schwabach, Neumarkt, Zirndorf sowie die Landkreise Erlangen - Höchstadt, Forchheim, Fürth, Nürnberger Land, Roth, Neustadt a. d. Aisch - Bad Windsheim, Ansbach, Weißenburg - Gunzenhausen sowie zahlreiche Unternehmen, Kammern, Vereine, Banken, Verbände und Privatpersonen.
Finanzbedarf:	Mitgliedsbeitrag jährlich 15 ct/Einwohner

(Beschluss des Wirtschafts- und Fremdenverkehrsausschusses vom 17.06.1997 / 09.11.2005)

5. Außeruniversitäres Institut für angewandte Rehabilitations- und Präventionsforschung im Landkreis Neustadt a.d. Aisch - Bad Windsheim e.V.

Sitz:	Bad Windsheim (Geschäftsführung KKT)
Beteiligungsverhältnis:	Mitgliedschaft im Verein (gemeinnützig)
Finanzbedarf:	Mitgliedsbeitrag 30,00 €/Jahr
Sonstiges:	Vereinsgründung 22.10.2008

Weitere im Bereich Wirtschaftsförderung siehe HSt. 0.7911.6610
Weitere im Bereich Tourismus siehe HSt. 0.7900.6610

Weitere Erläuterungen siehe nachfolgende Beteiligungsberichte

Kommunalunternehmen Kliniken des Landkreises Neustadt a.d. Aisch – Bad Windsheim
Klinik Service GmbH
Medizinisches Versorgungszentrum Kliniken des Landkreises

Detaillierte Informationen zu allen Beteiligungen des Landkreises erhalten Sie in der Kreisfinanzverwaltung. Insbesondere können die Jahresabschlüsse des Sondervermögens des Landkreises Neustadt a.d. Aisch - Bad Windsheim eingesehen werden.

Kommunalunternehmen
Kliniken des Landkreises Neustadt a. d. Aisch – Bad Windsheim

Beteiligungsbericht 2024 (für Kreishaushalt 2026) gemäß Art. 82 Abs. 3 Landkreisordnung für den Freistaat Bayern (LkrO) i.V.m. § 2 Abs. 2 Nr. 5 Kommunalhaushaltsverordnung (KommHV)

1. Öffentlicher Zweck des Kommunalunternehmens

Gemäß § 2 der Satzung ist Gegenstand des Kommunalunternehmens der Betrieb der Kliniken Neustadt a. d. Aisch und Bad Windsheim einschließlich der zugehörigen Ausbildungsstätten sowie der Nebeneinrichtungen und Nebenbetriebe. Aufgabe des Kommunalunternehmens ist die Versorgung der Bevölkerung mit Krankenhausleistungen im Rahmen der Aufgabenstellung nach dem Krankenhausplan des Freistaates Bayern. Außerdem kann es die Bevölkerung im Rahmen der gesetzlichen Zulässigkeiten sowohl mit ambulanten Gesundheitsleistungen als auch mit Leistungen der Pflege, Rehabilitation und Prävention versorgen.

Das Kommunalunternehmen verfolgt gemäß § 3 der Satzung ausschließlich und unmittelbar gemeinnützige Zwecke im Sinne des Abschnitts „Steuerbegünstigte Zwecke“ der Abgabenordnung.

2. Beteiligungsverhältnisse

Alleiniger Gesellschafter (100 % Beteiligung) des Kommunalunternehmens ist der Landkreis Neustadt a. d. Aisch – Bad Windsheim. Das Stammkapital beträgt 153.000,00 €. Die Beteiligung des Landkreises Neustadt a. d. Aisch - Bad Windsheim am Kommunalunternehmen (Art. 77 LKrO) ist unmittelbar gegeben.

Sitz des Kommunalunternehmens ist Neustadt a. d. Aisch (§ 1 Abs. 3 der Unternehmenssatzung).

3. Organe der Gesellschaft

Gemäß § 5 der Unternehmenssatzung sind die Organe des Kommunalunternehmens der Verwaltungsrat und der Vorstand.

a) Verwaltungsrat

Die Aufgaben des Verwaltungsrates ergeben sich aus § 7 der Unternehmenssatzung. Er besteht aus neun Mitgliedern. Verwaltungsratsvorsitzender ist der Landrat des Landkreises Neustadt a. d. Aisch - Bad Windsheim). Die Vertretung des Vorsitzenden richtet sich nach Art. 33 LKrO. Dem Verwaltungsrat gehörten im Berichtsjahr an:

Herr Landrat Helmut Weiß,	
(bis 30. Juni 2024) Vorsitzender	Obernzenn
Herr Christian von Dobschütz,	
(ab 01. Juli 2024) Vorsitzender	Diespeck
Herr Martin Bauer	Bad Windsheim
Herr Richard Dollinger	Neustadt a. d. Aisch

Frau Alexandra Horst	Bad Windsheim
Herr Dieter Hummel	Bad Windsheim
Herr Helmut Reiß	Gutenstetten
Herr Bernd Schnizlein	Neustadt a. d. Aisch
Herr Reinhard Streng	Langenfeld
Frau Ulrike Streng	Uffenheim

b) Geschäftsführung

Zur Geschäftsführung des Kommunalunternehmens wird gem. § 9 der Unternehmenssatzung vom Verwaltungsrat ein Vorstand bestellt. Er vertritt das Kommunalunternehmen gerichtlich und außergerichtlich (§ 10 der Unternehmenssatzung).

Herr Stefan Schilling	Markt Erlbach

4. Bezüge des geschäftsführenden Unternehmensorgans

Für die Bezüge der Geschäftsführung wird von der Befreiungsvorschrift nach § 286 Abs. 4 HGB Gebrauch gemacht.

5. Ertragslage der Gesellschaft

Das Kommunalunternehmen beendete das Wirtschaftsjahr 2024 mit einem Jahresfehlbetrag in Höhe von 9.643.122,60 € (VJ: 8.523.028,40 €). Das Unternehmen weist zum 31.12.2024 einen nicht durch Eigenkapital gedeckten Fehlbetrag in Höhe von 23.363.403,09 € (VJ: 17.720.280,49 €) aus.

Für das Geschäftsjahr 2025 wird das Kommunalunternehmen laut Wirtschaftsplan einen Jahresfehlbetrag von 14.955.080 € ausweisen.

6. Kreditaufnahme der Gesellschaft

Das Girokonto des Kommunalunternehmens wird bei der Sparkasse im Landkreis Neustadt a. d. Aisch – Bad Windsheim unterhalten. Das Konto wird im Zinskompensationsverbund des Landkreises Neustadt a. d. Aisch – Bad Windsheim geführt.

Das Unternehmen nahm im Geschäftsjahr 2024 bei der Sparkasse im Landkreis Neustadt a. d. Aisch – Bad Windsheim ein Darlehen über 5 Mio. € auf. Ein erster Teilabruf erfolgte erst im Januar 2025.

Neustadt a. d. Aisch, den 18.09.2025

Dr. Christian von Dobschütz
Landrat, Landkreises Neustadt a. d. Aisch – Bad Windsheim

Klinik Service GmbH

Beteiligungsbericht 2024 (für Kreishaushalt 2026) gemäß Art. 82 Abs. 3 Landkreisordnung für den Freistaat Bayern (LkrO) i.V.m. § 2 Abs. 2 Nr. 5 Kommunalhaushaltsverordnung (KommHV)

1. Öffentlicher Zweck der Klinik Service GmbH

Gemäß § 2 der Satzung der Firma Klinik Service GmbH ist Gegenstand des Unternehmens die Erbringung von Dienstleistungen, die im Zusammenhang mit der ambulanten und stationären Krankenhausversorgung der Bevölkerung durch das Kommunalunternehmen „Kliniken des Landkreises Neustadt a. d. Aisch - Bad Windsheim“, anfallen.

Das Unternehmen darf, sofern gesetzliche und insbesondere förderrechtliche sowie versorgungsvertragliche Bestimmungen nicht entgegenstehen, weitere aus dem Geschäftsbereich des Kommunalunternehmens ausgegliederte bzw. ansonsten bei der Gesellschaft anzusiedelnde Funktionen wahrnehmen und Abteilungen oder Leistungsbereiche innerhalb von bestehenden Abteilungen übernehmen.

2. Beteiligungsverhältnisse

Alleiniger Gesellschafter (100 % Beteiligung) der Klinik Service GmbH ist das Kommunalunternehmen „Kliniken des Landkreises Neustadt a. d. Aisch - Bad Windsheim“. Das Stammkapital beträgt 25.000,00 €. Die Beteiligung des Landkreises Neustadt a. d. Aisch - Bad Windsheim an der Klinik Service GmbH (Art. 80 LKrO) ist mittelbar gegeben.

Sitz der Gesellschaft ist Neustadt a. d. Aisch (§ 1 Abs. 2 der Unternehmenssatzung).

3. Organe der Gesellschaft

Gemäß § 4 der Unternehmenssatzung sind die Organe der Gesellschaft die Gesellschafterversammlung, der Aufsichtsrat und die Geschäftsführung.

a) Gesellschafterversammlung

Die Gesellschafterversammlung besteht aus dem Kommunalunternehmen und wird nach § 5 Abs. 1 der Satzung durch den Vorstand vertreten. Für Beschlüsse in der Gesellschafterversammlung braucht der Vorstand die Zustimmung des Verwaltungsrates des Kommunalunternehmens „Kliniken des Landkreises Neustadt a. d. Aisch – Bad Windsheim“.

Herr Stefan Schilling, Vorstand Markt Erlbach

b) Aufsichtsrat

Die Aufgaben des Aufsichtsrates ergeben sich aus § 6 der Unternehmenssatzung. Er besteht aus neun Mitgliedern. Aufsichtsratsvorsitzender ist der Verwaltungsratsvorsitzende des Kommunalunternehmens (der Landrat des Landkreises Neustadt a. d. Aisch - Bad Windsheim). Dem Aufsichtsrat gehörten im Berichtsjahr an:

Herr Landrat Helmut Weiß (bis 30. Juni 2024), Vorsitzender	Obernzenn
Herr Christian von Dobschütz (ab 01. Juli 2024), Vorsitzender	Diespeck
Herr Bernd Schnizlein, Stellv. Vorsitzender	Neustadt a. d. Aisch
Herr Martin Bauer	Bad Windsheim
Herr Richard Dollinger	Neustadt a. d. Aisch
Frau Alexandra Horst	Bad Windsheim
Herr Dieter Hummel	Bad Windsheim
Herr Helmut Reiß	Gutenstetten
Herr Reinhard Streng	Langenfeld
Frau Ulrike Streng	Uffenheim

c) Geschäftsführung

Zur Geschäftsführung der Gesellschaft wird gem. § 7 Abs. 1 der Unternehmenssatzung jeweils der Vorstand des Kommunalunternehmens bestellt. Dessen Aufgaben ergeben sich aus § 7 Abs. 2 bis 8 der Unternehmenssatzung.

Herr Stefan Schilling	Markt Erlbach

Als Prokuristen wurden durch Beschluss des Aufsichtsrates benannt:

Herr Alexander Wülk	Thierberg

4. Bezüge des geschäftsführenden Unternehmensorgans

Für die Bezüge der Geschäftsführung wird von der Befreiungsvorschrift nach § 286 Abs. 4 HGB Gebrauch gemacht.

5. Ertragslage der Gesellschaft

Die Klinik Service GmbH erzielte im Wirtschaftsjahr 2024 einen Jahresüberschuss von 8.776,86 € (VJ: 8.353,74 €). Das Eigenkapital beträgt zum Bilanzstichtag 160.376,82 €.

Für das Geschäftsjahr 2025 wird die Gesellschaft laut Wirtschaftsplan einen Jahresüberschuss von 8.200,00 € ausweisen.

6. Kreditaufnahme der Gesellschaft

Das Girokonto der Gesellschaft wird bei der Sparkasse im Landkreis Neustadt a. d. Aisch – Bad Windsheim unterhalten. Das Konto wird im Zinskompensationsverbund des Landkreises Neustadt a. d. Aisch – Bad Windsheim geführt.

Die Gesellschaft nahm im Geschäftsjahr 2024 keine Kredite auf.

Neustadt a. d. Aisch, den 18.09.2025

Dr. Christian von Dobschütz
Landrat, Landkreises Neustadt a. d. Aisch – Bad Windsheim

Medizinisches Versorgungszentrum Klinken des Landkreises Neustadt a. d. Aisch – Bad Windsheim gGmbH

Beteiligungsbericht 2024 (für Kreishaushalt 2026) gemäß Art. 82 Abs. 3 Landkreisordnung für den Freistaat Bayern (LkrO) i.V.m. § 2 Abs. 2 Nr. 5 Kommunalhaushaltsverordnung (KommHV)

1. Öffentlicher Zweck der Medizinisches Versorgungszentrum Kliniken des Landkreises Neustadt a. d. Aisch – Bad Windsheim gGmbH

Gemäß § 2 der Satzung der Firma Medizinisches Versorgungszentrum Kliniken des Landkreises Neustadt a. d. Aisch – Bad Windsheim gGmbH ist Zweck des Unternehmens die Förderung des öffentlichen Gesundheitswesens und der Wohlfahrtspflege. Die Gesellschaft stärkt und sichert die stationäre Gesundheitsversorgung der Bevölkerung im Landkreis Neustadt a. d. Aisch – Bad Windsheim durch Ergänzung einzelner Fachbereiche der Kliniken Neustadt a. d. Aisch und Bad Windsheim um Leistungen im ambulanten Bereich, insbesondere in den Fachgebieten der Chirurgie, Anästhesie, Inneren Medizin, Rheumatologie, Gynäkologie und Radiologie.

Zur Verwirklichung dieses Gesellschaftszwecks ist Gegenstand des Unternehmens der Betrieb eines Medizinischen Versorgungszentrums oder mehrerer Medizinischer Versorgungszentren im Sinne des § 95 Sozialgesetzbuch Teil V (SGB V) im regionalen Einzugsbereich der Kliniken Neustadt a. d. Aisch und Bad Windsheim als ambulante, fachübergreifende, ärztlich geleitete Einrichtung im Rahmen der vertrags- und privatärztlichen Versorgung sowie der sonstigen ärztlichen und nichtärztlichen medizinischen Tätigkeiten.

Die Medizinisches Versorgungszentrum Kliniken des Landkreises Neustadt a. d. Aisch – Bad Windsheim gGmbH verfolgt gemäß § 3 der Satzung ausschließlich und unmittelbar gemeinnützige Zwecke im Sinne des Abschnitts „Steuerbegünstigte Zwecke“ der Abgabenordnung.

2. Beteiligungsverhältnisse

Alleiniger Gesellschafter (100 % Beteiligung) der Medizinisches Versorgungszentrum Kliniken des Landkreises Neustadt a. d. Aisch – Bad Windsheim gGmbH ist das Kommunalunternehmen „Kliniken des Landkreises Neustadt a. d. Aisch - Bad Windsheim“. Das Stammkapital beträgt 25.000,00 €. Die Beteiligung des Landkreises Neustadt a. d. Aisch - Bad Windsheim an der Medizinisches Versorgungszentrum Kliniken des Landkreises Neustadt a. d. Aisch – Bad Windsheim gGmbH (Art. 80 LKrO) ist mittelbar gegeben.

Sitz der Gesellschaft ist Neustadt a. d. Aisch (§ 1 Abs. 2 der Unternehmenssatzung).

3. Organe der Gesellschaft

Gemäß § 6 der Unternehmenssatzung sind die Organe der Gesellschaft die Gesellschafterversammlung und die Geschäftsführung.

a) Gesellschafterversammlung

Die Gesellschafterversammlung besteht aus dem Kommunalunternehmen und wird nach § 8 Abs. 4 der Satzung durch den Vorstand vertreten. Für Beschlüsse in der Gesellschafterver-

sammlung benötigt der Vorstand die Zustimmung des Verwaltungsrates des Kommunalunternehmens „Kliniken des Landkreises Neustadt a. d. Aisch – Bad Windsheim“.

Herr Stefan Schilling, Vorstand Markt Erlbach

b) Geschäftsführung

Zur Geschäftsführung der Gesellschaft wurde der Vorstand des Kommunalunternehmens bestellt. Dessen Aufgaben ergeben sich aus § 7 Abs. 1 bis 6 der Unternehmenssatzung.

Herr Stefan Schilling Markt Erlbach

4. Bezüge des geschäftsführenden Unternehmensorgans

Der Geschäftsführer erhält aus seiner Organstellung keine Bezüge.

5. Ertragslage der Gesellschaft

Die Medizinisches Versorgungszentrum Kliniken des Landkreises Neustadt a. d. Aisch – Bad Windsheim gGmbH beendete das Wirtschaftsjahr 2024 mit einem Jahresüberschuss in Höhe von 181.915,95 € (VJ Jahresfehlbetrag 508.616,31 €). Der nicht durch Eigenkapital gedeckter Fehlbetrag beträgt zum Bilanzstichtag 218.468,81 € (VJ 400.384,76 €).

Für das Geschäftsjahr 2025 wird die Gesellschaft laut Wirtschaftsplan einen Jahresüberschuss von 96.650 € ausweisen.

6. Kreditaufnahme der Gesellschaft

Das Girokonto der Gesellschaft wird bei der Sparkasse im Landkreis Neustadt a. d. Aisch – Bad Windsheim unterhalten. Das Konto wird im Zinskompensationsverbund des Landkreises Neustadt a. d. Aisch – Bad Windsheim geführt.

Die Gesellschaft nahm im Geschäftsjahr 2024 Darlehen in Höhe von 93.500 € beim Alleingesellschafter auf. Außerdem wurde ihr vom Alleingesellschafter ein Betriebsmittelkredit eingeräumt, der zum 31.12.2024 mit 895.000 € in Anspruch genommen war.

Neustadt d. d. Aisch, den 18.09.2025

Dr. Christian von Dobschütz
Landrat, Landkreises Neustadt a. d. Aisch – Bad Windsheim

Jahresabschluss
zum
31.12.2025

Sondervermögen des
Landkreises Neustadt a. d. Aisch - Bad Windsheim

Kliniken des Landkreises
Neustadt a. d. Aisch – Bad Windsheim

Inhaltsverzeichnis

Sondervermögen
Kliniken des Landkreises Neustadt a. d. Aisch – Bad Windsheim
Jahresabschluss zum 31.12.2025

Rechtliche Verhältnisse	4 - 5
Erläuterungen zur Betriebsaufspaltung in Betriebs- und Vermögensgesellschaft	6
Erläuterungen zum Sondervermögen Klinik Bad Windsheim	6
Grundlagen Jahresabschluss, Bilanz mit Gewinn- u. Verlustrechnung	6 - 7
Grundlagen Buchführung	7
Bilanzierungs- und Bewertungsmethoden	7 - 8
Bilanz mit Gewinn- und Verlustrechnung	9 - 12
Anlagennachweis	13 - 14
Anhang zur Bilanz	15 - 20
Anhang zur Gewinn- und Verlustrechnung	21 - 22
Neutralisation Fördermittel	23 - 24

Rechtliche Verhältnisse

1. Rechtsform

Auf Empfehlung des Krankenhausausschusses beschloss der Kreistag in seiner Sitzung vom 18.06.1999 die Kreiskrankenhäuser des Landkreises Neustadt a. d. Aisch – Bad Windsheim zum 01.01.2000 in die Rechtsform des Kommunalunternehmens überzuführen. Weiterhin beschloss der Kreistag die ehemalige Stiftsklinik Augustinum Bad Windsheim zum 01.01.2000 in die Betriebsträgerschaft und in das Eigentum des Landkreises zu übernehmen. Die Krankenhausgrundstücke sowie die darauf stehenden Gebäude mit technischen Anlagen verblieben im Eigentum des Landkreises. Sie werden als sogenannte unselbständige Sondervermögen des Landkreises Neustadt a. d. Aisch – Bad Windsheim behandelt. Der Landkreis ist laut Grundbuch Alleineigentümer des Grundbesitzes.

Über die Nutzung der Grundstücke und Gebäude wurde zwischen dem Kommunalunternehmen Kliniken des Landkreises Neustadt a. d. Aisch – Bad Windsheim und dem Landkreis Neustadt a. d. Aisch – Bad Windsheim ein Nutzungsvertrag mit Wirkung zum 01.01.2000 beschlossen. Dies geschah in der Kreistagssitzung am 26.04.2002. Der Nutzungsvertrag ersetzt den Pachtvertrag (§ 2 Abs. 1 des Nutzungsvertrages), der ursprünglich in der Kreistagssitzung vom 29.10.1999 zusammen mit der Satzung des Kommunalunternehmens beschlossen wurde. Die Vertragslaufzeit des Nutzungsvertrages endet am 31.12.2040.

Die Überlassung der Grundstücke und Gebäudlichkeiten an das Kommunalunternehmen geschah langfristig zur unentgeltlichen Nutzung für gemeinnützige Zwecke im Sinne des § 67 AO (Abgabenordnung). Die Pächterin ist nach § 4 Abs. 1 des Nutzungsvetrages verpflichtet, die ihr überlassenen Grundstücke und Krankenhausgebäude nach Maßgabe der Satzung für das Kommunalunternehmen Kliniken des Landkreises Neutadt a. d. Aisch – Bad Windsheim fortzuführen und zu erhalten, und nach den Vorgaben des Krankenhausbedarfsplanes des Freistaates Bayern als Krankenhäuser der Grundversorgung (1. und 2. Versorgungsstufe) für den Landkreis Neustadt a. d. Aisch – Bad Windsheim auf eigene Rechnung und Gefahr zu betreiben, einschließlich der Anstellung der Ärzte, Schwestern und des sonstigen Personals.

Am 26.04.2021 beschloss der Kreisausschuss des Landkreises Neustadt a. d. Aisch – Bad Windsheim den Verkauf der Klinik Uffenheim mit dazugehörigem Grundvermögen (Flur-Nummern 3799 und 3948) und Gebäuden an die Heiligenfeld GmbH. Der Kaufvertrag zwischen dem Landkreis Neustadt a. d. Aisch – Bad Windsheim und der LK Immobilien GmbH (Tochtergesellschaft der Heiligenfeld GmbH) wurde am 15.12.2021 notariell beglaubigt. Eigentumsübergang war der 01.01.2022. Bis zum 31.12.2021 befanden sich die Grundstücke und die Gebäude der früheren Klinik Uffenheim im juristischen Eigentum des Landkreises Neustadt a. d. Aisch – Bad Windsheim.

Die Sondervermögen in Neustadt und Bad Windsheim wie bisher der örtlichen und überörtlichen Rechnungsprüfung.

2. Vermögen

a) Klinik Neustadt a. d. Aisch, Paracelsusstr. 30 – 36, 91413 Neustadt a. d. Aisch

Das Grundvermögen umfasst folgende Flur-Nummern:

2457	Paracelsusstr. 30, 32, 34, 36 Krankenhaus, Nebengebäude, Freifläche	36.346 qm
2456	An der Paracelsusstrasse, Parkplatz	4.418 qm
2458/2	An der Paracelsusstrasse, Parkplatz	2.959 qm
2468	Auf der Höhe, Ackerland	7.131 qm
2493	Auf der Höhe, Ackerland	6.950 qm
2494	Auf der Höhe, Ackerland	4.160 qm

Auf dem Grundstück Flur-Nummer 2494 befindet sich der nachtbefeuerte Hubschrauberlandeplatz der Klinik Neustadt a. d. Aisch. Die Grundstücke Flur-Nummer 2468 und 2493, sowie ein Teilstück aus Flur-Nummer 2494 sind zur landwirtschaftlichen Nutzung verpachtet.

Das Kommunalunternehmen vermietet ab 01.01.2014 eine Teilfläche aus dem durch den Nutzungsvertrag überlassenen Grundstück Flurnummer 2457 (Paracelsusstraße 30, Neustadt) an die Bezirkskliniken Mittelfranken zur Errichtung und dem Betrieb einer Psychiatrischen Tagesklinik. Die Laufzeit des Pachtvertrages endet am 31.12.2040.

b) Klinik Bad Windsheim, Erkenbrechtallee 45 – 49, 91438 Bad Windsheim

Das Grundvermögen umfasst folgende Flur-Nummern:

2581	Erkenbrechtallee 45, 47, 49 Krankenhaus, Nebengebäude, Freifläche	36.095 qm
2581/1	Erkenbrechtallee 53 Rettungswache, Gebäude- u. Freifläche	4.703 qm

Auf dem Grundstück Flur-Nr. 2581 befindet sich der Hubschrauberlandeplatz der Klinik Bad Windsheim.

Das Grundstück Flur-Nr. 2581/1 (4.703 qm) wurde im Wege der Erbbaurechtsbestellung dem Bayerischen Roten Kreuz K.d.ö.R. mit Sitz in München durch notariellen Vertrag vom 08. Oktober 1987 überlassen. Das Erbbaurecht beginnt mit der Eintragung in das Grundbuch und endet vom ersten Tag des betreffenden Monats gerechnet, nach 33 Jahren. Die Eintragung im Grundbuch in Abteilung II erfolgte am 14. Juni 1994. Der Besitzübergang zur Ausübung des Erbbaurechts erfolgte zum 01. Oktober 1987. Ein Vorkaufsrecht für die jeweilige Erbbauberechtigte ist ebenfalls in Abteilung II eingetragen; ferner ein Versorgungsleitungsrecht für den jeweiligen Erbbauberechtigten an Flur-Nr. 2581/1.

Durch Beschlüsse des Kreistages vom 07.04.2006 und des Kreisausschusses vom 12.06.2006 hat der Landkreis Neustadt a. d. Aisch – Bad Windsheim der Firma MKBW Medicum Klinik BW GmbH & Co. KG mit Sitz in Uffenheim den Abschluss eines Erbbaurechtsvertrages für 1.500 qm aus Flur-Nr. 2581 angeboten. Der Erbbauberechtigte war berechtigt und verpflichtet, auf dem Erbbaugrundstück ein Gebäude für ärztliche und gesundheitliche Einrichtungen zu errichten (Ärztehaus). Der Landkreis hielt sich gegenüber dem Erbbauberechtigten für eine Teilfläche von 1.000 qm bis 30.06.2012 und für eine Teilfläche von 500 qm bis 30.06.2008 an sein Angebot gebunden. Das Angebot für die Teilfläche von 500 qm wurde von der MKBW Medicum Klinik BW GmbH & Co. KG am 30.06.2008 durch Notarvertrag angenommen. Der Erbbauberechtigte hatte damit bis 30.06.2012 ein Gebäude für ärztliche und gesundheitliche Einrichtungen zu errichten. Mit Schreiben vom 28.11.2011 beantragte der Erbbauberechtigte die einvernehmliche Aufhebung des Erbbaurechtsvertrages. Der Kreistag stimmte dem Antrag in der Sitzung vom 17.02.2012 zu. Die notarielle Aufhebung des Vertrages erfolgte am 05.03.2012.

Die bebauten Grundstücke sind mit Grundschulden von nominal 2,525 Mio. € zugunsten der HypoVereinsbank (Valutierung 1,87 Mio. €) und nominal 15,339 Mio. € zugunsten des Freistaates Bayern zur Absicherung von Fördermitteln belastet (Grundbuch Abteilung III). Daneben ist eine beschränkt persönliche Dienstbarkeit für den Landkreis im Grundbuch in Abteilung II eingetragen, um die Verwendung der Grundstücke bis einschließlich dem 30. April 2021 für den Betrieb eines Krankenhauses der Grundversorgung sicherzustellen (lfd. Nr. 3).

Die Löschung der in Abteilung II lfd. Nummer 1 bis 4 eingetragenen Dienstbarkeiten und Rückauflassungsvormerkungen wird der Landkreis Neustadt a. d. Aisch – Bad Windsheim ggf. zu gesonderter Urkunde bewilligen und beantragen.

Grundbucheintragungen Abteilung III:

Rangstelle	Bezeichnung		Gläubiger des Grundpfandrechts
1-3	3 Briefgrundschulden zu je 511.292 €	1.533.876 €	Eigentümer; abgetreten an die
4	Briefgrundschuld	511.292 €	Bayerische HypoVereinsbank AG,
5	Briefgrundschuld	480.614 €	München
6	Grundschuld ohne Brief	5.112.919 €	Freistaat Bayern, zur Besicherung
7	Grundschuld ohne Brief	5.112.919 €	der Fördermittel nach § 9, 1 KHG
8	Grundschuld ohne Brief	5.112.919 €	für die Klinikerweiterung
		17.864.539 €	(34.940.000 DM)

Erläuterungen zur Betriebsaufspaltung in Betriebs- und Vermögensgesellschaft

Die Krankenhausgrundstücke sowie die darauf stehenden Gebäude mit technischen Anlagen verblieben durch Beschluss des Kreistages vom 18.06.1999 im Eigentum des Landkreises Neustadt a. d. Aisch – Bad Windsheim. Nach § 2 Abs. 4 der Unternehmenssatzung werden diese von der Gesamtrechtsnachfolge nicht erfasst. Für diese sogenannten „Sondervermögen" (Vermögensgesellschaften) des Landkreises ist nach kaufmännischen Grundsätzen Rechnung zu legen, und jede einzelne Klinik separat zu bilanzieren. Das bestätigt das Schreiben des Bayerischen Staatsministeriums des Inneren an den Bayerischen Kommunalen Prüfungsverband vom 18.08.1999.

Das bedeutete, aus der jeweiligen Aktiva der Schlussbilanzen der drei Kliniken zum 31.12.1999 die Konten-Gruppen 00 – 06, 08 (Grundstücke, Gebäude, technische Anlagen, teilweise Anlagen im Bau) und Ausgleichsposten (KGr. 18) mit der dazugehörigen Passiva, bestehend aus Kapitalanteilen (KGr. 20), Sonder- und Ausgleichsposten (KGr. 22, 23 und 24), Fördermitteln (KGr. 35) und Darlehen (KGr. 34) „herauszuspalten". Diese Ansätze waren Gegenstand der Eröffnungsbilanzen 01.01.2000 der Sondervermögen Klinik Neustadt a. d. Aisch, Klinik Bad Windsheim und Klinik Uffenheim (Vermögensgesellschaften).

Für die Zuordnung der Anlagen im Bau zu den jeweiligen Sondervermögen oder dem Kommunalunternehmen wurde der Stichtag 01.01.2000 gewählt. Waren die Maßnahmen bereits fertiggestellt und in Betrieb genommen (Klinik Neustadt a. d. Aisch: BA 2A und BA 2C), wurden die Kosten der Baumaßnahme zwischen dem Sondervermögen und dem Kommunalunternehmen aufgeteilt. Entsprechendes geschah auch mit den Fördermitteln nach § 9 Abs. 1 KHG. Maßnahmen, die nach dem 01.01.2000 fertiggestellt und in Betrieb genommen werden, wurden beim Kommunalunternehmen bilanziert (Klinik Neustadt a. d. Aisch: BA 2B; Klinik Bad Windsheim: BA 2, BA 3). Die Zuordnung der Fördermittel nach § 9 Abs. 1 KHG folgte dementsprechend.

Erläuterungen zum Sondervermögen Klinik Bad Windsheim

Bei Übernahme der ehemaligen Stiftsklinik Augustinum e. V., Bad Windsheim zum 01.01.2000 stellte sich heraus, dass beim Landkreis Neustadt a. d. Aisch – Bad Windsheim zwei Darlehen der Bayerischen Landesbodenkreditanstalt für die Personalwohnheime I + II vorhanden waren. Die Annuitäten wurden seit der Darlehensaufnahme durch den Landkreis übernommen. Beide Darlehen wurden zum 01.01.2000 in das Sondervermögen der Klinik Bad Windsheim eingebracht, und mit den Darlehens-Restbeträgen zum 31.12.1999 in Höhe von insgesamt 158.740,79 € (310.470,00 DM) passiviert. Gleichzeitig wurde der „Sonderposten aus Zuweisungen und Zuschüssen der öffentlichen Hand" zum 01.01.2000 um 111.529,63 € (218.133,00 DM) gemindert. Dies entsprach den durch Darlehen finanzierten anteiligen Restbuchwerten der Personalwohnheime I + II zum 01.01.2000.

Die Differenz zwischen Restbuchwerten Personalwohnheime I + II und Darlehens-Restbeträgen zum 31.12.1999 wurde zum 01.01.2000 unter der Bilanzposition A 4 „Eigenkapital – Gewinnvortrag/Verlustvortrag" als Verlustvortrag mit einem Betrag von 47.211,16 € (92.337,00 DM) passiviert.

Der Bayerische Kommunale Prüfungsverband empfahl in seinem Bericht über die überörtliche Rechnungsprüfung vom 18.06.2003 den Verlustvortrag durch Entnahme aus der Kapitalrücklage zu decken. Der fortgeschriebene Verlustvortrag zum 31.12.2001 betrug 48.631,32 € (95.114,60 DM), und wurde zum 01.01.2002 der Kapitalrücklage entnommen.

Jahresabschluss

Die Kliniken Neustadt a. d. Aisch und Bad Windsheim haben grundsätzlich entsprechend den Vorschriften der Krankenhaus-Buchführungsverordnung (KHBV) sowie der Abgrenzungsverordnung (AbgrV) Rechnung zu legen.

Die entsprechend diesen Bestimmungen aufgestellten Jahresabschlüsse bestehend aus Bilanz, Gewinn- und Verlustrechnung und Anhang einschließlich Anlagennachweis gem. Anlage 3 KHBV sind diesem Bericht beigefügt.

Bilanz mit Gewinn- und Verlustrechnung

Die Gliederung der Bilanz, Gewinn- und Verlustrechnung und des Anlagennachweises entsprechen der KHBV (Anlagen 1-3) in ihrer durch das Bilanzrichtlinien-Umsetzungsgesetz geänderten Form.

Der Grundsatz der Darstellungsstetigkeit (§ 265 HGB) ist beachtet; gegebenenfalls erforderliche Angaben wurden im Anhang berücksichtigt.

Buchführung

Der zugrundegelegte Kontenplan richtet sich nach dem Kontenrahmen für Krankenhäuser, der durch die KHBV Anlage 4 gesetzlich festgelegt ist.

In den Kliniken des Landkreises Neustadt a. d. Aisch – Bad Windsheim fanden seit 01.04.2011 die Verfahren Finanz- und Anlagenbuchhaltung (medico//s) der Firma Siemens AG Verwendung. Dieser Bereich der Siemens AG wurde Anfang 2015 durch die Cerner Health Services Deutschland GmbH übernommen. Seit Juli 2015 kommt die Finanzbuchhaltungssoftware Amondis FS der Firma data net solutions GmbH zum Einsatz. Die Verarbeitung aller Geschäftsvorfälle erfolgt über zentrale EDV-Anlagen in der Klinik Neustadt a. d. Aisch.

Die Bücher werden in der Finanzbuchhaltung des Kommunalunternehmens „Kliniken des Landkreises Neustadt a. d. Aisch – Bad Windsheim" geführt. Die Jahresabschlüsse sind in Euro aufgestellt.

Auf Empfehlung des Bayerischen Kommunalen Prüfungsverbandes wurden die drei Buchungskreise der Sondervermögen Neustadt, Bad Windsheim und Uffenheim ab 01.01.2011 zu einem zusammengeführt. Das Rechnungswesen gewährleistet anhand von Kostenstellen weiterhin die getrennte Darstellung der Aufwendungen und Erträge.

Bilanzierungs- und Bewertungsmethoden (§ 284 (2) Nr. 1 HGB)

1. Anlagevermögen

Die Sachanlagen wurden zu den Anschaffungs- oder Herstellungskosten vermindert um planmäßige Abschreibung angesetzt. Alle Anlagen wurden, wie auch die Betriebs- und Geschäftsausstattung linear abgeschrieben.

Die Wirtschaftsgüter des Anlagevermögens sind in einer EDV-geführten Anlagenbuchhaltung mengen- und wertmäßig erfasst.

2. Vorratsvermögen

Kein Vorratsvermögen vorhanden.

3. Forderungen

Keine Forderungen vorhanden.

4. Rechnungsabgrenzungsposten

Keine Rechnungsabgrenzungsposten vorhanden.

5. Ausgleichsposten nach dem KHG

Zum Bilanzstichtag 31.12.2014 betrug der Ausgleichsposten aus Darlehensförderung (Aktiva) 158.266,59 €. Er wurde in den Jahren 2009 bis 2014 in Höhe der Abschreibungen für Anlagegüter, die ursprünglich im Jahr 1964 mit geförderten Darlehen finanziert wurden, gebildet. Durch diese Vorgehensweise wurden die Abschreibungen der Jahre 2009 bis 2014 in den Jahresabschlüssen neutralisiert. Die entsprechenden Anlagegüter waren zum 31.12.2014 abgeschrieben. Nach Rücksprache mit

dem Bayerischen Kommunalen Prüfungsverband stellt der Ausgleichsposten keine Forderung mehr dar, und wurde deshalb im Jahresabschluss zum 31.12.2015 aufwandswirksam aufgelöst.

Dem Ausgleichsposten für Eigenmittelförderung wurden die entsprechenden Abschreibungen zugeführt. Darüber hinaus waren Korrekturen aufgrund von Anlageabgängen zu berücksichtigen.

6. Sonderposten aus Fördermitteln nach KHG bzw. aus Zuwendungen der öffentlichen Hand und Zuwendungen Dritter

Die Sonderposten entsprechen den Restbuchwerten der mit den jeweils gewährten Fördermitteln finanzierten Anlagegüter. Die Entwicklung der Sonderposten ergibt sich aus den Erläuterungen zu den vorliegenden Bilanzen.

7. Rückstellungen

Keine Rückstellungen vorhanden.

8. Verbindlichkeiten

Verbindlichkeiten sind gemäß § 253 Abs. 1 HGB mit dem Rückzahlungsbetrag angesetzt. Verbindlichkeiten nach dem KHG sind nicht vorhanden.

Bilanz
Gewinn- und Verlustrechnung
31.12.2025

Sondervermögen
Kliniken des Landkreises
Neustadt a. d. Aisch - Bad Windsheim

Sondervermögen Kliniken des Landkreises Neustadt a. d. Aisch - Bad Windsheim
Bilanz zum 31.12.2025

Aktiva	€	€	€	€ Vorjahr	€ Vorjahr
A. Anlagevermögen					
I. Sachanlagen					
1. Grundstücke und grundstücksgleiche Rechte mit Betriebsbauten einschließlich der Betriebsbauten auf fremden Grundstücken (KGr. 01; KUGr. 050,053)	8.782.781,00			9.233.116,00	
2. Grundstücke und grundstücksgleiche Rechte mit Wohnbauten einschließlich der Wohnbauten auf fremden Grundstücken (KGr. 03, KUGr. 052; KUGr. 053, soweit nicht unter 1.)	35.952,55			35.972,55	
3. Technische Anlagen (KGr. 06)	49,08	8.818.782,63		49,08	9.269.137,63
B. Ausgleichsposten nach dem KHG					
I. Ausgleichsposten für Eigenmittelförderung (KUGr. 181)	1.362.183,74	1.362.183,74		1.362.183,74	1.362.183,74
Summe Aktiva			**10.180.966,37**		**10.631.321,37**

Sondervermögen Kliniken des Landkreises Neustadt a. d. Aisch - Bad Windsheim
Bilanz zum 31.12.2025

Passiva	€	€	€	€ Vorjahr	€ Vorjahr
A. Eigenkapital					
1. Gezeichnetes/festgesetztes Kapital (KUGr. 200)		2.219.925,91		2.219.925,91	
2. Kapitalrücklagen (KUGr. 201)		1.146.790,26		1.219.191,26	
3. Gewinnvortrag/Verlustvortrag (KUGr. 203)		0,00		0,00	
4. Jahresüberschuss/Jahresfehlbetrag (KUGr. 204)		-72.383,00	3.294.333,17	-72.401,00	3.366.716,17
B. Sonderposten aus Zuwendungen zur Finanzierung des Sachanlagevermögens					
1. Sonderposten aus Fördermittel nach dem KHG (KGr. 22)		6.574.513,61		6.952.485,61	
2. Sonderposten aus Zuweisungen und Zuschüssen der öffentlichen Hand (KGr. 23)		312.119,59	6.886.633,20	312.119,59	7.264.605,20
C. Verbindlichkeiten					
1. Verbindlichkeiten gegenüber Kreditinstituten (KGr. 34)			0,00		0,00
davon gefördert nach dem KHG	0,00				
davon mit einer Restlaufzeit bis zu einem Jahr	0,00				
Summe Passiva			**10.180.966,37**		**10.631.321,37**

Neustadt a. d. Aisch, den 14.01.2025

Dr. Christian von Dobschütz
Landrat

Sondervermögen Kliniken des Landkreises Neustadt a. d. Aisch - Bad Windsheim
Gewinn- und Verlustrechnung zum 31.12.2025

	€	€	€	€ Vorjahr	€ Vorjahr
1. Umsatzerlöse eines Krankenhauses nach § 277 HGB (KGr. 44, 45, 57, 58; KUGr. 591)			0,00		0,00
davon aus Ausgleichsbeträgen für frühere Geschäftsjahre (KGr. 58)	0,00				
Zwischenergebnis			0,00		0,00
2. Erträge aus der Einstellung von Ausgleichsposten aus Darlehensförderung und für Eigenmittelförderung (KGr. 48)		0,00		0,00	
3. Erträge aus der Auflösung von Sonderposten/ Verbindlichkeiten nach dem KHG und auf Grund sonstiger Zuwendungen zur Finanzierung des Anlagevermögens (KUGr. 490-491, 494)		377.972,00		377.970,00	
4. Erträge aus der Auflösung des Ausgleichspostens für Darlehensförderung (KUGr. 492)		0,00	377.972,00	0,00	377.970,00
5. Abschreibungen					
a) auf immaterielle Vermögensgegenstände des Anlagevermögens und Sachanlagen sowie auf aktivierte Aufwendungen für die Ingangsetzung und Erweiterung des Geschäftsbetriebes (KUGr. 760, 761)			-450.355,00		-450.371,00
6. Sonstige betriebliche Aufwendungen (KGr. 69, 70; KUGr. 720, 731, 732, 763, 764, 781, 782, 790, 791, 793, 794)			0,00		0,00
davon aus Ausgleichsbeträgen für frühere Geschäftsjahre (KUGr. 790)	0,00				
Zwischenergebnis			-72.383,00		-72.401,00
7. Zinsen und ähnliche Aufwendungen (KGr. 74)			0,00		0,00
davon für Betriebsmittelkredite (KUGr. 740)	0,00				
davon an verbundene Unternehmen (KUGr. 741)	0,00				
9. Jahresüberschuss/Jahresfehlbetrag			**-72.383,00**		**-72.401,00**

Nachrichtlich:

Verwendung des Jahresüberschusses		
a) zur Tilgung des Verlustvortrages		
b) zur Einstellung in Rücklagen		
c) auf neue Rechnung vorzutragen	0,00	0,00
Verwendung des Jahresfehlbetrages		
a) zu tilgen aus dem Gewinnvortrag		
b) zu tilgen aus Rücklagen	-72.383,00	-72.401,00
c) aus dem Haushalt des Trägers auszugleichen		
d) auf neue Rechnung vorzutragen	0,00	0,00

Anlagennachweis
31.12.2025

Sondervermögen
Kliniken des Landkreises
Neustadt a. d. Aisch - Bad Windsheim

Sondervermögen Kliniken des Landkreises Neustadt a. d. Aisch - Bad Windsheim
Anlagennachweis nach KHBV zur Bilanz vom
31.12.2025

Bilanzposten	Entwicklung der Anschaffungswerte					Entwicklung der Abschreibungen						Restbuchwerte 31.12.2025
	Anfangsbestand €	Zugang €	Umbuchungen €	Abgang €	Endbestand €	Anfangsbestand €	Abschreibung lfd. Jahr €	Umbuchungen €	Zuschreibungen €	Entnahme für Abgänge €	Endbestand €	€
1	2	3	4	5	6	7	8	9	10	11	12	13
B I Immaterielle Vermögensgegenstände und dafür geleistete Anzahlungen	0,00	0,00	0,00	0,00	0,00	0,00	0,00	0,00	0,00	0,00	0,00	0,00
B II.1 Grundstücke und grundstücksgleiche Rechte mit Betriebsbauten einschließlich der Betriebsbauten auf fremden Grundstücken	39.405.546,91	0,00	0,00	0,00	39.405.546,91	30.172.430,91	450.335,00	0,00	0,00	0,00	30.622.765,91	8.782.781,00
B II.2 Grundstücke und grundstücksgleiche Rechte mit Wohnbauten einschließlich der Wohnbauten auf fremden Grundstücken	683.165,28	0,00	0,00		683.165,28	647.192,73	20,00	0,00	0,00	0,00	647.212,73	35.952,55
B II.3 Grundstücke und grundstücksgleiche Rechte ohne Wohnbauten	0,00	0,00	0,00	0,00	0,00	0,00	0,00	0,00	0,00	0,00	0,00	0,00
B II.4 Technische Anlagen	3.419.707,45		0,00		3.419.707,45	3.419.658,37	0,00	0,00	0,00	0,00	3.419.658,37	49,08
B II.5 Einrichtungen und Ausstattungen	0,00	0,00	0,00	0,00	0,00	0,00	0,00	0,00	0,00	0,00	0,00	0,00
B II.6 Geleistete Anzahlungen und Anlagen im Bau	0,00	0,00	0,00	0,00	0,00	0,00	0,00	0,00	0,00	0,00	0,00	0,00
Summe	**43.508.419,64**	**0,00**	**0,00**	**0,00**	**43.508.419,64**	**34.239.282,01**	**450.355,00**	**0,00**	**0,00**	**0,00**	**34.689.637,01**	**8.818.782,63**

Anhang zur Bilanz
31.12.2025

Sondervermögen
Kliniken des Landkreises
Neustadt a. d. Aisch - Bad Windsheim

Sondervermögen Kliniken des Landkreises Neustadt a. d. Aisch - Bad Windsheim
Ergänzende Aufgliederungen und Erläuterungen

Positionen lt. Gliederung KHBV Anlage 1 und Anlage 2	31.12.2025	31.12.2024
Aktiva		
A. Anlagevermögen		
I. Sachanlagen		
1. Grundstücke und grundstücksgleiche Rechte mit Betriebsbauten einschließlich der Betriebsbauten auf fremden Grundstücken (KGr. 01; KUGr. 050,053)		
010000 Bebaute Grundstücke	925.150,37	925.150,37
011000 Betriebsbauten	7.661.131,59	8.097.976,59
012000 Außenanlagen	196.499,04	209.989,04
	8.782.781,00	9.233.116,00
2. Grundstücke und grundstücksgleiche Rechte mit Wohnbauten einschließlich der Wohnbauten auf fremden Grundstücken (KGr. 03, KUGr. 052; KUGr. 053, soweit nicht unter 1.)		
030000 Grundstücke Wohnbauten	35.930,53	35.930,53
031000 Wohnbauten	22,02	42,02
032000 Außenanlagen	0,00	0,00
	35.952,55	35.972,55
3. Technische Anlagen (KGr. 06)		
060000 Techn. Anl. in Betriebsbauten	49,08	49,08
	49,08	49,08
B. Ausgleichsposten nach dem KHG		
I. Ausgleichsposten für Eigenmittelförderung (KUGr. 181)		
181000 Ausgleichsposten für Eigenmittelförderung	1.362.183,74	1.362.183,74
	1.362.183,74	1.362.183,74

Ausgleichsposten nach § 9, Abs. 2 Nr. 4 KHG (§ 13 a. F.)
Die Krankenhäuser haben bei Inkrafttreten des Krankenhausfinanzierungsgesetzes 1972 und der damit verbundenen dualen Finanzierung Anlagegegenstände eingebracht, die ab 1972 förderfähig gewesen wären. Da dieses Anlagevermögen auch während der Laufzeit des KHG einem Wertverzehr (Abschreibung) unterliegt, entsteht eine Forderung gegenüber der Regierung. Diese Forderung ist imaginär, da sie laut Gesetz erst verwirklicht werden kann, wenn das Krankenhaus aus dem Krankenhausbedarfsplan ausscheidet. Nach verschiedenen Kommentaren zum KHG ist es fraglich, ob diese Forderung selbst dann realisiert werden kann.

Sondervermögen Kliniken des Landkreises Neustadt a. d. Aisch - Bad Windsheim
Ergänzende Aufgliederungen und Erläuterungen

Positionen lt. Gliederung KHBV Anlage 1 und Anlage 2	31.12.2025	31.12.2024
Passiva		
A. Eigenkapital		
1. Gezeichnetes/festgesetztes Kapital (KUGr. 200)	2.219.925,91	2.219.925,91
200000 Eigenkapital		
2. Kapitalrücklagen (KUGr. 201)		
201000 Rücklagen für Abdeckung Eigenkapitalfinanzierung	790.154,80	835.654,80
201020 Rücklagen Eigenkapitalfinanzierung	356.635,46	383.536,46
201030 Rücklagen frei	0,00	0,00
	1.146.790,26	1.219.191,26
3. Gewinnvortrag/Verlustvortrag (KUGr. 203)	0,00	0,00
4. Jahresüberschuß/Jahresfehlbetrag (KUGr. 204)	-72.383,00	-72.401,00
Eigenkapital gesamt	3.294.333,17	3.366.716,17

Das Gezeichnete festgesetzte Kapital entwickelte sich folgendermaßen:

1. Neustadt a. d. Aisch		
Grundstücke	405.232,02	
Ausgleichsposten § 9 (2) 4 KHG	701.070,62	
Restbuchwerte Anlagevermögen, finanziert § 9 (2) 4 KHG	130.187,18	
Differenz Restbuchwerte Anlagevermögen, finanziert durch Darlehensförderung zu Ausgleichsposten § 9 (2) 3 KHG	158.268,59	
Erschließungsbeitrag Stadt Neustadt für Röntgenstraße	146.995,86	1.541.754,27
2. Bad Windsheim		
Grundstücke	96.741,53	96.741,53
3. Uffenheim		
Grundstücke	50.503,17	
Ausgleichsposten § 9 (2) 4 KHG	530.571,08	
Restbuchwerte Anlagevermögen, finanziert § 9 (2) 4 KHG	355,86	581.430,11
Stand Gezeichn./festgesetztes Kapital per 31.12.2025		2.219.925,91

Die Rücklage für Abdeckung Eigenmittelfinanzierung entwickelte sich folgendermaßen:

Stand der Rücklage per 01.01.2025		
Neustadt	788.465,80	
Bad Windsheim	47.189,00	
Uffenheim	0,00	835.654,80
./. Abschreibungen auf durch Eigenmittel finanziertes Anlagevermögen		
Neustadt	-43.050,00	
Bad Windsheim	-2.450,00	
Uffenheim	0,00	-45.500,00
Stand der Rücklage zum 31.12.2025		790.154,80

Sondervermögen Kliniken des Landkreises Neustadt a. d. Aisch - Bad Windsheim
Ergänzende Aufgliederungen und Erläuterungen

Positionen lt. Gliederung KHBV Anlage 1 und Anlage 2	31.12.2025	31.12.2024

Die Rücklage Eigenkapitalfinanzierung entwickelte sich wie folgt:

Stand der Rücklage per 01.01.2025		
Neustadt	337.222,57	
Bad Windsheim	-52.700,72	
Uffenheim	99.014,61	383.536,46
./. Auflösung der Rücklage in Höhe des anteiligen Verlustvortrages zum 01.01.2025 (Abschreibungen aus mit Eigenmitteln finanziertem Anlagevermögen)		
Neustadt	-43.050,00	
Bad Windsheim	-29.351,00	
Uffenheim	0,00	-72.401,00
		311.135,46
+ Wert der Abschreibungen auf durch Eigenmittel finanziertes Anlagevermögen		
Neustadt	43.050,00	
Bad Windsheim	2.450,00	
Uffenheim	0,00	45.500,00
Stand der Rücklage zum 31.12.2025		356.635,46

Die freie Rücklage entwickelte sich folgendermaßen

Stand der Rücklage per 01.01.2025 Bad Windsheim	0,00
Umbuchung der freien Rücklage 201020 in die freie Rücklage 201030	0,00
Stand der Rücklage zum 31.12.2025	0,00

Der Gewinnvortrag entwickelte sich folgendermaßen:

Stand Gewinnvortrag 31.12.2024	0,00
./. Verwendung Jahresfehlbetrag 2024	0,00
Stand Gewinnvortrag 31.12.2025	0,00

Der Jahresfehlbetrag setzt sich wie folgt zusammen:

* Darlehen der NordLB Braunschweig Nr. 2123060013		
+ Zinsaufwand Darlehen	0,00	
+ AfA der mit Darlehen finanzierten Gebäude/Außenanlagen	-26.883,00	
Summe der Aufwendungen	-26.883,00	
- Erstattung Zins und Tilgung Kommunalunternehmen	0,00	-26.883,00
* Abschreibung Grundstücke Uffenheim nicht durch Kapitalrücklage gedeckt		0,00
* Abschreibung, die durch Kapitalrücklage gedeckt ist		-45.500,00
Jahresfehlbetrag 31.12.2025		-72.383,00

Sondervermögen Kliniken des Landkreises Neustadt a. d. Aisch - Bad Windsheim
Ergänzende Aufgliederungen und Erläuterungen

Positionen lt. Gliederung KHBV Anlage 1 und Anlage 2	31.12.2025	31.12.2024

B. Sonderposten aus Zuwendungen zur Finanzierung des Sachanlagevermögens

1. Sonderposten aus Fördermittel nach dem KHG (KGr. 22)

222000 Sonderposten nach § 9, 1 KHG	6.574.498,02	6.952.470,02
223000 Sonderposten nach § 9, 3 KHG	15,59	15,59
	6.574.513,61	6.952.485,61

Sonderposten stellen den Gegenwert der mit Fördermitteln finanzierten Anlagegüter dar. Sie vermindern sich jährlich um die Abschreibung der betreffenden Anlagegüter.

Der Sonderposten nach § 9, 1 KHG ist bestimmt für mittel- und langfristige Anlagegüter und Umbaumaßnahmen über € 100.000,00 brutto.

Stand Sonderposten per	01.01.2025	6.952.470,02
./. Werte der Abschreibungen und Neutralisation Aufwand		-377 972,00
Stand Sonderposten per	31.12.2025	6.574.498,02

Der Sonderposten nach § 9, 3 KHG (Pauschalförderung) ist bestimmt für kurz- und mittelfristige Anlagegüter und Umbaumaßnahmen unter € 100.000,00 brutto.

Anschaffungs- und Herstellungskosten		15,59
. /. Abschreibung bisher		0,00
Stand Sonderposten per	31.12.2025	15,59

2. Sonderposten aus Zuweisungen und Zuschüssen der öffentlichen Hand (KGr. 23)

230000 Sonderposten aus Zuweisungen der öffentlichen Hand	312.119,59	312.119,59

Dieser Sonderposten betrifft die Anlagegegenstände, die vor Inkrafttreten des KHG (1972) mit Zuschüssen der öffentlichen Hand (hier: Landkreis Neustadt a. d. Aisch - Bad Windsheim) finanziert wurden. Der Sonderposten entspricht den Restbuchwerten des damit finanzierten Anlagevermögens.

C. Verbindlichkeiten

1. Verbindlichkeiten gegenüber Kreditinstituten (KGr. 34)

341170 Darlehen Bayerische Landesbodenkreditanstalt Kto. 1000109106		0,00	0,00
davon gefördert nach dem KHG	0,00	0,00	0,00
davon mit einer Restlaufzeit bis zu einem Jahr	0,00		

Das Darlehen 1000109106 der Bayerischen Landesbodenkreditanstalt wurde zum Bau des Personalwohnheims I verwendet. Siehe auch die "Erläuterungen zur Eröffnungsbilanz Sondervermögen Klinik Bad Windsheim".

Anhang zur Gewinn- und Verlustrechnung
31.12.2025

Sondervermögen
Kliniken des Landkreises
Neustadt a. d. Aisch - Bad Windsheim

Sondervermögen Kliniken des Landkreises Neustadt a. d. Aisch - Bad Windsheim
Ergänzende Aufgliederungen und Erläuterungen

Positionen lt. Gliederung KHBV Anlage 1 und Anlage 2		31.12.2025	31.12.2024
Erträge			
1 Umsatzerlöse eines Krankenhauses nach § 277 HGB (KGr. 44, 45, 57, 58; KUGr. 591)			
579500 Erträge Zins/Tilgung Kommunalunternehmen		0,00	0,00
davon aus Ausgleichsbeträgen für frühere		0,00	0,00
Geschäftsjahre (KGr. 58)	0,00		
2. Erträge aus der Einstellung von Ausgleichsposten aus Darlehensförderung und für Eigenmittelförderung (KGr. 48)			
480000 Erträge Einstellung Ausgleichsposten		0,00	0,00
3. Erträge aus der Auflösung von Sonderposten/ Verbindlichkeiten nach dem KHG und auf Grund sonstiger Zuwendungen zur Finanzierung des Anlagevermögens (KUGr. 490-491, 494)			
490000 Erträge aus der Auflösung von Sonderposten nach § 9 KHG		377.972,00	377.970,00
491000 Erträge aus der Auflösung von Sonderposten öffentliche Hand		0,00	0,00
		377.972,00	377.970,00
Aufwendungen			
4. Abschreibungen			
a) auf immaterielle Vermögensgegenstände des Anlagevermögens und Sachanlagen sowie auf aktivierte Aufwendungen für die Ingangsetzung und Erweiterung des Geschäftsbetriebes (KUGr. 760, 761)			
761200 AfA öffentliche Hand		0,00	0,00
761320 AfA Eigenmittel - durch Rücklage gedeckt		-45.500,00	-45.500,00
761340 AfA Darlehensfinanzierung		-26.883,00	-26.901,00
761400 AfA finanziert § 9,1 KHG		-377.972,00	-377.970,00
761500 AfA finanziert § 9,3 KHG		0,00	0,00
		-450.355,00	-450.371,00
5. Sonstige betriebliche Aufwendungen (KGr. 69, 70; KUGr. 720, 731, 732, 763, 764, 781, 782, 790, 791, 793, 794)			
791000 Aufwand Abgang Anlagevermögen		0,00	0,00
davon aus Ausgleichsbeträgen für frühere		0,00	0,00
Geschäftsjahre (KUGr. 790)	0,00		
6. Zinsen und ähnliche Aufwendungen (KGr. 74)			
742000 Zinsen Darlehen nicht gefördert		0,00	0,00
davon für Betriebsmittelkredite (KUGr. 740)	0,00	0,00	0,00
davon an verbund. Unternehmen (KUGr. 741)	0,00		

Neutralisation Fördermittel
31.12.2025

Sondervermögen
Kliniken des Landkreises
Neustadt a. d. Aisch - Bad Windsheim

Sondervermögen Kliniken des Landkreises Neustadt a. d. Aisch - Bad Windsheim
Anlage zur Gewinn- und Verlustrechnung zum 31.12.2025
Neutralisation Abschreibung mit Erträgen aus Fördermitteln

Aufwand	€	Ertrag	€	€
761100 AfA finanziert § 9, Abs. 2 Nr. 4 KHG	0,00			
791000 Aufwand Anlagenabgang nach § 9 Abs. 2 Nr. 4 KHG	0,00			
	0,00	480000 Erträge Einstellung Ausgleichsposten	0,00	0,00
761200 AfA öffentliche Hand	0,00	490000 Erträge aus der Auflösung von Sonderposten nach § 9 KHG	377.972,00	
761400 AfA finanziert § 9,1 KHG	-377.972,00	491000 Erträge aus der Auflösung von Sonderposten der öffentlichen Hand	0,00	
761500 AfA finanziert § 9,3 KHG	0,00	520000 Erträge Abgang Anlagevermögen	0,00	
791000 Aufwand Anlagenabgang nach Finanzierung öffentliche Hand	0,00			
791000 Aufwand Anlagenabgang nach § 9,1 KHG	0,00			
791000 Aufwand Anlagenabgang nach § 9,3 KHG	0,00			
	-377.972,00		377.972,00	0,00
761600 AfA finanziert § 9 Abs. 2 Nr. 3 KHG	0,00	492000 Erträge Einstellung Ausgleichsposten	0,00	
	0,00		0,00	0,00
		Summe		**0,00**

Wirtschaftsplan

2026

Sondervermögen
Landkreis Neustadt a. d. Aisch – Bad Windsheim

Kliniken des Landkreises
Neustadt a. d. Aisch – Bad Windsheim

Inhaltsverzeichnis

Wirtschaftsplan 2026

Sondervermögen Kliniken des Landkreises Neustadt a. d. Aisch – Bad Windsheim

Rechtliche Verhältnisse	4
Erläuterungen zur Betriebsaufspaltung in Betriebs- und Vermögensgesellschaft	4 - 6
Erfolgsplan	7 - 12
Vermögensplan	13 - 16
Finanzplan	17 - 20
Gesamtschuldennachweis	21 - 22

Rechtliche Verhältnisse

Auf Empfehlung des Krankenhausausschusses beschloss der Kreistag in seiner Sitzung vom 18.06.1999 die Kreiskrankenhäuser des Landkreises Neustadt a. d. Aisch – Bad Windsheim zum 01.01.2000 in die Rechtsform des Kommunalunternehmens überzuführen. Weiterhin beschloss der Kreistag die ehemalige Stiftsklinik Augustinum Bad Windsheim zum 01.01.2000 in die Betriebsträgerschaft und in das Eigentum des Landkreises zu übernehmen. Die Krankenhausgrundstücke sowie die darauf stehenden Gebäude mit technischen Anlagen verblieben im Eigentum des Landkreises. Sie werden als sogenannte unselbständige Sondervermögen des Landkreises Neustadt a. d. Aisch – Bad Windsheim behandelt. Der Landkreis ist laut Grundbuch Alleineigentümer des Grundbesitzes.

Über die Nutzung der Grundstücke und Gebäude wurde zwischen dem Kommunalunternehmen Kliniken des Landkreises Neustadt a. d. Aisch – Bad Windsheim und dem Landkreis Neustadt a. d. Aisch – Bad Windsheim ein Nutzungsvertrag mit Wirkung zum 01.01.2000 beschlossen. Dies geschah in der Kreistagssitzung am 26.04.2002. Der Nutzungsvertrag ersetzt den Pachtvertrag (§ 2 Abs. 1 des Nutzungsvertrages), der ursprünglich in der Kreistagssitzung vom 29.10.1999 zusammen mit der Satzung des Kommunalunternehmens beschlossen wurde. Die Vertragslaufzeit des Nutzungsvertrages endet am 31.12.2040.

Die Überlassung der Grundstücke und Gebäudlichkeiten an das Kommunalunternehmen geschieht langfristig zur unentgeltlichen Nutzung für gemeinnützige Zwecke im Sinne des § 67 AO (Abgabenordnung). Das Kommunalunternehmen ist nach § 4 Abs. 1 des Nutzungsvertrages verpflichtet, auf den Grundstücken den Betrieb der Krankenhäuser einschließlich der zugehörigen Ausbildungsstätten, Nebeneinrichtung und Nebenbetrieben nach Maßgabe der Satzung des Kommunalunternehmens fortzuführen und zu erhalten. Das Kommunalunternehmen übernimmt den Unterhalt der Grundstücke und Gebäude, und führt die für den Betrieb erforderlichen, nach dem KHG (Krankenhaus-Finanzierungsgesetz) geförderten Einzelmaßnahmen im Auftrag und mit Zustimmung des Landkreises durch.

Das Kommunalunternehmen vermietet ab 01.01.2014 eine Teilfläche aus dem durch den Nutzungsvertrag überlassenen Grundstück Flurnummer 2457 (Paracelsusstraße 30, Neustadt) an die Bezirkskliniken Mittelfranken zur Errichtung einer Psychiatrischen Tagesklinik. Die Laufzeit des Pachtvertrages endet am 31.12.2040.

Auf Empfehlung des Bayerischen Kommunalen Prüfungsverbandes wurden die drei Buchungskreise der Sondervermögen Neustadt, Bad Windsheim und Uffenheim ab 01.01.2011 zu einem zusammengeführt. Erstmalig trug der Wirtschaftsplan des Jahres 2012 dieser Empfehlung Rechnung. Die drei Sondervermögen sind in Summe dargestellt. Das Rechnungswesen gewährleistet anhand von Kostenstellen weiterhin die getrennte Darstellung der Aufwendungen und Erträge.

Erläuterungen zur Betriebsaufspaltung in Betriebs- und Vermögensgesellschaft

Die Krankenhausgrundstücke sowie die darauf stehenden Gebäude mit technischen Anlagen verblieben durch Beschluss des Kreistages vom 18.06.1999 im Eigentum des Landkreises Neustadt a. d. Aisch – Bad Windsheim. Nach § 2 Abs. 4 der Unternehmenssatzung werden diese von der Gesamtrechtsnachfolge nicht erfasst. Für diese sogenannten „Sondervermögen" (Vermögensgesellschaften) des Landkreises ist nach kaufmännischen Grundsätzen Rechnung zu legen, und jede einzelne Klinik separat zu bilanzieren. Das bestätigt das Schreiben des Bayerischen Staatsministerium des Inneren an den Bayerischen Kommunalen Prüfungsverband vom 18.08.1999.

Das bedeutete, aus der jeweiligen Aktiva der Schlussbilanzen der drei Kliniken zum 31.12.1999 die Konten-Gruppen 00 – 06, 08 (Grundstücke, Gebäude, technische Anlagen, teilweise Anlagen im Bau) und Ausgleichsposten (KGr. 18) mit der dazugehörigen Passiva, bestehend aus Kapitalanteilen (KGr. 20), Sonder- und Ausgleichsposten (KGr. 22, 23 und 24), Fördermitteln (KGr. 35) und Darlehen (KGr. 34) „herauszuspalten". Diese Ansätze waren Gegenstand der Eröffnungsbilanzen 01.01.2000 der Sondervermögen Klinik Neustadt a. d. Aisch, Klinik Bad Windsheim und Klinik Uffenheim (Vermögensgesellschaften).

Für die Zuordnung der Anlagen im Bau zu den jeweiligen Sondervermögen oder dem Kommunalunternehmen wurde der Stichtag 01.01.2000 gewählt. Waren die Maßnahmen bereits fertig gestellt und in Betrieb genommen, wurden die Kosten der Baumaßnahme zwischen dem Sondervermögen und dem Kommunalunternehmen aufgeteilt. Entsprechendes geschah auch mit den Fördermitteln nach § 9 Abs. 1 KHG. Maßnahmen, die nach dem 01.01.2000 fertig gestellt und in Betrieb genommen wurden, sind beim Kommunalunternehmen als so genanntes wirtschaftliches Eigentum bilanziert. Die

Aufstellung von Investitionsprogrammen entfällt daher in den Sondervermögen, und wird im Wirtschaftsplan des Kommunalunternehmens vorgenommen. Der Landkreis Neustadt a. d. Aisch – Bad Windsheim bleibt zivilrechtlicher Eigentümer aller Grundstücke und Gebäude.

Erfolgsplan

Sondervermögen
Kliniken des Landkreises
Neustadt a. d. Aisch - Bad Windsheim

Erfolgsplan Sondervermögen
Kliniken des Landkreises Neustadt a. d. Aisch - Bad Windsheim

Lfd. Nr. Konto-Nr.	Bezeichnung	Planansatz 2026 EURO	Planansatz 2025 EURO	Ergebnis 2024 EURO	Erläuterungen
	Zusammenstellung der Erträge				
E 7	Sonstige ordentliche und außerordentliche Erträge	0	0	0	
Zwischensumme betriebliche Erträge		**0**	**0**	**0**	
E 8	Jahresfehlbetrag	72.200	72.400	72.401	
E 9	Zuweisung von Fördermitteln nach KHG	377.980	377.900	377.970	
Summe Ertrag		**450.180**	**450.300**	**450.371**	

Erfolgsplan Sondervermögen
Kliniken des Landkreises Neustadt a. d. Aisch - Bad Windsheim

Lfd. Nr. Konto-Nr.	Bezeichnung	Planansatz 2026 EURO	Planansatz 2025 EURO	Ergebnis 2024 EURO	Erläuterungen
E 7	Erträge Gruppe 51 - 59: Sonstige ordentliche und außerordentliche Erträge				
579500	Zins/Tilg. KU	0	0	0	Zins- und Tilgungsleistungen für Darlehen von Kommunalunternehmen
Summe E 7		0	0	0	
E 8	Erträge Gruppe 85: Abschluß der Gewinn- und Verlustrechnung				
850000	Jahresfehlbetrag	72.200	72.400	72.401	
Summe E 8		72.200	72.400	72.401	

Erläuterung Jahresfehlbetrag 2026

Abschreibung auf durch Eigenmittel finanziertes Anlagevermögen (durch Rücklage gedeckt)		45.500
Abschreibung auf durch Darlehen finanziertes Anlagevermögen (nicht durch Rücklage gedeckt)	26.700	
Zinsen Darlehen NordLB und Bayerische Landesboden	0	
Erstattung Darlehensannuitäten Kommunalunternehmen	0	26.700
Fehlbetrag gesamt		**72.200**

E 9	Erträge Gruppen 46 / 49: Zuweisung von Fördermitteln nach KHG				
480000	Einstellung Ausgleichsposten nach KHG	0	0	0	
490000	Auflösung Sonderposten nach KHG	377.980	377.900	377.970	
491000	Auflösung Sonderposten öffentliche Hand	0	0	0	
492000	Auflösung Ausgleichsposten nach KHG	0	0	0	Darlehensförderung
Summe E 9		377.980	377.900	377.970	

Erfolgsplan Sondervermögen
Kliniken des Landkreises Neustadt a. d. Aisch - Bad Windsheim

Lfd. Nr. Konto-Nr.	Bezeichnung	Planansatz 2026 EURO	Planansatz 2025 EURO	Ergebnis 2024 EURO	Erläuterungen
	Zusammenstellung der Aufwendungen				
A 14	Zinsen	0	0	0	
A 15	Zuführung Fördermittel zu Sonderpo., Abschreibung	450.180	450.300	450.371	
A 16	Sonst. ord., außerord. u. periodenfr. Aufwendungen	0	0	0	
Zwischensumme Sachkosten		**450.180**	**450.300**	**450.371**	
A 17	Jahresüberschuss	0	0	0	
Summe Aufwand		**450.180**	**450.300**	**450.371**	

Erfolgsplan Sondervermögen
Kliniken des Landkreises Neustadt a. d. Aisch - Bad Windsheim

Lfd. Nr. Konto-Nr.	Bezeichnung	Planansatz 2026 EURO	Planansatz 2025 EURO	Ergebnis 2024 EURO	Erläuterungen
A 14	Aufwendungen Gruppe 74: Zinsen				
742000	Zinsen Darlehen - nicht gefördert	0	0	0	
Summe A 14		0	0	0	
A 15	Aufwendungen Gruppe 75 /76: Zuführung Förd.mittel zu Sond.posten, Abschreibung				
Gr. 76	AfA nicht geförd. Anlagen	45.500	45.500	45.500	Kto. 761320, 761900 und durch Rücklage gedeckt
761100	AfA §9 (2) 4 KHG finanziert	0	0	0	Art. 16 BayKrG
761200	AfA vor KHG	0	0	0	Zuweisung öffentliche Hand
761340	AfA Darlehensfinanzierung	26.700	26.900	26.901	nicht gedeckt
761400	AfA § 9 (1) KHG finanziert	377.980	377.900	377.970	
Gr. 76	AfA § 9 (3) KHG finanziert	0	0	0	Kto. 760000, 761500
761600	AfA § 9 (2) 3 KHG finanziert	0	0	0	finanziert durch Darlehen; ab 2010 keine Deckung
763000	Abschreibung Forderungen	0	0	0	
Summe A 15		450.180	450.300	450.371	
A 16	Aufwendungen Gruppe 78 / 79: Sonstige ordentliche, außerordentliche und periodenfremde Aufwendungen				
791000	Aufwand aus Anlagenabgang	0	0	0	
Summe A 16		0	0	0	

Vermögensplan

Sondervermögen
Kliniken des Landkreises
Neustadt a. d. Aisch - Bad Windsheim

Vermögensplan Sondervermögen
Kliniken des Landkreises Neustadt a. d. Aisch - Bad Windsheim

Lfd. Nr.	Bezeichnung Einnahmen	Planansatz 2026 EURO	Erläuterungen
I.	**INNENFINANZIERUNG**		
1.	Vermögensumschichtung	0	
	Summe I	0	
II.	**AUSSENFINANZIERUNG**		
1.	Investitionszuschüsse des kommunalen Trägers		
1.2	für nicht geförderte Anlagen	0	
2.	Fördermittel nach dem KHG und dem BayKrG		
2.1	Fördermittel nach Art. 11 (1) Nr. 1 BayKrG (Einzelförderung)		
	a) Zuweisung durch Regierung	0	
	b) Örtliche Beteiligung des Landkreises	0	
	c) Vorfinanzierung Träger	0	
2.2	Fördermittel nach Art. 12 (3) Nr. 2 BayKrG (Pauschalförderung)	0	
2.3	Fördermittel nach Art. 15 (1) BayKrG (Darlehensförderung)	0	
	Summe II	0	
III.	**VERLUSTDECKUNG**		
1.	Verringerung des Eigenkapitals	72.200	
2	Zuführung Verlustvortrag	0	
	Summe III	72.200	
	EINNAHMEN INSGESAMT	**72.200**	

Vermögensplan Sondervermögen
Kliniken des Landkreises Neustadt a. d. Aisch - Bad Windsheim

Lfd. Nr.	Bezeichnung Ausgaben	Planansatz 2026 EURO	Verpflichtungsermächtigungen EURO	Erläuterungen
A	**AUSGABEN NACH § 4 ABS. 1 NR. 1 WkKV**			
1.	Technische Anlagen	0		
2.	Einrichtungen und Ausstattungen	0		
3.	Gel. Anzahlungen und Anlagen im Bau	0		
	Summe A	0		
B	**AUSGABEN FÜR TILGUNGSLEISTUNGEN**			
I.	Tilgungsleistungen zur Förderung von Lasten aus Investitionsdarlehen nach Art. 15 BayKrG			
	Summe I	0		
II.	Sonstige Tilgungsleistungen			
1	Bayerische Landesbodenkreditanstalt Darlehen-Nr. 0 (53/1062327)	0		
	Summe II	0		
III.	Tilgung der Überziehung von Fördermitteln nach Art. 12 (3) Nr. 2 BayKrG	0		
	Summe B	0		
	Deckung des Verlustes 2026	72.200		
AUSGABEN INSGESAMT		**72.200**		

Finanzplan mit Investitionsplan

(Investitionsplan entfällt)

Sondervermögen Kliniken des Landkreises Neustadt a. d. Aisch - Bad Windsheim

Finanzplan Sondervermögen
Kliniken des Landkreises Neustadt a. d. Aisch - Bad Windsheim

Lfd. Nr.	Bezeichnung Einnahmen	Finanzplanungsjahr Ansätze in 1.000 EURO 2025	2026	2027	2028	2029
I.	**INNENFINANZIERUNG**					
1.	Vermögensumschichtung	0	0	0	0	0
	Summe I	0	0	0	0	0
II.	**AUSSENFINANZIERUNG**					
1.	Investitionszuschüsse des kommunalen Trägers					
1.2	für nicht geförderte Einrichtungen	0	0	0	0	0
2.	Fördermittel nach dem KHG und dem BayKrG					
2.1	Fördermittel nach Art. 11 (1) Nr. 1 BayKrG (Einzelförderung)					
	a) Zuweisung durch Regierung	0	0	0	0	0
	b) Örtliche Beteiligung des Landkreises	0	0	0	0	0
	c) Vorfinanzierung Träger	0	0	0	0	0
2.2	Fördermittel nach Art. 12 (3) Nr. 2 BayKrG (Pauschalförderung)	0	0	0	0	0
2.3	Fördermittel nach Art. 15 (1) BayKrG (Darlehensförderung)	0	0	0	0	0
	Summe II	0	0	0	0	0
III.	**VERLUSTDECKUNG**					
1.	Verringerung des Eigenkapitals	72	72	72	72	72
2	Zuführung Verlustvortrag	0	0	0	0	0
	Summe III	72	72	72	72	72
EINNAHMEN INSGESAMT		**72**	**72**	**72**	**72**	**72**

Finanzplan Sondervermögen
Kliniken des Landkreises Neustadt a. d. Aisch - Bad Windsheim

Lfd. Nr.	Bezeichnung Ausgaben	Finanzplanungsjahr Ansätze in 1.000 EURO 2025	2026	2027	2028	2029
A	**AUSGABEN NACH § 4 ABS. 1 NR. 1 WkKV**					
1.	Technische Anlagen	0	0	0	0	0
2.	Einrichtungen und Ausstattungen	0	0	0	0	0
3.	Gel. Anzahlungen und Anlagen im Bau	0	0	0	0	0
	Summe A	0	0	0	0	0
B	**AUSGABEN FÜR TILGUNGSLEISTUNGEN**					
I.	Tilgungsleistungen zur Förderung von Lasten aus Investitionsdarlehen nach Art. 15 BayKrG					
	Summe I	0	0	0	0	0
II.	Sonstige Tilgungsleistungen					
1.	Bayerische Landesbodenkreditanstalt Darlehen-Nr. 1000109106 (53/1062327)	0	0	0	0	0
	Summe II	0	0	0	0	0
III.	Tilgung der Überziehung von Fördermitteln nach Art. 12 (3) Nr. 2 BayKrG	0	0	0	0	0
	Summe B	0	0	0	0	0
	Deckung des Verlustes 2026	72	72	72	72	72
AUSGABEN INSGESAMT		**72**	**72**	**72**	**72**	**72**

Gesamtschuldennachweis

Sondervermögen
Kliniken des Landkreises
Neustadt a. d. Aisch - Bad Windsheim

Gesamtschuldennachweis Sondervermögen Kliniken des Landkreises Neustadt a. d. Aisch - Bad Windsheim 2026

Lfd. Nr.	Jahr der Schuld-auf-nahme	Jahr des Ablaufs der Schuld	Darlehensgeber	Verwen-dungs-zweck	Kto.-Nr.	Schul-den-nenn-betrag EURO	Voraussicht-licher Stand zu Beginn des Rechnungs-jahres EURO	Voraussichtlicher Schuldendienst im kommenden Wirtschaftsjahr					Voraussicht-liche Höhe d. Schuld am Ende des Wirtschaftsj. EURO	Förderan-spruch § 9 Abs. 2, 3 KHG Bemer-kungen
								Zinsen		Verwal-tungs-kosten EURO	Tilgung EURO	Insgesamt Spalte 9 - 11 EURO		
								%	EURO					
1	2	3	4	5	6	7	8	9		10	11	12	13	14
	Schulden aus Krediten vom Kreditmarkt													
1						0,00	0,00	0	0,00	0,00	0,00	0,00	0,00	-
				Summe		0,00	0,00		0,00	0,00	0,00	0,00	0,00	

Inhaltsverzeichnis

Haushaltsplan Landkreis Neustadt a.d. Aisch - Bad Windsheim	**Seite**

EAV - Zusammenfassung Einnahmen/Ausgaben/VE	1
HQ - Haushaltsquerschnitt	3
EPL - Einzelplan	11
DKG - Deckungsringe gegenseitig	427
ZB - Zweckbindungsringe	445
VEE - Verpflichtungsermächtigungen (einzeln)	459
BDL - Beurteilung dauernde Leistungsfähigkeit	461
FPL - Finanzplan	463
GR - Gruppierungsübersicht	469

Gesamtplan 2026 - Modell 1 aus den rechtskräftigen Vorjahreswerten kopiert
1. Zusammenfassung der Einnahmen, Ausgaben und Verpflichtungsermächtigungen

Beträge in EUR

Nr	Einzelplan Bezeichnung	Ansatz 2026 Einnahmen	Ansatz 2026 Ausgaben	Ansatz 2025 Einnahmen	Ansatz 2025 Ausgaben	Ergebnis 2024 Einnahmen	Ergebnis 2024 Ausgaben
1	2	3	4	6	7	8	9
	Verwaltungshaushalt						
0	Allgemeine Verwaltung	622.600	10.921.700	606.200	9.730.300	774.904,66	8.926.615,88
1	Öffentliche Sicherheit und Ordnung	90.800	6.495.800	90.300	6.170.900	103.746,36	4.857.246,18
2	Schulen	4.615.800	15.552.200	4.261.800	15.027.700	4.454.020,08	13.543.970,07
3	Wissenschaft, Forschung Kulturpflege	865.800	2.185.400	745.600	2.178.000	855.230,22	2.172.562,94
4	Soziale Sicherung	18.599.400	39.709.700	16.761.900	37.032.600	17.327.881,45	37.647.211,26
5	Gesundheit, Sport, Erholung	1.580.500	4.929.000	1.743.600	7.615.400	1.899.557,07	9.090.420,05
6	Bau- und Wohnungswesen, Verkehr	2.068.000	5.935.600	2.045.000	5.272.500	2.174.249,08	5.100.478,01
7	Öffentl. Einrichtungen, Wirtschaftsförderung	21.403.900	27.709.800	21.270.900	26.348.700	18.994.205,05	22.897.835,20
8	Wirtschaftl.Unternehmen Grund- u.Sondervermögen	21.100	688.000	15.600	1.018.200	18.684,63	770.149,32
9	Allgemeine Finanzwirtschaft	105.348.800	41.089.500	100.988.900	38.135.500	95.706.645,21	37.302.634,90
	Summe Verwaltungshaushalt	155.216.700	155.216.700	148.529.800	148.529.800	142.309.123,81	142.309.123,81
	Vermögenshaushalt						
0	Allgemeine Verwaltung	-	2.014.500	700.000	3.329.000	12.966,66	5.570.614,66
1	Öffentliche Sicherheit und Ordnung	0	436.000	15.000	374.000	13.000,00	450.000,00
2	Schulen	0	3.815.200	0	4.967.100	2.360.497,74	1.685.338,92
3	Wissenschaft, Forschung Kulturpflege	-	35.000	0	35.000	0,00	8.062,50
4	Soziale Sicherung	-	5.000	-	5.000	-	599.540,00
5	Gesundheit, Sport, Erholung	84.400	4.407.000	84.400	1.269.000	84.394,65	1.722.774,26
6	Bau- und Wohnungswesen, Verkehr	2.705.000	5.586.000	2.285.000	3.957.000	2.078.764,67	5.652.453,07
7	Öffentl. Einrichtungen, Wirtschaftsförderung	240.000	7.462.000	0	6.522.500	61.227,32	1.641.328,31
8	Wirtschaftl.Unternehmen Grund- u.Sondervermögen	-	-	0	0	28.328,13	61.802,01
9	Allgemeine Finanzwirtschaft	25.210.300	4.479.000	26.290.500	8.916.300	16.102.014,58	3.349.280,02
	Summe Vermögenshaushalt	28.239.700	28.239.700	29.374.900	29.374.900	20.741.193,75	20.741.193,75
	Gesamthaushalt	183.456.400	183.456.400	177.904.700	177.904.700	163.050.317,56	163.050.317,56

		Verpflichtungs-ermächtigungen 5
0	Allgemeine Verwaltung	-
1	Öffentliche Sicherheit und Ordnung	-
2	Schulen	21.730.000
3	Wissenschaft, Forschung Kulturpflege	-
4	Soziale Sicherung	-
5	Gesundheit, Sport, Erholung	-
6	Bau- und Wohnungswesen, Verkehr	450.000
7	Öffentl. Einrichtungen, Wirtschaftsförderung	-
8	Wirtschaftl.Unternehmen Grund- u.Sondervermögen	-
9	Allgemeine Finanzwirtschaft	-
	Summe Verpflichtungsermächt.	22.180.000

Gesamtplan 2026 - Modell 1 aus den rechtskräftigen Vorjahreswerten kopiert — Beträge in EUR
2. Haushaltsquerschnitt - A: Einzelpläne 0-8

Gl	Einnahmen aus Verw. u.Betrieb	sonstige Finanz-einnahmen	Personal-ausgaben	sächl. Verw. u. Betriebs-aufwand	Zuwei-sungen u. Zuschüsse	Zuschuß-bedarf (Sp. 3+4 - 5,6,7)	obj.bez. Einn. des Vermögens haushalts	Baumaß-nahmen	sonstige Investi-tions-ausgaben	Verpfl.-ermäch-tigungen
	10-17,19	20-22 24-29	40-46	50-68 84,86,69	70-79	-	30-36	94-96	90-93 98,991	-
1/2	3	4	5	6	7	8	9	10	11	12
0	Allgemeine Verwaltung									
00	Gemeinde-, Kreis- und Bezirksorgane									
000	6100	0	941500	267300	0	1202700-	0	0	0	0
00	6100	0	941500	267300	0	1202700-	0	0	0	0
01	Rechnungsprüfung									
010	115000	0	243600	31400	0	160000-	0	0	0	0
01	115000	0	243600	31400	0	160000-	0	0	0	0
02	Hauptverwaltung									
020	6400	0	718800	8200	58000	778600-	0	0	0	0
022	6000	0	558000	233000	0	785000-	0	0	0	0
028	68800	0	440400	296500	0	668100-	0	0	0	0
02	81200	0	1717200	537700	58000	2231700-	0	0	0	0
03	Finanzverwaltung									
030	57100	11000	874900	260700	0	1067500-	0	0	0	0
035	19000	0	0	700	0	18300	0	0	0	0
03	76100	11000	874900	261400	0	1049200-	0	0	0	0
05	Besondere Dienststellen der allgemeinen Verwaltung									
052	0	0	0	170000	0	170000-	0	0	0	0
053	0	0	0	0	0	0	0	0	0	0
05	0	0	0	170000	0	170000-	0	0	0	0
06	Einrichtungen für die gesamte Verwaltung									
060	15000	0	1247500	944300	0	2176800-	0	0	734000	0
061	200	0	32900	44500	0	77200-	0	0	80500	0
063	5000	0	111000	52000	0	158000-	0	0	0	0
065	1000	0	0	164200	0	163200-	0	0	0	0
068	276000	0	127500	1077800	0	929300-	0	1200000	0	0
06	297200	0	1518900	2282800	0	3504500-	0	1200000	814500	0
08	Einrichtungen und Maßnahmen für Verwaltungsangehörige									
080	0	0	1073000	35500	0	1108500-	0	0	0	0
081	25000	0	15600	32000	0	22600-	0	0	0	0
083	8000	0	372900	343500	0	708400-	0	0	0	0
085	3000	0	112300	12200	20000	141500-	0	0	0	0
08	36000	0	1573800	423200	20000	1981000-	0	0	0	0
0	611600	11000	6869900	3973800	78000	10299100-	0	1200000	814500	0
1	Öffentliche Sicherheit und Ordnung									
11	Öffentliche Ordnung									
110	1500	0	2884300	437500	3600	3323900-	0	0	0	0
113	1000	0	0	100000	0	99000-	0	0	0	0
114	32800	0	294200	67200	0	328600-	0	0	0	0
119	0	0	8000	1500	0	9500-	0	0	0	0
11	35300	0	3186500	606200	3600	3761000-	0	0	0	0
13	Brandschutz									
130	55500	0	367200	316900	2006000	2634600-	0	0	436000	0
13	55500	0	367200	316900	2006000	2634600-	0	0	436000	0
16	Rettungsdienst									
160	0	0	0	100	9300	9400-	0	0	0	0
16	0	0	0	100	9300	9400-	0	0	0	0
1	90800	0	3553700	923200	2018900	6405000-	0	0	436000	0

Gesamtplan 2026 - Modell 1 aus den rechtskräftigen Vorjahreswerten kopiert — Beträge in EUR
2. Haushaltsquerschnitt - A: Einzelpläne 0-8

Gl	Einnahmen aus Verw. u.Betrieb	sonstige Finanz-einnahmen	Personal-ausgaben	sächl. Verw. u. Betriebs-aufwand	Zuwei-sungen u. Zuschüsse	Zuschuß-bedarf (Sp. 3+4 - 5,6,7)	obj.bez. Einn. des Vermögens haushalts	Baumaß-nahmen	sonstige Investi-tions-ausgaben	Verpfl.-ermäch-tigungen
	10-17,19	20-22 24-29	40-46	50-68 84,86,69	70-79	-	30-36	94-96	90-93 98,991	-
1/2	3	4	5	6	7	8	9	10	11	12
2	Schulen									
20	Schulverwaltung									
200	206000	0	207100	11500	0	12600-	0	0	500000	0
201	0	0	0	59000	0	59000-	0	0	0	0
204	0	0	56500	3100	0	59600-	0	0	0	0
205	0	0	159700	13000	0	172700-	0	0	0	0
20	206000	0	423300	86600	0	303900-	0	0	500000	0
22	Realschulen									
220	43900	0	0	131600	96000	183700-	0	0	20000	0
229	0	0	0	70000	0	70000-	0	0	0	0
22	43900	0	0	201600	96000	253700-	0	0	20000	0
23	Gymnasien, Kollegs (ohne berufliche Gymnasien)									
230	389400	0	167700	1247700	0	1026000-	0	0	29500	0
239	0	0	0	151500	0	151500-	0	0	0	0
23	389400	0	167700	1399200	0	1177500-	0	0	29500	0
24	Berufliche Schulen									
240	1322700	0	153100	2154700	0	985100-	0	3000000	101700	21730000
241	0	0	0	2200000	0	2200000-	0	0	0	0
243	15000	0	25700	57500	277200	345400-	0	0	9200	0
245	87000	0	55700	222600	0	191300-	0	0	12800	0
248	0	0	0	90000	0	90000-	0	0	0	0
24	1424700	0	234500	4724800	277200	3811800-	0	3000000	123700	21730000
25	Fachschulen, Fachakademien									
250	0	0	0	130000	0	130000-	0	0	0	0
255	35400	0	21300	117800	0	103700-	0	80000	1000	0
25	35400	0	21300	247800	0	233700-	0	80000	1000	0
26	Fachoberschulen, Berufsoberschulen									
260	0	0	0	110000	75000	185000-	0	0	0	0
26	0	0	0	110000	75000	185000-	0	0	0	0
27	Förderschulen									
272	61300	0	27200	334300	438700	738900-	0	0	9000	0
273	0	0	0	0	0	0	0	0	0	0
277	0	0	0	50000	0	50000-	0	0	0	0
27	61300	0	27200	384300	438700	788900-	0	0	9000	0
28	Gesamtschulen, Schulzentren									
280	0	0	0	0	350000	350000-	0	0	50000	0
285	412300	0	314400	1864800	0	1766900-	0	0	0	0
28	412300	0	314400	1864800	350000	2116900-	0	0	50000	0
29	Übrige schulische Aufgaben									
290	1525500	0	0	3317000	0	1791500-	0	0	0	0
294	0	0	0	8000	0	8000-	0	0	0	0
295	517300	0	343800	428000	0	254500-	0	0	2000	0
299	0	0	0	11000	0	11000-	0	0	0	0
29	2042800	0	343800	3764000	0	2065000-	0	0	2000	0
2	4615800	0	1532200	12783100	1236900	10936400-	0	3080000	735200	21730000
3	Wissenschaft, Forschung Kulturpflege									
30	Verwaltung kultureller Angelegenheiten									
300	0	0	0	0	50500	50500-	0	0	0	0
30	0	0	0	0	50500	50500-	0	0	0	0

Gesamtplan 2026 - Modell 1 aus den rechtskräftigen Vorjahreswerten kopiert — Beträge in EUR
2. Haushaltsquerschnitt - A: Einzelpläne 0-8

Gl	Einnahmen aus Verw. u.Betrieb	sonstige Finanz-einnahmen	Personal-ausgaben	sächl. Verw. u. Betriebs-aufwand	Zuwei-sungen u. Zuschüsse	Zuschuß-bedarf (Sp. 3+4 - 5,6,7)	obj.bez. Einn. des Vermögens haushalts	Baumaß-nahmen	sonstige Investi-tions-ausgaben	Verpfl.-ermäch-tigungen
	10-17,19	20-22 24-29	40-46	50-68 84,86,69	70-79	-	30-36	94-96	90-93 98,991	-
1/2	3	4	5	6	7	8	9	10	11	12
35	Volksbildung									
350	581000	0	400300	486000	0	305300-	0	0	0	0
352	55000	0	647900	144300	0	737200-	0	0	0	0
35	636000	0	1048200	630300	0	1042500-	0	0	0	0
36	Naturschutz, Denkmalschutz und -pflege									
360	229800	0	374100	22800	12000	179100-	0	0	0	0
365	0	0	9200	3300	0	12500-	0	0	35000	0
36	229800	0	383300	26100	12000	191600-	0	0	35000	0
3	865800	0	1431500	656400	62500	1284600-	0	0	35000	0
4	Soziale Sicherung									
40	Verwaltung der sozialen Angelegenheiten									
400	0	0	26900	2500	0	29400-	0	0	0	0
401	302000	0	1251300	151200	0	1100500-	0	0	0	0
403	300	0	236200	2400	0	238300-	0	0	0	0
404	0	0	268000	1000	0	269000-	0	0	0	0
405	1050000	0	1023400	568900	0	542300-	0	0	0	0
407	90500	0	3141900	113700	59000	3224100-	0	0	0	0
408	0	0	71100	0	0	71100-	0	0	0	0
40	1442800	0	6018800	839700	59000	5474700-	0	0	0	0
41	Sozialhilfe nach dem BSHG									
410	1000	9000	0	0	518500	508500-	0	0	0	0
412	0	0	0	0	0	0	0	0	0	0
413	300000	500	0	0	500000	199500-	0	0	0	0
414	0	0	0	0	19000	19000-	0	0	0	0
415	4533500	67000	0	0	4600500	0	0	0	0	0
418	0	0	0	0	0	0	0	0	0	0
41	4834500	76500	0	0	5638000	727000-	0	0	0	0
42	Leistungen nach dem Asylbewerberleistungsgesetz									
426	3708000	180000	0	0	3888000	0	0	0	0	0
42	3708000	180000	0	0	3888000	0	0	0	0	0
45	Maßnahmen der Jugendhilfe nach dem SGB VIII									
451	0	12000	0	0	21900	9900-	0	0	0	0
452	111600	0	371200	3700	84600	347900-	0	0	0	0
453	49800	15000	25200	62100	221800	244300-	0	0	0	0
454	207500	0	0	0	950000	742500-	0	0	0	0
455	87900	1575000	807600	600000	6397000	6141700-	0	0	0	0
456	75800	1730000	108800	272000	4292000	2867000-	0	0	0	0
457	0	0	0	0	0	0	0	0	0	0
458	0	0	0	7000	4000	11000-	0	0	0	0
45	532600	3332000	1312800	944800	11971300	10364300-	0	0	0	0
46	Eigene Einrichtungen der Jugendhilfe									
460	0	0	137500	7500	395400	540400-	0	0	5000	0
464	0	0	168300	3800	0	172100-	0	0	0	0
465	0	0	0	0	662000	662000-	0	0	0	0
46	0	0	305800	11300	1057400	1374500-	0	0	5000	0
47	Förderung anderer Träger der Wohlfahrtspflege									
470	184000	0	0	0	572800	388800-	0	0	0	0
47	184000	0	0	0	572800	388800-	0	0	0	0

Gesamtplan 2026 - Modell 1 aus den rechtskräftigen Vorjahreswerten kopiert
2. Haushaltsquerschnitt - A: Einzelpläne 0-8

Beträge in EUR

Gl	Einnahmen aus Verw. u.Betrieb	sonstige Finanz-einnahmen	Personal-ausgaben	sächl. Verw. u. Betriebs-aufwand	Zuwei-sungen u. Zuschüsse	Zuschuß-bedarf (Sp. 3+4 - 5,6,7)	obj.bez. Einn. des Vermögens haushalts	Baumaß-nahmen	sonstige Investi-tions-ausgaben	Verpfl.-ermäch-tigungen
	10-17,19	20-22 24-29	40-46	50-68 84,86,69	70-79	-	30-36	94-96	90-93 98,991	-
1/2	3	4	5	6	7	8	9	10	11	12
48	Weitere soziale Bereiche									
482	4309000	0	0	6700000	130000	2521000-	0	0	0	0
48	4309000	0	0	6700000	130000	2521000-	0	0	0	0
49	Sonst. soziale Angelegenheiten									
490	0	0	0	0	260000	260000-	0	0	0	0
49	0	0	0	0	260000	260000-	0	0	0	0
4	15010900	3588500	7637400	8495800	23576500	21110300-	0	0	5000	0
5	Gesundheit, Sport, Erholung									
50	Gesundheitsverwaltung									
501	342000	0	252800	184900	80000	175700-	0	0	0	0
502	86000	0	62600	18400	4500	500	0	0	0	0
50	428000	0	315400	203300	84500	175200-	0	0	0	0
51	Krankenhäuser									
510	1018000	0	0	0	3858000	2840000-	84400	4000000	0	0
51	1018000	0	0	0	3858000	2840000-	84400	4000000	0	0
54	Sonstige Einrichtungen und Maßnahmen der Gesundheits-pflege									
545	120000	0	256000	69000	0	205000-	0	0	0	0
546	14500	0	0	18700	0	4200-	0	0	0	0
54	134500	0	256000	87700	0	209200-	0	0	0	0
59	Sonst. Erholungseinrichtungen									
593	0	0	0	124100	0	124100-	0	0	407000	0
59	0	0	0	124100	0	124100-	0	0	407000	0
5	1580500	0	571400	415100	3942500	3348500-	84400	4000000	407000	0
6	Bau- und Wohnungswesen, Verkehr									
60	Bauverwaltung									
601	0	0	1137900	972600	0	2110500-	0	0	0	0
602	80000	0	483800	33100	0	436900-	0	0	0	0
60	80000	0	1621700	1005700	0	2547400-	0	0	0	0
62	Wohnungsbauförderung und Wohnungsfürsorge									
620	5000	0	130000	0	5000	130000-	0	0	0	0
62	5000	0	130000	0	5000	130000-	0	0	0	0
65	Kreisstraßen									
650	1983000	0	2130000	1043200	0	1190200-	1805000	3370000	391000	0
651	0	0	0	0	0	0	700000	1660000	0	450000
652	0	0	0	0	0	0	200000	115000	0	0
653	0	0	0	0	0	0	0	50000	0	0
654	0	0	0	0	0	0	0	0	0	0
655	0	0	0	0	0	0	0	0	0	0
65	1983000	0	2130000	1043200	0	1190200-	2705000	5195000	391000	450000
6	2068000	0	3881700	2048900	5000	3867600-	2705000	5195000	391000	450000

Gesamtplan 2026 - Modell 1 aus den rechtskräftigen Vorjahreswerten kopiert — Beträge in EUR
2. Haushaltsquerschnitt - A: Einzelpläne 0-8

Gl	Einnahmen aus Verw. u.Betrieb	sonstige Finanz-einnahmen	Personal-ausgaben	sächl. Verw. u. Betriebs-aufwand	Zuwei-sungen u. Zuschüsse	Zuschuß-bedarf (Sp. 3+4 - 5,6,7)	obj.bez. Einn. des Vermögens haushalts	Baumaß-nahmen	sonstige Investi-tions-ausgaben	Verpfl.-ermäch-tigungen
	10-17,19	20-22 24-29	40-46	50-68 84,86,69	70-79	-	30-36	94-96	90-93 98,991	-
1/2	3	4	5	6	7	8	9	10	11	12
7	Öffentl. Einrichtungen, Wirtschaftsförderung									
72	Abfallbeseitigung									
720	8690000	190700	1679400	7201300	0	0	0	2119000	273000	0
721	9010000	1638700	1832100	8740600	10000	66000	0	3918000	130000	0
725	0	0	0	0	191600	191600-	0	0	0	0
72	17700000	1829400	3511500	15941900	201600	125600-	0	6037000	403000	0
78	Förderung der Land- und Forstwirtschaft									
780	40100	0	221100	30100	5000	216100-	0	0	4000	0
788	0	0	0	0	1000	1000-	0	0	0	0
78	40100	0	221100	30100	6000	217100-	0	0	4000	0
79	Fremdenverkehr, sonstige Förderung von Wirtschaft und Verkehr									
790	35800	0	286200	277500	115600	643500-	0	0	0	0
791	413600	0	977000	646400	0	1209800-	240000	1018000	0	0
792	1385000	0	286600	1932200	3210100	4043900-	0	0	0	0
79	1834400	0	1549800	2856100	3325700	5897200-	240000	1018000	0	0
7	19574500	1829400	5282400	18828100	3533300	6239900-	240000	7055000	407000	0
8	Wirtschaftl.Unternehmen Grund- u.Sondervermögen									
85	Land- und forstwirtschaftliche Unternehmen									
850	2600	0	28500	8700	0	34600-	0	0	0	0
85	2600	0	28500	8700	0	34600-	0	0	0	0
86	Kur- und Badebetriebe									
862	0	0	0	0	60000	60000-	0	0	0	0
86	0	0	0	0	60000	60000-	0	0	0	0
88	Allgemeines Grundvermögen									
880	0	0	478800	108000	0	586800-	0	0	0	0
881	18500	0	0	4000	0	14500	0	0	0	0
88	18500	0	478800	112000	0	572300-	0	0	0	0
8	21100	0	507300	120700	60000	666900-	0	0	0	0
0-8	44439000	5428900	31267500	48245100	34513600	64158300-	3029400	20530000	3230700	22180000

s0S

Gesamtplan 2026 - Modell 1 aus den rechtskräftigen Vorjahreswerten kopiert
2. Haushaltsquerschnitt - B: Einzelplan 9

Beträge in EUR

Gl	Aufgabenbereich	Steuern und allg. Zuweisungen	sonstige Finanzeinnahmen	Deckungsreserve für Personalausgaben	sonstige Finanzausgaben	Überschuß (Sp. 3+4 - 5+6)	sonstige Einnahmen Vermöge haushalt	sonstige Ausgaben Vermöge haushalt
	Gruppierungsnummer	00-08,09	20,21,23 26-28	47,85	80-84 86	-	30,31, 36 u. 37	90,91,97, 990,992
1	2	3	4	5	6	7	8	9
9	Allgemeine Finanzwirtschaft							
90	Steuern,allgemeine Zuweisungen und allgemeine Umlagen							
900		102310600	0	0	36920700	65389900	2016300	0
90		102310600	0	0	36920700	65389900	2016300	0
91	Sonstige allgemeine Finanzwirtschaft							
910		0	0	0	0	0	6596800	0
911		0	0	0	0	0	7909400	1863000
912		0	0	0	431200	431200-	4647200	1000000
914		0	0	100000	0	100000-	0	0
915		0	3006800	0	0	3006800	0	0
916		0	0	0	3545600	3545600-	4040600	1616000
918		0	31400	0	92000	60600-	0	0
91		0	3038200	100000	4068800	1130600-	23194000	4479000
92	Abwicklung der Vorjahre							
920		0	0	0	0	0	0	0
92		0	0	0	0	0	0	0
96	Verrechnungstechnischer Abschnitt							
969		0	0	0	0	0	0	0
96		0	0	0	0	0	0	0
	Summe Einzelplan 9	102310600	3038200	100000	40989500	64259300	25210300	4479000

Haushaltsstelle 0.3505.8971 wird im Layout nicht berücksichtigt!!!

Abkürzung	Bedeutung
Budg.	Budget
ED	Einseitige Deckung
einm.	einmalige Einnahmen/Ausgaben
FL	Freiwillige Leistung
GD	Gegenseitige Deckung
KE	Kostenrechnende Einrichtung
Maßn.	Maßnahme
Prod.	Produkt
SN	Sammelnachweis
SNgeg	Sammelnachweis mit gegenseitiger Deckung
übtr.	übertragbarer Ansatz
uD-Me	Unechte Deckung, Mehreinnahmen
uD-MeMi	Unechte Deckung, Mehr- und Mindereinnahmen
uD-Mi	Unechte Deckung, Mindereinnahmen
ZoD-Me	Zweckbindung ohne unechte Deckung, Mehreinnahmen
ZoD-MeMi	Zweckbindung ohne unechte Deckung, Mehr- und Mindereinnahmen
ZoD-Mi	Zweckbindung ohne unechte Deckung, Mindereinnahmen
ZuD-Me	Zweckbindung mit unechter Deckung, Mehreinnahmen
ZuD-Me	Unechte mit echter, gegens. Deckung, Mehreinnahmen
ZuD-MeMi	Zweckbindung mit unechter Deckung, Mehr- und Mindereinnahmen
ZuD-MeMi	Unechte mit echter gegens. Deckung, Mehr/Mindereinn.
ZuD-Mi	Zweckbindung mit unechter Deckung, Mindereinnahmen
ZuD-Mi	Unechte mit echter, gegens. Deckung, Mindereinnahmen
ZueD-Me	Zweckb.: unechte und echte, gegens. Deckung, Mehreinn.
ZueDMeMi	Zweckb.: unechte und echte gegens. Deckung, Mehr/Mindereinn.
ZueD-Mi	Zweckb.: unechte und echte, gegens. Deckung, Mindereinn.
ZW	Zweckbindung

A. Verwaltungshaushalt

Einzelplan 0

Allgemeine Verwaltung

A. Verwaltungshaushalt 2026 - Modell 1 aus den rechtskräftigen Vorjahreswerten kopiert Beträge in EUR

Einzelplan: 0 Allgemeine Verwaltung
Unterabschnitt: 0000 Kreistag, Ausschüsse, Landrat, Büro des Landrats

Gr	Bezeichnung/*Erläuterungen	Ansatz 2026	Ansatz 2025	Ergebnis 2024	Vermerke
	E i n n a h m e n				
1198	Umsatzsteuer aus steuer-pflichtigen Entgelten	0	-	20,00	
1510	Ersätze für allgemeine sächliche Ausgaben	100	100	1.428,64	ZuD-Me=1
1514	Ersätze für öffentliche Bekanntmachungen	4.500	4.500	1.933,50	
1542	Ablieferungen aus Nebentätigkeiten	1.500	1.500	500,03	
1549	Sonstige Kostenersätze	0	-	-	
	Einnahmen UA 0000	6.100	6.100	3.882,17	
	A u s g a b e n				
4090	Aufwendungen für ehrenamtliche Tätigkeit *Pauschalentsch. der Kreisräte und Fraktionsvorsitzenden; Sitzungsgeld, Verd.Ausfallentsch, Reisekosten, Entschädigung f. Fraktionsitzungen usw. Aufwandsentschädigung f. Landräte, KFZ-Vollvers. f. Kreisräte	170.000	160.000	152.681,92	GD=1
4100	Beamtenbezüge *einsch. Dienstaufwands-entschädigung	192.700	185.600	179.719,34	GD=1
4110	Zuführungen zur Versorgungs-rücklage 'Beamte'	0	-	-	GD=1
4140	Entgelte für tariflich Be-schäftigte	325.200	253.300	248.913,44	GD=1
4300	Beiträge zu Versorgungskassen 'Beamte' *Umlage für die Landräte	149.700	137.700	137.332,98	GD=1
4340	Beiträge zu Versorgungskassen 'Tariflich Beschäftigte'	25.800	20.100	20.016,93	GD=1
4440	Beiträge zur gesetzlichen Sozialversicherung 'Tariflich Beschäftigte'	72.100	55.000	52.988,31	GD=1
4480	Beiträge zur gesetzlichen Sozialversicherung 'Sonstige' *incl. Künstlersozialabgabe	6.000	6.000	4.275,67	GD=1
5340	Leasing von Maschinen, Geräte, Fahrzeuge *NEA LK1E (ab 2025)	13.700	8.100	4.460,15	GD=12
5500	Haltung von Fahrzeugen *NEA-LK1E	4.000	7.000	6.567,54	GD=12
6312	Feiern, Ehrungen *Ehrenamtskarte,Blumen, Nachrufe, Geschenke an Kreisbürger Vereine usw. (2025: bay. Landkreisversammlung)	30.000	60.000	25.665,16	ZuD-Me=1,übtr.

A. Verwaltungshaushalt 2026 - Modell 1 aus den rechtskräftigen Vorjahreswerten kopiert Beträge in EUR

Einzelplan: 0 Allgemeine Verwaltung
Unterabschnitt: 0000 Kreistag, Ausschüsse, Landrat, Büro des Landrats

Gr	Bezeichnung/*Erläuterungen	Ansatz 2026	Ansatz 2025	Ergebnis 2024	Vermerke
6314	Städtepartnerschaften u.ä. *Partnerschaft Lkrs.Schwarzenberg/Erzg. (Kt.7.2.90)Partnerschaftstreffen	5.000	3.000	2.153,59	
6320	Verschiedener Betriebsaufwand *Standort- u. Regionalmarketing; Streuartikel; Nachdruck Broschüren; Fotos; Reduzierung i.R. Sparrunde vom 08.01.26	6.000	7.500	9.849,43	ZuD-Me=1
6321	Öffentlichkeitsarbeit *Internetauftritt; Socialmedia, Ausstellungen i. LRA; Kosten Internet, Vod-/Podcast, Internetauftritte Wirtschaftsentwicklung und Kreistourismus Reduzierung i.R. Sparrunde vom 08.01.26	12.000	24.000	24.869,05	ZuD-Me=1,übtr.
6322	EDV-Kosten an Dritte *Instandhaltung Technik Sitzungssaal und Besprechnungszimmer LR, Einführung Mandatos (App Ratsinfo)	28.000	10.000	4.323,12	GD=16
6411	Umsatzsteuer und dgl.	0	-	-	
6412	Umsatzsteuer als Vorsteuer	-	-	-	
6500	Bürobedarf	100	100	394,08	GD=19
6510	Bücher, Zeitschriften u.ä.	2.500	1.800	2.258,75	GD=19
6520	Post-, Fernmeldegebühren *Diensthandy Landrat und Fahrer	1.000	1.000	959,64	GD=20
6530	Öffentliche Bekanntmachungen, Amtsblatt *Druckkosten für Jahresbericht	4.000	4.000	2.605,78	
6531	Öffentliche Bekanntmachungen, Amtsblatt *Landkreisjournal ab 2025: Neukonzeptionierung	126.000	110.000	77.202,24	
6540	Dienstreisen *Landrat u. Stellvertreter	5.000	5.000	4.800,70	GD=22
6588	Geschäftsausgaben *für Inhouse-Veranstaltungen im Sitzungsbereich	5.000	5.000	4.072,77	
6600	Verfügungsmittel *Nach Par. 11 KOMMHV höchstens 0,5 V.T. der Ausgaben des Verw-Haush.	25.000	25.000	24.982,85	
	Ausgaben UA 0000	1.208.800	1.089.200	991.093,44	

A. Verwaltungshaushalt 2026 - Modell 1 aus den rechtskräftigen Vorjahreswerten kopiert Beträge in EUR

Einzelplan: 0 Allgemeine Verwaltung
Unterabschnitt: 0000 Kreistag, Ausschüsse, Landrat, Büro des Landrats

Gr	Bezeichnung/*Erläuterungen	Ansatz 2026	Ansatz 2025	Ergebnis 2024	Vermerke
	Abgleich Unterabschnitt 0000				
	Einnahmen	6.100	6.100	3.882,17	
	Ausgaben	1.208.800	1.089.200	991.093,44	
	Abgleich	1.202.700-	1.083.100-	987.211,27-	

A. Verwaltungshaushalt 2026 - Modell 1 aus den rechtskräftigen Vorjahreswerten kopiert Beträge in EUR

Einzelplan: 0 Allgemeine Verwaltung
Unterabschnitt: 0100 Kreisrechnungsprüfungsamt/ Datenschutzbeauftragter

Gr	Bezeichnung/*Erläuterungen	Ansatz 2026	Ansatz 2025	Ergebnis 2024	Vermerke
	E i n n a h m e n				
1198	Umsatzsteuer aus steuer-pflichtigen Entgelten	0	-	-	
1599	Vermischte Einnahmen *Gem. Art. 90 LKRO sind die Landkreise verpflichtet, ein Rechnungsprüfungsamt einzurichten	0	-	-	
1621	Erstattungen durch Gemeinden und Gemeindeverbände *Teilkostenersatz von den Gemeinden für die gemeinsame Stelle "Datenschutzbeauftragter" ab 2019	112.000	110.300	104.400,79	
1650	Erstattungen durch kommunale Sonderrechnungen *Prüfung v. Einrichtungen	3.000	2.900	3.136,50	
	Einnahmen UA 0100	115.000	113.200	107.537,29	
	A u s g a b e n				
4100	Beamtenbezüge	138.300	124.600	132.154,94	GD=1
4110	Zuführungen zur Versorgungs-rücklage 'Beamte'	0	-	-	GD=1
4140	Entgelte für tariflich Be-schäftigte	27.500	27.000	25.493,68	GD=1
4300	Beiträge zu Versorgungskassen 'Beamte'	69.700	62.200	77.932,36	GD=1
4340	Beiträge zu Versorgungskassen 'Tariflich Beschäftigte'	2.100	2.100	1.998,41	GD=1
4440	Beiträge zur gesetzlichen Sozialversicherung 'Tariflich Beschäftigte'	6.000	5.700	5.433,46	GD=1
5621	Ausbildung	3.500	3.500	1.797,00	GD=13
6321	Öffentlichkeitsarbeit	-	-	-	
6322	EDV-Kosten an Dritte *neues Fachverfahren für Datenschutz	25.000	25.000	22.049,21	
6411	Umsatzsteuer und dgl. *	0	-	-	
6412	Umsatzsteuer als Vorsteuer	0	-	-	
6510	Bücher, Zeitschriften u.ä.	1.500	1.500	1.298,75	GD=19
6540	Dienstreisen	1.200	1.200	744,45	GD=22
6580	Sonstige Geschäftsausgaben *Schulungsaufwand für gdl. DS-Koordinatoren	200	200	-	
	Ausgaben UA 0100	275.000	253.000	268.902,26	

A. Verwaltungshaushalt 2026 - Modell 1 aus den rechtskräftigen Vorjahreswerten kopiert Beträge in EUR

Einzelplan: 0 Allgemeine Verwaltung
Unterabschnitt: 0100 Kreisrechnungsprüfungsamt/ Datenschutzbeauftragter

Gr	Bezeichnung/*Erläuterungen	Ansatz 2026	Ansatz 2025	Ergebnis 2024	Vermerke
	Abgleich Unterabschnitt 0100				
	Einnahmen	115.000	113.200	107.537,29	
	Ausgaben	275.000	253.000	268.902,26	
	Abgleich	160.000-	139.800-	161.364,97-	

A. Verwaltungshaushalt 2026 - Modell 1 aus den rechtskräftigen Vorjahreswerten kopiert Beträge in EUR

Einzelplan: 0 Allgemeine Verwaltung
Unterabschnitt: 0200 Hauptverwaltung SG 11

Gr	Bezeichnung/*Erläuterungen	Ansatz 2026	Ansatz 2025	Ergebnis 2024	Vermerke
	E i n n a h m e n				
1514	Ersätze für öffentliche Bekanntmachungen	0	-	-	
1541	Personalkostenersätze	2.000	2.000	1.346,00	
1610	Erstattungen des Landes *Zuwendung für Einführung ISIS 12 (s. 0.0200.6589)	0	-	-	
1690	Innere Verrechnungen *Kostenanteil Fleischbeschau an den Querschnittsämtern Organisationsamt, EDV usw.	4.400	4.400	4.400,00	
	Einnahmen UA 0200	6.400	6.400	5.746,00	
	A u s g a b e n				
4100	Beamtenbezüge	31.900	59.300	113.913,04	GD=1
4110	Zuführungen zur Versorgungs-rücklage 'Beamte'	0	-	-	GD=1
4140	Entgelte für tariflich Be-schäftigte	486.300	432.800	402.371,39	GD=1
4300	Beiträge zu Versorgungskassen 'Beamte'	56.300	52.700	56.851,48	GD=1
4340	Beiträge zu Versorgungskassen 'Tariflich Beschäftigte'	39.200	36.300	33.623,31	GD=1
4440	Beiträge zur gesetzlichen Sozialversicherung 'Tariflich Beschäftigte'	105.100	89.400	85.695,22	GD=1
6321	Öffentlichkeitsarbeit	100	100	119,00	ZuD-Me=1
6322	EDV-Kosten an Dritte	0	200	-	GD=16
6500	Bürobedarf	500	500	-	GD=19
6510	Bücher, Zeitschriften u.ä.	6.000	6.000	6.673,50	GD=19
6540	Dienstreisen	600	300	661,64	GD=22
6580	Sonstige Geschäftsausgaben *Organisationsuntersuchung Stellenbewertungen durch KommPrüfVerb oder privates Unternehmen (ab 2026 auf 0.0221.6580)	1.000	10.000	13.161,36	GD=19
6589	Sonstige Geschäftsausgaben *Fortführung des Informationssicherheitskonzept es	0	-	12.561,21	übtr.
7110	Zuweisungen für lfd. Zwecke an das Land *Kostenbeteiligung für BayernPackages (bis 2024: 0.0601.7110) Ab 2026: 0,58 Euro/EW	58.000	-	-	
	Ausgaben UA 0200	785.000	687.600	725.631,15	

A. Verwaltungshaushalt 2026 - Modell 1 aus den rechtskräftigen Vorjahreswerten kopiert Beträge in EUR

Einzelplan: 0 Allgemeine Verwaltung
Unterabschnitt: 0200 Hauptverwaltung SG 11

Gr	Bezeichnung/*Erläuterungen	Ansatz 2026	Ansatz 2025	Ergebnis 2024	Vermerke
	Abgleich Unterabschnitt 0200				
	Einnahmen	6.400	6.400	5.746,00	
	Ausgaben	785.000	687.600	725.631,15	
	Abgleich	778.600-	681.200-	719.885,15-	

A. Verwaltungshaushalt 2026 - Modell 1 aus den rechtskräftigen Vorjahreswerten kopiert Beträge in EUR

Einzelplan: 0 Allgemeine Verwaltung
Unterabschnitt: 0221 Personalamt SG 13

Gr	Bezeichnung/*Erläuterungen	Ansatz 2026	Ansatz 2025	Ergebnis 2024	Vermerke
	E i n n a h m e n				
1540	Ersätze für Dienstleistungen und ähnliches *stpfl.Inanspruchnahme Lohnbüro	-	-	-	
1541	Personalkostenersätze	1.300	-	1.346,00	
1690	Innere Verrechnungen *Erstattung von Hst. 5451.6790 (Fleischbeschau) für zentrale Dienste der Personalstelle	4.700	4.700	4.700,00	
	Einnahmen UA 0221	6.000	4.700	6.046,00	
	A u s g a b e n				
4100	Beamtenbezüge	141.900	138.000	168.380,89	GD=1
4110	Zuführungen zur Versorgungsrücklage 'Beamte'	0	-	-	GD=1
4140	Entgelte für tariflich Beschäftigte	260.800	219.700	258.823,73	GD=1
4300	Beiträge zu Versorgungskassen 'Beamte'	83.400	90.500	67.585,72	GD=1
4340	Beiträge zu Versorgungskassen 'Tariflich Beschäftigte'	19.100	18.600	20.772,71	GD=1
4440	Beiträge zur gesetzlichen Sozialversicherung 'Tariflich Beschäftigte'	52.800	47.600	52.995,69	GD=1
6322	EDV-Kosten an Dritte *OK.PWS-Wartung, eAkte, Zeiterfassungssystem, KAV, JOBquick, Helix	108.800	76.300	131.743,25	GD=16
6500	Bürobedarf	200	400	753,58	GD=19
6510	Bücher, Zeitschriften u.ä.	11.000	11.000	12.013,43	GD=19
6532	Öffentliche Bekanntmachungen, Amtsblatt	70.000	70.000	66.438,52	GD=19
6540	Dienstreisen	700	100	766,15	GD=22
6580	Sonstige Geschäftsausgaben *Marketingmaßnahmen für Personalrecruiting (Organisationsuntersuchungen, Rechtliche Beratungen)	40.000	6.000	1.909,83	
6610	Mitgliedsbeiträge an Verbände, Vereine und dgl. *KAV	2.300	2.300	2.312,10	GD=25
	Ausgaben UA 0221	791.000	680.500	784.495,60	
	Abgleich Unterabschnitt 0221				
	Einnahmen	6.000	4.700	6.046,00	
	Ausgaben	791.000	680.500	784.495,60	
	Abgleich	785.000-	675.800-	778.449,60-	

A. Verwaltungshaushalt 2026 - Modell 1 aus den rechtskräftigen Vorjahreswerten kopiert Beträge in EUR

Einzelplan: 0 Allgemeine Verwaltung
Unterabschnitt: 0281 Angelegenheiten des staatlichen Landratsamtes -1-

Gr	Bezeichnung/*Erläuterungen	Ansatz 2026	Ansatz 2025	Ergebnis 2024	Vermerke
	E i n n a h m e n				
1519	Ersätze für sonstige Geschäftsausgaben *Unkostenbeitrag Bürgermeisterdienstfahrt	800	-	-	
1541	Personalkostenersätze *1 Staatsbeamter Bereich Fleischbeschau s. 5451.4100 Bis 2015: 50 %iger, ab 2016 30 %iger Stellenanteil	24.000	24.000	22.811,84	
1552	Versicherungsleistungen in anderen Schadensfällen	-	-	-	
1692	Innere Verrechnungen Verwaltungskostenbeiträge *Personalkosten-Anteil vomUA. Wertstoffhöfe/DSD -HST.7202.6792 (Staatl. Personal)	44.000	40.000	39.913,19	
1760	Zuweisungen für lfd. Zwecke von sonstigen öffentlichen Sonderrechnungen	0	-	-	
	Einnahmen UA 0281	68.800	64.000	62.725,03	
	A u s g a b e n				
4100	Beamtenbezüge	156.000	144.500	144.909,05	GD=1
4110	Zuführungen zur Versorgungs-rücklage 'Beamte'	0	-	-	GD=1
4140	Entgelte für tariflich Be-schäftigte	96.400	109.700	108.400,33	GD=1
4300	Beiträge zu Versorgungskassen 'Beamte'	157.600	104.800	154.331,25	GD=1
4340	Beiträge zu Versorgungskassen 'Tariflich Beschäftigte'	8.000	8.200	8.185,96	GD=1
4440	Beiträge zur gesetzlichen Sozialversicherung 'Tariflich Beschäftigte'	22.400	23.800	22.617,16	GD=1
5340	Leasing von Maschinen, Geräte, Fahrzeuge *Fahrzeuge NEA-LK240,LK260, LK350, LK320, LK370, LK360, LK210, Ersatzbeschaffung für LK 280 und Lk 290	39.700	37.000	36.232,91	GD=12
5500	Haltung von Fahrzeugen *Dienst-PKW: (BJ) NEA-LK 222 2/06 wird 2021 ausgesondert; NEA-LK 290 4/15;NEA-LK240 3/17; NEA-LK 260 7/17; NEA-LK 320 03/16; NEA-LK 360 9/17; NEA-LK 350 9/19; NEA-LK 250 11/16; NEA-LK 370 3/18; NEA-LK 220 4/18; NEA-LK 340 8/19; NEA-LK 280	45.000	45.000	43.235,44	GD=12
6321	Öffentlichkeitsarbeit *insbes. Informationsfahrten Bürgermeister	2.000	2.000	1.270,00	

A. Verwaltungshaushalt 2026 - Modell 1 aus den rechtskräftigen Vorjahreswerten kopiert Beträge in EUR

Einzelplan: 0 Allgemeine Verwaltung
Unterabschnitt: 0281 Angelegenheiten des staatlichen Landratsamtes -1-

Gr	Bezeichnung/*Erläuterungen	Ansatz 2026	Ansatz 2025	Ergebnis 2024	Vermerke
6450	Unfallversicherung (auch gesetzliche Unfallvers.) *Anteile Umlage zum Bayer.Gemeindeunfallversicherungsverband München GUV	157.000	142.300	131.612,21	GD=18
6500	Bürobedarf	100	100	-	GD=19
6510	Bücher, Zeitschriften u.ä.	30.000	25.000	34.217,43	GD=19
6540	Dienstreisen	2.500	3.000	1.283,68	GD=22
6550	Sachverständigenkosten, Gerichtskosten u.ä. *Beratungskosten im Zshg. Aufbau interkommunale Zusammenarbeit mit den Gemeinden (ab 2025)	20.000	-	-	GD=23
6580	Sonstige Geschäftsausgaben	200	200	453,19	GD=24
6620	Vermischte Ausgaben	0	-	-	
	Ausgaben UA 0281	736.900	645.600	686.748,61	
	Abgleich Unterabschnitt 0281				
	Einnahmen	68.800	64.000	62.725,03	
	Ausgaben	736.900	645.600	686.748,61	
	Abgleich	668.100-	581.600-	624.023,58-	

A. Verwaltungshaushalt 2026 - Modell 1 aus den rechtskräftigen Vorjahreswerten kopiert Beträge in EUR

Einzelplan: 0 Allgemeine Verwaltung
Unterabschnitt: 0300 Finanzverwaltung und Kreiskasse SG 12

Gr	Bezeichnung/*Erläuterungen	Ansatz 2026	Ansatz 2025	Ergebnis 2024	Vermerke
	E i n n a h m e n				
1010	Verwaltungskosten (KG,VwKostG) *Mahngebühren usw. gem. der Kostensatzung	30.000	25.000	32.131,91	
1040	Gerichtskosten und ähnliches *Vollstreckungskosten	500	500	60,10-	
1541	Personalkostenersätze	1.400	1.400	1.346,00	
1552	Versicherungsleistungen in anderen Schadensfällen *Erstattung im Rahmen der Kassenversicherung	0	-	-	
1599	Vermischte Einnahmen	0	-	619,19	
1680	Erstattungen durch übrige Bereiche	2.500	2.500	2.707,83	
1681	Erstattungen durch den übrigen Bereich -a- *Erstattung der Bankrücklastschrift-Gebühr Ausgaben siehe 0.0300.6581	200	200	113,85	
1690	Innere Verrechnungen *Erstattung f. zentrale Dienste Fleischbeschau 1300 EUR Abfallbereich = 17.400 EUR Kosten f. OKFis; Prüfungsverband/Versicherungen	18.700	18.700	18.700,00	
1760	Zuweisungen für lfd. Zwecke von sonstigen öffentlichen Sonderrechnungen	3.800	3.800	3.840,00	
2610	Säumniszuschläge, Stundungszinsen u.ä.	11.000	7.500	10.177,32	
	Einnahmen UA 0300	68.100	59.600	69.576,00	
	A u s g a b e n				
4100	Beamtenbezüge	119.200	149.300	133.291,18	GD=1
4110	Zuführungen zur Versorgungsrücklage 'Beamte'	0	-	-	GD=1
4140	Entgelte für tariflich Beschäftigte	530.000	456.400	445.402,05	GD=1
4300	Beiträge zu Versorgungskassen 'Beamte'	67.600	79.600	77.729,32	GD=1
4340	Beiträge zu Versorgungskassen 'Tariflich Beschäftigte'	43.500	38.600	38.050,84	GD=1
4440	Beiträge zur gesetzlichen Sozialversicherung 'Tariflich Beschäftigte'	114.600	97.400	95.949,17	GD=1
6322	EDV-Kosten an Dritte *Programmkreis Finanzwesen einschl. Hplanerstellung sowie Avviso-Wartungsvertrag; Ok.Cash für OK.Verkehr;	34.300	41.900	28.908,07	GD=16

A. Verwaltungshaushalt 2026 - Modell 1 aus den rechtskräftigen Vorjahreswerten kopiert Beträge in EUR

Einzelplan: 0 Allgemeine Verwaltung
Unterabschnitt: 0300 Finanzverwaltung und Kreiskasse SG 12

Gr	Bezeichnung/*Erläuterungen	Ansatz 2026	Ansatz 2025	Ergebnis 2024	Vermerke
6374	Wartungsgebühren *Wartung Kassenautomat	6.500	6.000	5.424,76	
6411	Umsatzsteuer und dgl.	0	-	-	
6430	Haftpflichtversicherungen *Beitrag zur kommunalen Haftpflichtversicherung an die Vers.kammer Bayern =0,497 Eur/Einwohner f. Landkreise mit Verkehrssicherungs-pflicht + 19 % Vers.Steuer (ohne Selbstbet.)	52.000	51.000	50.310,80	
6441	Vermögenseigenschaden-versicherung *Sparkassenverband Bayern Beitrag Kassenversicherg.einschl. Schlüsselverlustversicherung (250 Euro Selbstbet.)	67.000	67.000	60.559,82	GD=18
6443	Rechtsschutzversicherung *Dienst- und Amtshaftpflicht f. Landrat	200	200	129,00	
6500	Bürobedarf	4.000	4.000	4.585,04	GD=19
6510	Bücher, Zeitschriften u.ä.	3.000	3.000	3.272,01	GD=19
6520	Post-, Fernmeldegebühren	500	500	154,16	
6540	Dienstreisen	1.500	1.500	1.770,19	GD=22
6550	Sachverständigenkosten, Gerichtskosten u.ä.	0	-	-	
6552	Gerichts-, Anwaltskosten u.ä. *Vollstreckungskosten	100	100	9,00-	GD=23
6554	Kassen- und Organisations-prüfung u.ä. *überörtliche Rechnungsprüfung 2018-2022	500	500	36.706,97	übtr.
6581	Bankgebühren u. ä. *EC-Karten-Terminal; ; Kontoführungsgebühren, Rücklastschriftgebühren (Einnahmen siehe bei 0.0300.1681	28.000	25.000	30.843,70	
6610	Mitgliedsbeiträge an Verbände, Vereine und dgl. *- Bayer. Landkreistag 0,435 Euro/Einwohner - Beitrag KGSt 0,023 Euro/Ew	46.000	44.000	42.030,79	GD=25
6611	Beitrag an den Bayerischen Kommunalen Prüfungsverband *Beitrag gem. Art. 5 Abs.1Prüfungsverbandsgesetz (0,1640 Eur/Einwohner)	17.000	16.500	16.011,97	GD=25
6620	Vermischte Ausgaben	100	100	704,31	
	Ausgaben UA 0300	1.135.600	1.082.600	1.071.825,15	

A. Verwaltungshaushalt 2026 - Modell 1 aus den rechtskräftigen Vorjahreswerten kopiert Beträge in EUR

Einzelplan: 0 Allgemeine Verwaltung
Unterabschnitt: 0300 Finanzverwaltung und Kreiskasse SG 12

Gr	Bezeichnung/*Erläuterungen	Ansatz 2026	Ansatz 2025	Ergebnis 2024	Vermerke
	Abgleich Unterabschnitt 0300				
	Einnahmen	68.100	59.600	69.576,00	
	Ausgaben	1.135.600	1.082.600	1.071.825,15	
	Abgleich	1.067.500-	1.023.000-	1.002.249,15-	

A. Verwaltungshaushalt 2026 - Modell 1 aus den rechtskräftigen Vorjahreswerten kopiert Beträge in EUR

Einzelplan: 0 Allgemeine Verwaltung
Unterabschnitt: 0351 Liegenschaftsverwaltung Mietwohnungen

Gr	Bezeichnung/*Erläuterungen	Ansatz 2026	Ansatz 2025	Ergebnis 2024	Vermerke
	E i n n a h m e n				
1411	Mieten aus Wohnungen und ähnl. *Mietwohnungen NEA Comeniusstr. 5; Ab 2019 wird die zweite Mieteinheit durch die VHS-Geschäftsstelle genutzt	19.000	17.500	18.488,59	
	Einnahmen UA 0351	19.000	17.500	18.488,59	
	A u s g a b e n				
5000	Gebäude- und Grundstücks-unterhalt	0	-	-	GD=2
5040	Unterhalt betriebstechnischer Anlagen	500	-	-	GD=2
6400	Steuern, Versicherungen, Leistungen bei nicht-versicherten Schäden	200	300	130,23	
	Ausgaben UA 0351	700	300	130,23	
	Abgleich Unterabschnitt 0351				
	Einnahmen	19.000	17.500	18.488,59	
	Ausgaben	700	300	130,23	
	Abgleich	18.300	17.200	18.358,36	

A. Verwaltungshaushalt 2026 - Modell 1 aus den rechtskräftigen Vorjahreswerten kopiert Beträge in EUR

Einzelplan: 0 Allgemeine Verwaltung
Unterabschnitt: 0521 Wahlen

Gr	Bezeichnung/*Erläuterungen	Ansatz 2026	Ansatz 2025	Ergebnis 2024	Vermerke
	E i n n a h m e n				
1510	Ersätze für allgemeine sächliche Ausgaben	0	-	6.498,59	
	Einnahmen UA 0521	0	-	6.498,59	
	A u s g a b e n				
6500	Bürobedarf *Kommunalwahl 2026 (ohne LR-Wahl)	170.000	1.000	343.381,37	GD=19
	Ausgaben UA 0521	170.000	1.000	343.381,37	
	Abgleich Unterabschnitt 0521				
	Einnahmen	0	-	6.498,59	
	Ausgaben	170.000	1.000	343.381,37	
	Abgleich	170.000-	1.000-	336.882,78-	

A. Verwaltungshaushalt 2026 - Modell 1 aus den rechtskräftigen Vorjahreswerten kopiert Beträge in EUR

Einzelplan: 0 Allgemeine Verwaltung
Unterabschnitt: 0531 Volkszählung Zensus 2022

Gr	Bezeichnung/*Erläuterungen	Ansatz 2026	Ansatz 2025	Ergebnis 2024	Vermerke
	E i n n a h m e n				
1510	Ersätze für allgemeine sächliche Ausgaben *ZENSUS wurde 2024 auch in finanzieller Hinsicht abgewickelt.	-	-	95.216,09	
	Einnahmen UA 0531	0	-	95.216,09	
	A u s g a b e n				
	kein Konto vorhanden				
	Abgleich Unterabschnitt 0531				
	Einnahmen	0	-	95.216,09	
	Ausgaben	-	-	-	
	Abgleich	0	-	95.216,09	

A. Verwaltungshaushalt 2026 - Modell 1 aus den rechtskräftigen Vorjahreswerten kopiert Beträge in EUR

Einzelplan: 0 Allgemeine Verwaltung
Unterabschnitt: 0601 EDV-Anlage -1- für die gesamte Verwaltung

Gr	Bezeichnung/*Erläuterungen	Ansatz 2026	Ansatz 2025	Ergebnis 2024	Vermerke
	E i n n a h m e n				
1520	Ersätze für Bewirtschaftungskosten	10.000	10.000	74.687,42	
1540	Ersätze für Dienstleistungen und ähnliches *gemeindlicher Kostenersatz für Umsetzung KommBN	5.000	5.000	-	
	Einnahmen UA 0601	15.000	15.000	74.687,42	
	A u s g a b e n				
4100	Beamtenbezüge	55.000	46.700	53.509,05	GD=1
4110	Zuführungen zur Versorgungsrücklage 'Beamte'	0	-	-	GD=1
4140	Entgelte für tariflich Beschäftigte	649.900	617.900	437.350,61	GD=1
4300	Beiträge zu Versorgungskassen 'Beamte'	22.000	18.600	19.169,11	GD=1
4340	Beiträge zu Versorgungskassen 'Tariflich Beschäftigte'	52.500	52.800	35.147,38	GD=1
4440	Beiträge zur gesetzlichen Sozialversicherung 'Tariflich Beschäftigte'	137.700	125.200	89.540,39	GD=1
5040	Unterhalt betriebstechnischer Anlagen *Elektronikversicherung (ab 2024 auf 6400)	0	-	-	GD=2
5201	Verwaltungs- und Zweckausstattung -Beschaffung- *Beschaffung Monitore, Dokumentenscanner, Smartphone	68.000	121.000	125.938,72	einm.,GD=60,übtr.
5203	Verwaltungs- und Zweckausstattung -Instandhaltung- *Garantieerweiterungen, Instandhaltung,	86.600	50.000	109.932,02	einm.,GD=60,übtr.
5320	Mieten für Maschinen, Fahrzeuge, Geräte *Mietgebühren Drucker	12.800	12.800	12.155,85	
5340	Leasing von Maschinen, Geräte, Fahrzeuge *Abfallents. s. 7211	0	-	-	einm.,GD=60,übtr.
5620	Aus- und Fortbildung, Umschulung	20.000	20.000	20.000,00	GD=60
6321	Öffentlichkeitsarbeit *Kommunales Behördennetz (Förderung s. 0.0601.1710) Laufende Kosten Windows Server und Exchange CALs	0	10.000	3.641,40	einm.,übtr.

A. Verwaltungshaushalt 2026 - Modell 1 aus den rechtskräftigen Vorjahreswerten kopiert Beträge in EUR

Einzelplan: 0 Allgemeine Verwaltung
Unterabschnitt: 0601 EDV-Anlage -1- für die gesamte Verwaltung

Gr	Bezeichnung/*Erläuterungen	Ansatz 2026	Ansatz 2025	Ergebnis 2024	Vermerke
6322	EDV-Kosten an Dritte *Software/Wartungskosten -außer: Fleischbeschau (0.5451); Abf.Ents.(7211); Finanz(0300); Bafög (2051) Reduzierung aufgrund HHKonsolidierung vom 10.01.2025	378.000	223.000	376.132,78	einm.,GD=60,übtr.
6370	Sachbedarf für EDV-Anlagen *Ab 2019: 0.0601.6322	0	-	-	GD=60
6374	Wartungsgebühren *Bis 2019: 0.0601.6322	0	-	-	GD=60,übtr.
6400	Steuern, Versicherungen, Leistungen bei nicht-versicherten Schäden *Elektronikversicherung	4.000	4.000	3.659,98	
6500	Bürobedarf	200	200	-	GD=60
6520	Post-, Fernmeldegebühren *DFÜ an AKDB, Internet; Bay. Behördennetz	65.000	65.000	60.204,51	GD=60
6540	Dienstreisen	500	500	354,28	GD=22
7110	Zuweisungen für lfd. Zwecke an das Land	-	-	24.747,00	
	Ausgaben UA 0601	1.552.200	1.367.700	1.371.483,08	
	Abgleich Unterabschnitt 0601				
	Einnahmen	15.000	15.000	74.687,42	
	Ausgaben	1.552.200	1.367.700	1.371.483,08	
	Abgleich	1.537.200-	1.352.700-	1.296.795,66-	

A. Verwaltungshaushalt 2026 - Modell 1 aus den rechtskräftigen Vorjahreswerten kopiert Beträge in EUR

Einzelplan: 0 Allgemeine Verwaltung
Unterabschnitt: 0605 Digitalisierung

Gr	Bezeichnung/*Erläuterungen	Ansatz 2026	Ansatz 2025	Ergebnis 2024	Vermerke
	E i n n a h m e n				
1710	Zuweisungen für lfd. Zwecke vom Land	-	-	-	
	Einnahmen UA 0605	0	-	-	
	A u s g a b e n				
4100	Beamtenbezüge	13.500	-	-	GD=1
4110	Zuführungen zur Versorgungs-rücklage 'Beamte'	-	-	-	GD=1
4140	Entgelte für tariflich Be-schäftigte	240.100	231.400	-	GD=1
4300	Beiträge zu Versorgungskassen 'Beamte'	5.400	19.600	-	GD=1
4340	Beiträge zu Versorgungskassen 'Tariflich Beschäftigte'	19.200	19.400	-	GD=1
4440	Beiträge zur gesetzlichen Sozialversicherung 'Tariflich Beschäftigte'	52.200	48.000	-	GD=1
6322	EDV-Kosten an Dritte	154.000	105.000	-	GD=133,übtr.
6556	Honorare u.ä. *OCOS KI Wissensmanager, Setting für Workshops, Beratung für RPA-Prozesse, KI-Einführungsprojekt elektr. Rechnungsbearbeitung, Entw. KI-Strategie	135.200	164.000	-	GD=133,übtr.
6589	Sonstige Geschäftsausgaben *Fortsetzung des ISMS CISIS 12 (externes Audit,Beratung,Software M24S, Social Engineering Simulation)	20.000	20.000	-	GD=133,übtr.
	Ausgaben UA 0605	639.600	607.400	-	
	Abgleich Unterabschnitt 0605				
	Einnahmen	0	-	-	
	Ausgaben	639.600	607.400	-	
	Abgleich	639.600-	607.400-	-	

A. Verwaltungshaushalt 2026 - Modell 1 aus den rechtskräftigen Vorjahreswerten kopiert Beträge in EUR

Einzelplan: 0 Allgemeine Verwaltung
Unterabschnitt: 0611 Zentrale Beschaffungsstelle für die gesamte Verwaltung

Gr	Bezeichnung/*Erläuterungen	Ansatz 2026	Ansatz 2025	Ergebnis 2024	Vermerke
	E i n n a h m e n				
1340	Verkauf anderer bewegl. Sachen	0	-	-	
1511	Ersätze für Bürobedarf *Verrechnung Bedarf von Schulen	200	200	148,53	
	Einnahmen UA 0611	200	200	148,53	
	A u s g a b e n				
4140	Entgelte für tariflich Beschäftigte	25.300	24.900	25.916,26	GD=1
4340	Beiträge zu Versorgungskassen 'Tariflich Beschäftigte'	2.000	2.000	1.951,93	GD=1
4440	Beiträge zur gesetzlichen Sozialversicherung 'Tariflich Beschäftigte'	5.600	5.300	5.098,32	GD=1
5201	Verwaltungs- und Zweckausstattung -Beschaffung-	6.000	6.000	6.560,96	GD=51
5203	Verwaltungs- und Zweckausstattung -Instandhaltung-	8.500	8.500	579,88	GD=51
5223	Arbeitsgeräte und -maschinen Instandhaltung *Wartung Frankiermaschine, Kuvertiermaschine (bisher UA 0631), Miete Kopierer SG 33	4.500	4.500	3.927,85	GD=51
5291	Sonst. Verwaltungs- und Zweckausstattung: Beschaffung	0	-	-	
6500	Bürobedarf *-siehe auch HST.0611.1511	25.000	25.000	28.474,23	GD=19
6588	Geschäftsausgaben *für Inhouse-Veranstaltungen	500	1.000	655,79	
	Ausgaben UA 0611	77.400	77.200	73.165,22	
	Abgleich Unterabschnitt 0611				
	Einnahmen	200	200	148,53	
	Ausgaben	77.400	77.200	73.165,22	
	Abgleich	77.200-	77.000-	73.016,69-	

A. Verwaltungshaushalt 2026 - Modell 1 aus den rechtskräftigen Vorjahreswerten kopiert Beträge in EUR

Einzelplan: 0 Allgemeine Verwaltung
Unterabschnitt: 0631 Hausdruckerei Zentralregistratur Amtsbücherei

Gr	Bezeichnung/*Erläuterungen	Ansatz 2026	Ansatz 2025	Ergebnis 2024	Vermerke
	E i n n a h m e n				
1198	Umsatzsteuer aus steuerpflichtigen Entgelten	0	-	-	
1519	Ersätze für sonstige Geschäftsausgaben *Fotokopien usw. z.B. Amtsblatt Kommunen	5.000	5.000	5.209,52	
1760	Zuweisungen für lfd. Zwecke von sonstigen öffentlichen Sonderrechnungen	0	-	-	
	Einnahmen UA 0631	5.000	5.000	5.209,52	
	A u s g a b e n				
4140	Entgelte für tariflich Beschäftigte	85.500	83.900	79.083,49	GD=1
4340	Beiträge zu Versorgungskassen 'Tariflich Beschäftigte'	6.700	6.700	6.376,20	GD=1
4440	Beiträge zur gesetzlichen Sozialversicherung 'Tariflich Beschäftigte'	18.800	17.900	17.011,79	GD=1
5223	Arbeitsgeräte und -maschinen Instandhaltung *Intandhaltung Planschleifmaschine, Wartung Rollregale, HP Plotter, Großformat-Scanner sowie ggf. Schneidegerät Druckkosten siehe 0.0631.6322	4.000	4.000	1.147,52	GD=5
6322	EDV-Kosten an Dritte *Bis 2019: 0.0631.5223	30.000	30.000	13.075,60	GD=60
6411	Umsatzsteuer und dgl.	0	-	-	
6412	Umsatzsteuer als Vorsteuer	0	-	-	
6500	Bürobedarf *gesamter Papierbedarf einschl. Kopier- u. Vervielfältigungsgeräte (Verbrauchsmaterial)	18.000	18.000	16.807,17	GD=19
6510	Bücher, Zeitschriften u.ä. *Zentrale Verbuchung: Digitale Nachschlagewerke ab 2026	-	-	-	
	Ausgaben UA 0631	163.000	160.500	133.501,77	
	Abgleich Unterabschnitt 0631				
	Einnahmen	5.000	5.000	5.209,52	
	Ausgaben	163.000	160.500	133.501,77	
	Abgleich	158.000-	155.500-	128.292,25-	

A. Verwaltungshaushalt 2026 - Modell 1 aus den rechtskräftigen Vorjahreswerten kopiert Beträge in EUR

Einzelplan: 0 Allgemeine Verwaltung
Unterabschnitt: 0651 Telekommunikation und Post für die gesamte Verwaltung

Gr	Bezeichnung/*Erläuterungen	Ansatz 2026	Ansatz 2025	Ergebnis 2024	Vermerke
	E i n n a h m e n				
1198	Umsatzsteuer aus steuer-pflichtigen Entgelten	0	-	-	
1513	Ersätze für Post- und Fernmeldegebühren	1.000	1.000	-	
	Einnahmen UA 0651	1.000	1.000	-	
	A u s g a b e n				
6322	EDV-Kosten an Dritte *Software/Wartungskosten -außer: Fleischbeschau (0.5451); Abf.Ents.(7211); Finanz(0300); Bafög (2051)	19.200	20.000	11.752,65	GD=16
6412	Umsatzsteuer als Vorsteuer	0	-	-	
6521	Fernsprech-, Fernschreibgeb. *Telefon, Fax, Internet	15.000	15.000	10.032,53	GD=20
6525	Post-, Rundfunk-, Fernseh-gebühren -a- *nur Porto/Paketgebühren	120.000	110.000	90.079,53	GD=20
6526	Post-, Rundfunk-, Fernseh-gebühren -b- *Rundfunkgeb.	3.000	3.000	2.737,25	GD=20
6527	Post-, Rundfunk-, Fernseh-gebühren -c- *Kosten im Zshg. Bayern WLAN 2025: Mehrbedarf u.a. wegen Bauteil D	7.000	7.000	4.100,16	GD=20
	Ausgaben UA 0651	164.200	155.000	118.702,12	
	Abgleich Unterabschnitt 0651				
	Einnahmen	1.000	1.000	-	
	Ausgaben	164.200	155.000	118.702,12	
	Abgleich	163.200-	154.000-	118.702,12-	

A. Verwaltungshaushalt 2026 - Modell 1 aus den rechtskräftigen Vorjahreswerten kopiert Beträge in EUR

Einzelplan: 0 Allgemeine Verwaltung
Unterabschnitt: 0681 Verwaltungsgebäude -01- LRA NEA u. Dienststellen

Gr	Bezeichnung/*Erläuterungen	Ansatz 2026	Ansatz 2025	Ergebnis 2024	Vermerke
	E i n n a h m e n				
1411	Mieten aus Wohnungen und ähnl. *Hausmeister, Räume für Kfz-Schilderverkauf (Neuvermietung ab 01/2019)	85.000	90.000	84.509,18	
1520	Ersätze für Bewirtschaftungskosten *Kreisverkehrswacht(s.HST.1100.7095)=1.000-; Kreisjugendring (HST.4601.5300)= 4.100; Dst. SEF(.HST.3521.5420 und 7900.5420) = 2500 Euro Fleischbeschau (s. 5451.5400) = 1.300 Euro	11.000	14.000	10.708,00	
1541	Personalkostenersätze	0	-	-	
1552	Versicherungsleistungen in anderen Schadensfällen	-	-	3.847,36	
1692	Innere Verrechnungen Verwaltungskostenbeiträge *Sach-u.Unterhaltskostenanteil Abfallwirtsch.-HST.7211.6792-	15.000	12.000	14.513,28	
	Einnahmen UA 0681	111.000	116.000	113.577,82	
	A u s g a b e n				
4140	Entgelte für tariflich Beschäftigte	98.200	96.500	92.383,55	GD=1
4340	Beiträge zu Versorgungskassen 'Tariflich Beschäftigte'	7.700	7.900	7.624,80	GD=1
4440	Beiträge zur gesetzlichen Sozialversicherung 'Tariflich Beschäftigte'	21.600	20.600	19.941,01	GD=1
5000	Gebäude- und Grundstücksunterhalt	339.500	57.500	30.933,20	GD=2
5040	Unterhalt betriebstechnischer Anlagen *Miet-,Wartungs-u.Versicherungsgeb. f. Fernsprech, Raumschutz-u.Lüftungsanl.Elektronikversicherung,3 Aufzugsanlagen, Zeiterfassungs-und Zugangskontrolle, Schließanlage	82.500	82.500	72.883,46	GD=2
5130	Unterhalt v.Straßen,Wegen u.ä. *Winterdienst Maschinenring	13.000	13.000	10.664,78	GD=2
5165	Unterhalt: Grünanlagen u.ä.	1.500	1.500	-	GD=59
5300	Mieten und Pachten *Kfz-Zulassung Uffenheim, neu ab 2023 Kfz.-Zulassung Bad Windsheim	19.500	19.500	17.453,40	GD=5
5310	Mieten für Gebäude und Grundstücke *Auslagerung Sozialhilfeverwaltung (Einnahme bei 0.0682.1410) (Mietzahlung zugunsten SRL A)	38.400	38.400	38.319,60	GD=5

A. Verwaltungshaushalt 2026 - Modell 1 aus den rechtskräftigen Vorjahreswerten kopiert Beträge in EUR

Einzelplan: 0 Allgemeine Verwaltung
Unterabschnitt: 0681 Verwaltungsgebäude -01- LRA NEA u. Dienststellen

Gr	Bezeichnung/*Erläuterungen	Ansatz 2026	Ansatz 2025	Ergebnis 2024	Vermerke
5410	Haus-, Grundstückslasten *Müllabfuhr	10.000	8.800	5.825,97	GD=6
5420	Heizungskosten	80.000	80.000	62.465,46	GD=7
5430	Reinigungskosten *Reinigungsmittel	10.000	10.000	7.376,72	GD=8
5433	Vergütung an Reinigungsunternehmen *Unterhalt, Fenster,Stores	156.000	166.000	104.027,25	GD=8
5440	Strom, Gas u.ä	70.000	100.000	115.734,96	GD=9
5450	Wasserversorgung, Entwässerung *einschl. Außenanlagen	30.000	25.000	18.861,50	GD=10
5460	Versicherung von Gebäuden und Grundstücken *Gebäudebrand,-Leitungs-wasser, Sturm, Einbruch-Diebstahl- und Sachversicherung	14.000	14.000	10.989,94	GD=11
5500	Haltung von Fahrzeugen *Traktor NEA-299 Pflege der Außenanl.(BJ 12/89)	300	300	15,33	GD=12
6360	Dienstleistungen durch Dritte *Entsorgung datenschutzrechtlich relevantes Altpapier durch einen Dritten	18.000	13.000	13.252,37	
6400	Steuern, Versicherungen, Leistungen bei nicht-versicherten Schäden	-	-	-	
6588	Geschäftsausgaben *Digitalisierung - Kosten für die Erfassung der Altakten für die Einführung der eAkte 2026: Abschluss: Ausländerakten; Beginn: Wohngeld und EU-Bürger und Standesamtwesen	130.000	150.000	15.185,03	übtr.
	Ausgaben UA 0681	1.140.200	904.500	643.938,33	
	Abgleich Unterabschnitt 0681				
	Einnahmen	111.000	116.000	113.577,82	
	Ausgaben	1.140.200	904.500	643.938,33	
	Abgleich	1.029.200-	788.500-	530.360,51-	

A. Verwaltungshaushalt 2026 - Modell 1 aus den rechtskräftigen Vorjahreswerten kopiert Beträge in EUR

Einzelplan: 0 Allgemeine Verwaltung
Unterabschnitt: 0682 Außenstellen/ Diensstellen LRA SEF, BW, UFF, JC-Gebäude

Gr	Bezeichnung/*Erläuterungen	Ansatz 2026	Ansatz 2025	Ergebnis 2024	Vermerke
	E i n n a h m e n				
1410	Mieten aus Gebäuden und Grundstücken *Jobcenter/Sozialhilfeverwaltung Mieteinnahmen werden der SRL Nachsorge/Rekultivierung zur Abfinanzierung der Rücklagenentnahme Kaufpreis (1.9161.9121) zugeführt	165.000	161.500	166.005,67	
	Einnahmen UA 0682	165.000	161.500	166.005,67	
	A u s g a b e n				
5000	Gebäude- und Grundstücks-unterhalt	5.000	8.500	2.469,85	GD=2
5040	Unterhalt betriebstechnischer Anlagen	10.000	10.000	9.160,66	GD=2
5410	Haus-, Grundstückslasten *Müllabfuhr	500	500	-	GD=6
5420	Heizungskosten	10.000	10.000	9.530,49	GD=7
5430	Reinigungskosten *Reinigungsmittel	500	500	1.523,28	GD=8
5433	Vergütung an Reinigungsunternehmen *Unterhalt, Fenster,Stores	22.000	21.000	21.057,42	GD=8
5440	Strom, Gas u.ä	11.900	5.000	2.965,49	GD=9
5450	Wasserversorgung, Entwässerung *einschl. Außenanlagen	3.700	3.700	2.092,08	GD=10
5460	Versicherung von Gebäuden und Grundstücken *Gebäudebrand,-Leitungs-wasser, Sturm, Einbruch-Diebstahl- und Sachversicherung	1.500	-	-	GD=11
	Ausgaben UA 0682	65.100	59.200	48.799,27	
	Abgleich Unterabschnitt 0682				
	Einnahmen	165.000	161.500	166.005,67	
	Ausgaben	65.100	59.200	48.799,27	
	Abgleich	99.900	102.300	117.206,40	

A. Verwaltungshaushalt 2026 - Modell 1 aus den rechtskräftigen Vorjahreswerten kopiert Beträge in EUR

Einzelplan: 0 Allgemeine Verwaltung
Unterabschnitt: 0800 Einrichtungen und Maßnahmen für Verwaltungsangehörige für die gesamte Verwaltung

Gr	Bezeichnung/*Erläuterungen	Ansatz 2026	Ansatz 2025	Ergebnis 2024	Vermerke
	E i n n a h m e n				
1558	Umsatzsteuerrückvergütung vom Finanzamt	-	-	-	
1710	Zuweisungen für lfd. Zwecke vom Land	-	-	-	
	Einnahmen UA 0800	0	-	-	
	A u s g a b e n				
4140	Entgelte für tariflich Beschäftigte	150.200	116.000	56.884,58	GD=1
4160	Beschäftigungsentgelte und dgl *Betriebsärztl. Tätigkeit gem. Arbeitssicherheits- gesetz (ASIG) s. auch UA.5451+7211+6500	20.000	20.000	17.753,02	GD=1
4340	Beiträge zu Versorgungskassen 'Tariflich Beschäftigte'	11.900	9.500	6.687,62	GD=1
4440	Beiträge zur gesetzlichen Sozialversicherung 'Tariflich Beschäftigte'	31.400	24.800	12.096,16	GD=1
4480	Beiträge zur gesetzlichen Sozialversicherung 'Sonstige'	0	-	-	GD=1
4590	Beihilfen,Unterstützungen u.ä. *Beihilfeversicherung s. auch UA.5451+7211+6500	500.000	440.000	398.052,44	GD=1
4690	Personalnebenausgaben *Personalrat 9.000 Euro (seit 2024) f.Förderung der Betriebsgemeinschaft sowie "Zweckausstattung" für PR	9.500	9.500	9.757,90	GD=1,übtr.
4697	Personalnebenausgaben -Verwaltungsdienst- *Leistungszulage gem. § 18 TVöD	285.000	278.100	305.846,53	GD=1
4698	Personalnebenausgaben Gesundheitsmanagement *Gesundheitsförderung Prävention	65.000	65.000	40.418,50	GD=1
5201	Verwaltungs- und Zweckausstattung -Beschaffung- *Beschaffungen im Rahmen der Arbeitssicherheit	1.500	1.000	1.377,94	
5600	Dienst- und Schutzkleidung, pers. Ausrüstungsgegenstände	8.000	4.000	5.636,71	
6312	Feiern, Ehrungen *Ehrungen/ Dienstjubiläen	13.000	13.000	19.477,36	
6322	EDV-Kosten an Dritte	9.500	29.500	9.452,11	
6400	Steuern, Versicherungen, Leistungen bei nicht-versicherten Schäden *Schäden durch Privat-Pkw Dienstfahrt-Fahrzeugversicherung	3.500	3.500	3.078,57	GD=18
6411	Umsatzsteuer und dgl.	-	-	-	

A. Verwaltungshaushalt 2026 - Modell 1 aus den rechtskräftigen Vorjahreswerten kopiert Beträge in EUR

Einzelplan: 0 Allgemeine Verwaltung
Unterabschnitt: 0800 Einrichtungen und Maßnahmen für Verwaltungsangehörige für die gesamte Verwaltung

Gr	Bezeichnung/*Erläuterungen	Ansatz 2026	Ansatz 2025	Ergebnis 2024	Vermerke
6412	Umsatzsteuer als Vorsteuer	-	-	-	
6540	Dienstreisen *Reisekosten f.Fortbildung	-	-	-	GD=22
6588	Geschäftsausgaben	-	-	-	
	Ausgaben UA 0800	1.108.500	1.013.900	886.519,44	
	Abgleich Unterabschnitt 0800				
	Einnahmen	0	-	-	
	Ausgaben	1.108.500	1.013.900	886.519,44	
	Abgleich	1.108.500-	1.013.900-	886.519,44-	

A. Verwaltungshaushalt 2026 - Modell 1 aus den rechtskräftigen Vorjahreswerten kopiert Beträge in EUR

Einzelplan: 0 Allgemeine Verwaltung
Unterabschnitt: 0811 Kantinen, Gemeinschaftsküchen -1- für Landratsamt NEA

Gr	Bezeichnung/*Erläuterungen	Ansatz 2026	Ansatz 2025	Ergebnis 2024	Vermerke
	E i n n a h m e n				
1198	Umsatzsteuer aus steuerpflichtigen Entgelten	3.000	3.000	2.735,91	
1301	Abgabe von Verpflegung an Bedienstete *einschl.Essen und Getränke aus Automaten siehe HST.5810,5830- Kantine wird im Jahr 2026 wegen Umbau teilweise geschlossen sein.	20.000	20.000	26.182,93	
1419	Sonstige Mieten aus Gebäuden und Grundflächen	-	-	-	
1558	Umsatzsteuerrückvergütung vom Finanzamt	2.000	2.000	2.322,84	
	Einnahmen UA 0811	25.000	25.000	31.241,68	
	A u s g a b e n				
4140	Entgelte für tariflich Beschäftigte	11.800	11.600	11.234,83	GD=1
4340	Beiträge zu Versorgungskassen 'Tariflich Beschäftigte'	600	900	776,88	GD=1
4440	Beiträge zur gesetzlichen Sozialversicherung 'Tariflich Beschäftigte'	3.200	3.100	3.042,29	GD=1
5201	Verwaltungs- und Zweckausstattung -Beschaffung-	500	500	537,47	GD=83
5203	Verwaltungs- und Zweckausstattung -Instandhaltung-	200	200	238,20	GD=83
5430	Reinigungskosten	300	300	258,64	GD=83
5830	Getränke *einschl. Essen aus Automaten siehe HST.1301-	20.000	20.000	28.715,75	GD=83
6411	Umsatzsteuer und dgl. *Zahlungen an Finanzamt	1.000	1.000	458,48	GD=83
6412	Umsatzsteuer als Vorsteuer	3.000	3.000	3.249,83	GD=83
6588	Geschäftsausgaben	-	-	85,99	
6753	Erstattungen an kommunale Sonderrechnungen -c- *Klinik NEA für Verpflegung (Essenlieferung)	7.000	7.000	5.612,12	GD=83
	Ausgaben UA 0811	47.600	47.600	54.210,48	
	Abgleich Unterabschnitt 0811				
	Einnahmen	25.000	25.000	31.241,68	
	Ausgaben	47.600	47.600	54.210,48	
	Abgleich	22.600-	22.600-	22.968,80-	

A. Verwaltungshaushalt 2026 - Modell 1 aus den rechtskräftigen Vorjahreswerten kopiert Beträge in EUR

Einzelplan: 0 Allgemeine Verwaltung
Unterabschnitt: 0831 Aus- und Fortbildung -1- f.d. ges. Verwaltung

Gr	Bezeichnung/*Erläuterungen	Ansatz 2026	Ansatz 2025	Ergebnis 2024	Vermerke
	E i n n a h m e n				
1184	Sonstige Schulgebühren und Entgelte	0	-	189,20	
1519	Ersätze für sonstige Geschäftsausgaben *Kostenersatz für Besuch von Lehrgängen von Staatsbediensteten durch den FS Bayern (vgl. 0.0831.5622 und 0.0831.6541)	8.000	8.000	5.054,06	
1680	Erstattungen durch übrige Bereiche *Kostenerstattung durch Bundesagentur für Arbeit	0	-	-	
	Einnahmen UA 0831	8.000	8.000	5.243,26	
	A u s g a b e n				
4100	Beamtenbezüge *1 Anwärter (Aufstieg)	14.200	18.200	19.927,12	GD=1
4110	Zuführungen zur Versorgungsrücklage 'Beamte'	-	-	-	GD=1
4140	Entgelte für tariflich Beschäftigte */4340/4440: Ausbildungsvergütung f. Verwaltungsfachangestellten (13 Verw.-Auszubildende)	274.500	255.200	219.663,02	GD=1
4300	Beiträge zu Versorgungskassen 'Beamte'	5.700	7.300	-	GD=1
4340	Beiträge zu Versorgungskassen 'Tariflich Beschäftigte'	21.200	20.700	14.509,24	GD=1
4440	Beiträge zur gesetzlichen Sozialversicherung 'Tariflich Beschäftigte'	57.300	52.800	45.560,99	GD=1
5620	Aus- und Fortbildung, Umschulung *Ausbildungskosten nach dem BBiG (insbes. Lehrgangs- und Prüfungsgebühren) ab 2025: Weiterbildungsangebote s. 0.0831.5623	74.500	80.500	142.917,54	GD=13
5621	Ausbildung *Fortbildungskosten Landkreispersonal (u.a. Lehrgangsgebühren)	150.000	161.000	144.106,05	GD=13,übtr.
5622	Fortbildung und Umschulung *Fortbildungskosten staatl. Personal (Kostenerstattung erfolgt vom FS Bayern; s. 0831.1519)	8.000	8.000	3.003,80	GD=13
5623	Personalentwicklung *Weiterbildungsangebote, Qualifizierungsmaßnahmen (BL1, BL 2, ZLV, Meisterausbildung etc.) bis 2024 auf 0.0831.5620 gebucht	100.000	102.000	-	GD=13

A. Verwaltungshaushalt 2026 - Modell 1 aus den rechtskräftigen Vorjahreswerten kopiert Beträge in EUR

Einzelplan: 0 Allgemeine Verwaltung
Unterabschnitt: 0831 Aus- und Fortbildung -1- f.d. ges. Verwaltung

Gr	Bezeichnung/*Erläuterungen	Ansatz 2026	Ansatz 2025	Ergebnis 2024	Vermerke
6321	Öffentlichkeitsarbeit *Ausgaben im Rahmen der Ausbildungsleitung Reduzierung i.R. Sparrunde vom 08.01.26	4.000	8.000	5.763,77	GD=13
6540	Dienstreisen *Reisekosten für Fortbildungen	3.000	10.000	1.730,15	GD=22
6541	Dienstreisen *Reisekosten für Besuche von Lehrgängen durch Staatsbedienstete (Kostenersatz vom FS Bayern s. 0.0831.1519)	4.000	4.000	-	GD=22
6620	Vermischte Ausgaben	0	-	-	
	Ausgaben UA 0831	716.400	727.700	597.181,68	
	Abgleich Unterabschnitt 0831				
	Einnahmen	8.000	8.000	5.243,26	
	Ausgaben	716.400	727.700	597.181,68	
	Abgleich	708.400-	719.700-	591.938,42-	

A. Verwaltungshaushalt 2026 - Modell 1 aus den rechtskräftigen Vorjahreswerten kopiert Beträge in EUR

Einzelplan: 0 Allgemeine Verwaltung
Unterabschnitt: 0851 Gleichstellungsstelle, Frauenbeauftragte für Frauennotruf

Gr	Bezeichnung/*Erläuterungen	Ansatz 2026	Ansatz 2025	Ergebnis 2024	Vermerke
	E i n n a h m e n				
1410	Mieten aus Gebäuden und Grundstücken	3.000	3.000	3.075,00	
1771	Spenden für lfd. Zwecke von privaten Unternehmen	0	-	-	
	Einnahmen UA 0851	3.000	3.000	3.075,00	
	A u s g a b e n				
4140	Entgelte für tariflich Beschäftigte *Einrichtung der Gleichstellungsstelle gem. KA v. 12.2.1990	86.600	85.300	76.352,06	GD=1
4340	Beiträge zu Versorgungskassen 'Tariflich Beschäftigte'	6.700	6.900	6.048,01	GD=1
4440	Beiträge zur gesetzlichen Sozialversicherung 'Tariflich Beschäftigte'	19.000	18.100	16.307,50	GD=1
5211	Zimmerausstattungen Beschaffung	100	100	12,49	GD=129
5291	Sonst. Verwaltungs- und Zweckausstattung: Beschaffung *Haushaltsw. ,Lebensmittel	400	400	46,33	GD=129
5300	Mieten und Pachten	8.500	10.000	7.800,00	GD=129
6321	Öffentlichkeitsarbeit *Infos, Veranstaltungen "Uns gehts ums Ganze" sowie Runder Tisch zum Thema "häusliche Gewalt"	1.500	2.000	1.381,42	GD=129
6400	Steuern, Versicherungen, Leistungen bei nicht-versicherten Schäden *Kfz-Vers. Bereitschaftsd.	200	200	127,02	GD=129
6520	Post-, Fernmeldegebühren *f. mobiles Telefon	800	1.000	660,92	GD=129
6540	Dienstreisen	600	700	368,04	GD=22
6620	Vermischte Ausgaben	100	100	-	GD=129
7039	Zuschüsse für lfd. Zwecke an die Caritas sowie deren sonstige Einrichtungen *für Frauenhaus Ansbach Träger: Caritasverband Ansbach (KA V.12.10.95) Spitzabrechnung ab 2015 Förderung Interventionsstelle	20.000	45.000	17.802,89	GD=70
	Ausgaben UA 0851	144.500	169.800	126.906,68	
	Abgleich Unterabschnitt 0851				
	Einnahmen	3.000	3.000	3.075,00	
	Ausgaben	144.500	169.800	126.906,68	
	Abgleich	141.500-	166.800-	123.831,68-	

A. Verwaltungshaushalt 2026 - Modell 1 aus den rechtskräftigen Vorjahreswerten kopiert Beträge in EUR
Abgleich der Abschnitte und des Einzelplanes
Einzelplan: 0 Allgemeine Verwaltung

		Ansatz 2026	Ansatz 2025	Ergebnis 2024
00	Einnahmen	6.100	6.100	3.882,17
	Ausgaben	1.208.800	1.089.200	991.093,44
	Abgleich	1.202.700-	1.083.100-	987.211,27-
01	Einnahmen	115.000	113.200	107.537,29
	Ausgaben	275.000	253.000	268.902,26
	Abgleich	160.000-	139.800-	161.364,97-
02	Einnahmen	81.200	75.100	74.517,03
	Ausgaben	2.312.900	2.013.700	2.196.875,36
	Abgleich	2.231.700-	1.938.600-	2.122.358,33-
03	Einnahmen	87.100	77.100	88.064,59
	Ausgaben	1.136.300	1.082.900	1.071.955,38
	Abgleich	1.049.200-	1.005.800-	983.890,79-
05	Einnahmen	0	-	101.714,68
	Ausgaben	170.000	1.000	343.381,37
	Abgleich	170.000-	1.000-	241.666,69-
06	Einnahmen	297.200	298.700	359.628,96
	Ausgaben	3.801.700	3.331.500	2.389.589,79
	Abgleich	3.504.500-	3.032.800-	2.029.960,83-
08	Einnahmen	36.000	36.000	39.559,94
	Ausgaben	2.017.000	1.959.000	1.664.818,28
	Abgleich	1.981.000-	1.923.000-	1.625.258,34-
0	Einnahmen	622.600	606.200	774.904,66
	Ausgaben	10.921.700	9.730.300	8.926.615,88
	Abgleich	10.299.100-	9.124.100-	8.151.711,22-

A. Verwaltungshaushalt

Einzelplan 1

Öffentliche Sicherheit
und Ordnung

A. Verwaltungshaushalt 2026 - Modell 1 aus den rechtskräftigen Vorjahreswerten kopiert Beträge in EUR

Einzelplan: 1 Öffentliche Sicherheit und Ordnung
Unterabschnitt: 1100 Öffentliche Ordnung SG 31, 32, 33

Gr	Bezeichnung/*Erläuterungen	Ansatz 2026	Ansatz 2025	Ergebnis 2024	Vermerke
	E i n n a h m e n				
1198	Umsatzsteuer aus steuerpflichtigen Entgelten	0	-	-	
1345	Verkauf von Vorräten aller Art *Steuerpflichtige Transaktionen SG 33(Verkauf Feinstaubplaketten, 100er Plaketten, Verkauf Nachweisbücher	0	-	-	
1349	Verkauf von sonstigen beweglichen Sachen *KFZ-Kennzeichen (UFF/BW), Ersätze f.Pass+KFZ.-Vordrucke- s.auch 1100.6325	500	500	1.147,15	
1599	Vermischte Einnahmen *Diesem Unterabschnitt sind zugeordnet: SG.31/Personenstands.u. Ausländerwesen- SG.32/Öffentl. Sicherheit und Ordnung- SG.33/Verkehrswesen	0	-	-	
1671	Erstattungen durch private Unternehmen -a- *Abschiebungskosten	500	500	-	
1680	Erstattungen durch übrige Bereiche *Kostenerstattung Ersatzvornahme s. 6584	500	500	1.326,30	
1700	Zuweisungen für lfd. Zwecke von Bund, ERP-Sondervermögen	-	-	-	
1710	Zuweisungen für lfd. Zwecke vom Land *staatl. Kostenersätze im Zshg. FüGK-Einsätze	-	-	-	
	Einnahmen UA 1100	1.500	1.500	2.473,45	
	A u s g a b e n				
4100	Beamtenbezüge	60.900	20.600	37.527,03	GD=1
4110	Zuführungen zur Versorgungsrücklage 'Beamte'	0	-	-	GD=1
4140	Entgelte für tariflich Beschäftigte	2.159.400	2.039.500	1.894.368,80	GD=1
4300	Beiträge zu Versorgungskassen 'Beamte'	24.300	8.200	38.610,61	GD=1
4340	Beiträge zu Versorgungskassen 'Tariflich Beschäftigte'	169.700	165.000	153.603,70	GD=1
4440	Beiträge zur gesetzlichen Sozialversicherung 'Tariflich Beschäftigte'	470.000	427.400	401.289,40	GD=1
6322	EDV-Kosten an Dritte *SG 31, 32, 33, OK.Fis OK.Vorfahrt; OK.Efa OK.Visa, MIGEWA, Gateway KBA, Bundesdruckerei, usw.	210.200	178.000	139.581,94	GD=16

A. Verwaltungshaushalt 2026 - Modell 1 aus den rechtskräftigen Vorjahreswerten kopiert Beträge in EUR

Einzelplan: 1 Öffentliche Sicherheit und Ordnung
Unterabschnitt: 1100 Öffentliche Ordnung SG 31, 32, 33

Gr	Bezeichnung/*Erläuterungen	Ansatz 2026	Ansatz 2025	Ergebnis 2024	Vermerke
6325	Vorräte, Verbrauchsmaterial *Kfz-Kennzeichen, Zulass-ungs- und Prüfplaketten, Pass-u.Kfz.-Vordrucke usw. auch HSt. 1100.1349 Einnahmen Führerscheine siehe 0.9000.0612	180.000	180.000	175.541,36	
6360	Dienstleistungen durch Dritte	-	-	3.391,50	
6374	Wartungsgebühren *Kassenautomaten Kfz-Zulassungsstelle;	6.500	12.000	5.424,76	GD=16
6411	Umsatzsteuer und dgl.	0	-	88,39	
6412	Umsatzsteuer als Vorsteuer	0	-	-	
6500	Bürobedarf	6.500	6.500	7.241,07	GD=19
6510	Bücher, Zeitschriften u.ä.	18.000	15.000	18.847,26	GD=19
6540	Dienstreisen	9.000	9.000	12.197,28	GD=22
6580	Sonstige Geschäftsausgaben	-	-	4.567,91	
6584	Ersatzvornahmen *nach Art. 32 Verwaltungszustellungs- und Vollstreckungsgesetz (teilw. Kostenerstattung s. 1680)	2.000	2.000	1.684,69	GD=24
6589	Sonstige Geschäftsausgaben *Gutachterkosten z. B. Landesgewerbeanstalt, Schießanlagen, Verwahrungen, Dolmetscher, Abschiebungen 2025: Überprüfung Taxikonzessionen	5.000	30.000	18.385,64	GD=24
6610	Mitgliedsbeiträge an Verbände, Vereine und dgl. *Fachverband der bayer. Standesbeamten e. V.	200	200	130,00	GD=25
6620	Vermischte Ausgaben	100	100	-	
7095	Zuschüsse für lfd. Zwecke an Verkehrsvereine, THW u.ä. sowie deren Einrichtungen *Verkehrswachtarbeit -Verrechnung der Bewirtschaftungskosten f.Unterbringung im Landratsamt -S.HST.0681.1520- 1.000 Euro Kreisjugendring Zuschuss für FÖJ - Anteil UNB 2.550 Euro (gebucht auf 0.3600.7170)	3.600	3.600	1.000,00	GD=70
	Ausgaben UA 1100	3.325.400	3.097.100	2.913.481,34	
	Abgleich Unterabschnitt 1100				
	Einnahmen	1.500	1.500	2.473,45	
	Ausgaben	3.325.400	3.097.100	2.913.481,34	
	Abgleich	3.323.900-	3.095.600-	2.911.007,89-	

A. Verwaltungshaushalt 2026 - Modell 1 aus den rechtskräftigen Vorjahreswerten kopiert Beträge in EUR

Einzelplan: 1 Öffentliche Sicherheit und Ordnung
Unterabschnitt: 1131 Ölunfälle Altlastenbeseitigung

Gr	Bezeichnung/*Erläuterungen	Ansatz 2026	Ansatz 2025	Ergebnis 2024	Vermerke
	E i n n a h m e n				
1671	Erstattungen durch private Unternehmen -a- *Ölunfälle, -schäden	1.000	1.000	-	
	Einnahmen UA 1131	1.000	1.000	-	
	A u s g a b e n				
6584	Ersatzvornahmen *Eigenanteil für anstehende Ersatzvornahmen gem. Art. 7 Abs. 4 FAG (2 Euro/Einwohner)	100.000	100.000	31.557,78	GD=24,übtr.
	Ausgaben UA 1131	100.000	100.000	31.557,78	
	Abgleich Unterabschnitt 1131				
	Einnahmen	1.000	1.000	-	
	Ausgaben	100.000	100.000	31.557,78	
	Abgleich	99.000-	99.000-	31.557,78-	

A. Verwaltungshaushalt 2026 - Modell 1 aus den rechtskräftigen Vorjahreswerten kopiert Beträge in EUR

Einzelplan: 1 Öffentliche Sicherheit und Ordnung
Unterabschnitt: 1141 Umweltschutz -1- Sachgebiet 42

Gr	Bezeichnung/*Erläuterungen	Ansatz 2026	Ansatz 2025	Ergebnis 2024	Vermerke
	E i n n a h m e n				
1610	Erstattungen des Landes *Zuweisung zur Deckung des Verwaltungsaufwands im Vollzug des Abwasserabgabengesetzes (ZUWVABWAG)	32.800	32.800	32.800,00	
	Einnahmen UA 1141	32.800	32.800	32.800,00	
	A u s g a b e n				
4100	Beamtenbezüge	94.100	84.800	87.938,40	GD=1
4110	Zuführungen zur Versorgungsrücklage 'Beamte'	0	-	-	GD=1
4140	Entgelte für tariflich Beschäftigte	125.200	131.000	126.169,49	GD=1
4300	Beiträge zu Versorgungskassen 'Beamte'	37.600	33.800	8.732,41	GD=1
4340	Beiträge zu Versorgungskassen 'Tariflich Beschäftigte'	10.100	10.600	10.335,54	GD=1
4440	Beiträge zur gesetzlichen Sozialversicherung 'Tariflich Beschäftigte'	27.200	26.400	25.818,96	GD=1
6322	EDV-Kosten an Dritte *Softwarepflege KOMVOR (bis 2019: 0.1141.6329)	15.000	16.500	9.458,22	GD=16
6329	Sonstiger verschiedener Betriebsaufwand *Neu ab 2020: 0.1141.6322	0	-	-	GD=24
6500	Bürobedarf	200	200	-	GD=19
6510	Bücher, Zeitschriften u.ä. *Techn. Vorschriften	5.000	5.000	6.104,70	GD=19
6540	Dienstreisen	2.000	2.000	2.766,27	GD=22
6550	Sachverständigenkosten, Gerichtskosten u.ä. *f. Gutachten usw. Erstattung über Kostenaufkommen 0.9000.0612	45.000	45.000	48.868,10	GD=23
	Ausgaben UA 1141	361.400	355.300	326.192,09	
	Abgleich Unterabschnitt 1141				
	Einnahmen	32.800	32.800	32.800,00	
	Ausgaben	361.400	355.300	326.192,09	
	Abgleich	328.600-	322.500-	293.392,09-	

A. Verwaltungshaushalt 2026 - Modell 1 aus den rechtskräftigen Vorjahreswerten kopiert Beträge in EUR

Einzelplan: 1 Öffentliche Sicherheit und Ordnung
Unterabschnitt: 1191 Sonstige Ordnungsaufgaben Natur- und Jagdschutzbehörde

Gr	Bezeichnung/*Erläuterungen	Ansatz 2026	Ansatz 2025	Ergebnis 2024	Vermerke
	E i n n a h m e n				
	kein Konto vorhanden				
	A u s g a b e n				
4090	Aufwendungen für ehrenamtliche Tätigkeit *2 Jagdberater 5 Jagdbeiräte 5 Naturschutzwachtmitglieder 5 Naturschutzbeiräte	8.000	10.000	10.215,66	GD=1
5600	Dienst- und Schutzkleidung, pers. Ausrüstungsgegenstände	1.000	2.000	-	
6540	Dienstreisen	500	500	155,80	GD=22
	Ausgaben UA 1191	9.500	12.500	10.371,46	
	Abgleich Unterabschnitt 1191				
	Einnahmen	-	-	-	
	Ausgaben	9.500	12.500	10.371,46	
	Abgleich	9.500-	12.500-	10.371,46-	

A. Verwaltungshaushalt 2026 - Modell 1 aus den rechtskräftigen Vorjahreswerten kopiert Beträge in EUR

Einzelplan: 1 Öffentliche Sicherheit und Ordnung
Unterabschnitt: 1300 Brandschutz u. Katastrophenschutz SG 32

Gr	Bezeichnung/*Erläuterungen	Ansatz 2026	Ansatz 2025	Ergebnis 2024	Vermerke
	E i n n a h m e n				
1191	Sondernutzungsgeb. und ähnl. *Weitergabe der Sicherheitskarten an die Gemeinden (s.a. 0.1300.5040)	500	-	9.002,76	
1199	Sonstige Gebühren und ähnliche Entgelte	-	-	-	
1349	Verkauf von sonstigen beweglichen Sachen	-	-	300,00	
1552	Versicherungsleistungen in anderen Schadensfällen	-	-	-	
1621	Erstattungen durch Gemeinden und Gemeindeverbände *100%iger Ersatz für die seit 2016 gebildete Taktisch-Technische-Betriebsstelle (TTB) durch ZRFAN	55.000	55.000	59.170,15	
	Einnahmen UA 1300	55.500	55.000	68.472,91	
	A u s g a b e n				
4090	Aufwendungen für ehrenamtliche Tätigkeit *1 Kreisbrandrat 4 Kreisbrandinspektoren 20 Kreisbrandmeister 1 UG-OEL-Leiter	125.000	125.000	106.135,26	GD=1
4091	Aufwendungen für ehrenamtliche Tätigkeit *Abrechnung der in der Atemschutzübungsstrecke eingesetzen Ehrenamtlichen ab 2017.	3.000	2.500	4.277,00	GD=1
4100	Beamtenbezüge	-	-	-	GD=1
4110	Zuführungen zur Versorgungsrücklage 'Beamte'	-	-	-	GD=1
4140	Entgelte für tariflich Beschäftigte	178.700	149.000	79.576,26	GD=1
4300	Beiträge zu Versorgungskassen 'Beamte'	-	-	-	GD=1
4340	Beiträge zu Versorgungskassen 'Tariflich Beschäftigte'	12.000	14.300	7.896,14	GD=1
4440	Beiträge zur gesetzlichen Sozialversicherung 'Tariflich Beschäftigte'	40.000	41.300	18.131,02	GD=1
4480	Beiträge zur gesetzlichen Sozialversicherung 'Sonstige'	8.500	6.100	8.245,88	GD=1
5000	Gebäude- und Grundstücksunterhalt *Halle Beerbacher Weg insbes. Tore; Außenbereich, Fassade	5.000	10.000	123,00	GD=57

A. Verwaltungshaushalt 2026 - Modell 1 aus den rechtskräftigen Vorjahreswerten kopiert Beträge in EUR

Einzelplan: 1 Öffentliche Sicherheit und Ordnung
Unterabschnitt: 1300 Brandschutz u. Katastrophenschutz SG 32

Gr	Bezeichnung/*Erläuterungen	Ansatz 2026	Ansatz 2025	Ergebnis 2024	Vermerke
5040	Unterhalt betriebstechnischer Anlagen *Satelliten-Sprechfunkgeräte KatS + UG-ÖEL, MP-Feuer, Alamos insbesond. Funkanlagen; inkl. BOS-Funk 25.000 Euro	38.000	31.500	36.486,62	GD=57
5041	Unterhalt betriebstechnischer Anlagen -a- *Unterhalt Anlage und Geräte der Atemschutzübungsstrecke	15.000	11.000	12.027,86	GD=57
5201	Verwaltungs- und Zweckausstattung -Beschaffung- *Schlauch Ausbildung Atemschutz u.a. Akkutausch Funkgeräte, Programmierstation Funk	20.000	10.000	9.235,74	GD=57
5300	Mieten und Pachten *Relaisfunkstellen Büttelberg (FFW, KatS)	6.800	6.300	6.286,98	GD=57
5310	Mieten für Gebäude und Grundstücke *Miete für die Atemschutzübungsstrecke in BW, Garagenhof Markt Bibart, Straßenmeisterei NEA, Halle KBI B SEF	27.000	32.000	26.724,04	GD=57
5340	Leasing von Maschinen, Geräte, Fahrzeuge *Leasing für drei Kommando-Dienstfahrzeuge (Audi Q5)	11.000	11.000	6.638,16	GD=57
5440	Strom, Gas u.ä *Halle Beerbacher Weg, Wasserturm Häckerwald, Atemschutzübungsstrecke, Garagenhof Markt Bibart, Straßenmeisterei NEA, Halle SEF	3.000	3.000	942,77	GD=57
5500	Haltung von Fahrzeugen *5 Einsatzleitwagen, 1 Schaumwasserwerfer auf Anhänger, 2 Verkehrssicherungsanhänger, 2 Sonderanhänger, 1 Unimog m. Lichtmast, ELW1, GW-L1, MTW, GW-L2 MGH, 2 Heuwehrgeräte, Unimog, Gerätewagen GW-L2 (Schlauch), Anhänger Notstromaggregat, Drohne	45.000	45.000	50.027,11	GD=57
5501	Haltung von Fahrzeugen -a- *Wechselladerfahrzeuge, Abrollbehälter)3x WLF, AB G, AB A/S, AB SL,AB UW, AB Be,AB Wa,AB Rüst, AB Schlauch, AB EL	40.000	35.000	12.358,45	GD=57
5600	Dienst- und Schutzkleidung, pers. Ausrüstungsgegenstände *Schutzkleidung GW-G, Kleidung neues Personal, Schuhkleidung UG-OEL	18.000	7.000	1.122,85	GD=57

A. Verwaltungshaushalt 2026 - Modell 1 aus den rechtskräftigen Vorjahreswerten kopiert Beträge in EUR

Einzelplan: 1 Öffentliche Sicherheit und Ordnung
Unterabschnitt: 1300 Brandschutz u. Katastrophenschutz SG 32

Gr	Bezeichnung/*Erläuterungen	Ansatz 2026	Ansatz 2025	Ergebnis 2024	Vermerke
6319	Sonstige Veranstaltungen *KatS-Übungen, Lehrgänge auf Standortebene, überörtliche Lehrgänge KatS, Kommandantendienstversammlung, Brandcontainer, Ausbildung	20.000	10.000	5.377,85	GD=57
6400	Steuern, Versicherungen, Leistungen bei nicht-versicherten Schäden *Versicherung für KfZ und Drohne	12.000	-	-	GD=57
6450	Unfallversicherung (auch gesetzliche Unfallvers.) *Amtshaftpflicht für KBR, KBI und KBM sonstige Versicherungen	1.000	2.000	957,60	GD=57
6500	Bürobedarf	1.000	1.000	225,57	GD=57
6510	Bücher, Zeitschriften u.ä.	1.500	500	901,49	GD=57
6520	Post-, Fernmeldegebühren	2.500	2.000	2.685,67	GD=57
6540	Dienstreisen *Brandschutz UK 1 Fahrtkostenerstattung UK2/3Lohnfortz.Verdienstausf. Lehrgänge	40.000	25.000	17.537,58	GD=57
6541	Dienstreisen *Dienstreisen UG-ÖEL-KatS-Helfer UK 1 Fahrtkosten UK 2 Lohnfortz/Verdienstausf. Allgem. UK 3 Lohnfortz/Verdienstausf. Lehrgänge	10.000	10.000	1.959,25	GD=57
6580	Sonstige Geschäftsausgaben	-	-	-	
6620	Vermischte Ausgaben	100	100	-	
7099	Zuschüsse für lfd. Zwecke an sonstige Verbände,Vereine u.ä. sowie deren Einrichtungen *im Brandschutzbereich FFW, Kreisfeuerwehrverb.	1.000	1.000	722,00	GD=57
7110	Zuweisungen für lfd. Zwecke an das Land *Beitrag an den Katastrophenfonds gem.ART 7 ABS.3BAYKSG Bemessungsgrundlage: Umlagegrundl.f.d.Bezirksuml	5.000	5.000	4.624,00	
7120	Zuweisungen für lfd. Zwecke an Gemeinden und Gemeindeverbände *einmmaliger Zuschuss für Standortgemeinden diverser Wechselladerfahrzeuge	-	-	-	

A. Verwaltungshaushalt 2026 - Modell 1 aus den rechtskräftigen Vorjahreswerten kopiert Beträge in EUR

Einzelplan: 1 Öffentliche Sicherheit und Ordnung
Unterabschnitt: 1300 Brandschutz u. Katastrophenschutz SG 32

Gr	Bezeichnung/*Erläuterungen	Ansatz 2026	Ansatz 2025	Ergebnis 2024	Vermerke
7130	Zuweisungen für lfd. Zwecke an Zweckverbände und dgl. *Umlage für Zweckverband f. Rettungsdienst und Feuerwehralarmierung Ansbach Anteil Landkreis NEA 30,8 Prozent (incl. Umlage - Zins- und Tilgung für Neubau ILS; Baukosten 32,9 Mio. Euro)	2.000.000	2.000.000	1.145.267,36	
	Ausgaben UA 1300	2.690.100	2.596.600	1.566.493,51	
	Abgleich Unterabschnitt 1300				
	Einnahmen	55.500	55.000	68.472,91	
	Ausgaben	2.690.100	2.596.600	1.566.493,51	
	Abgleich	2.634.600-	2.541.600-	1.498.020,60-	

A. Verwaltungshaushalt 2026 - Modell 1 aus den rechtskräftigen Vorjahreswerten kopiert Beträge in EUR

Einzelplan: 1 Öffentliche Sicherheit und Ordnung
Unterabschnitt: 1600 Rettungsdienst SG 33

Gr	Bezeichnung/*Erläuterungen	Ansatz 2026	Ansatz 2025	Ergebnis 2024	Vermerke
	E i n n a h m e n				
	kein Konto vorhanden				
	A u s g a b e n				
6610	Mitgliedsbeiträge an Verbände, Vereine und dgl. *Bay. Rotes Kreuz	100	100	-	GD=25
7029	Zuschüsse für lfd. Zwecke an das BRK u.ä. sowie deren sonstige Einrichtungen *BRK KV NEA, Johanniter-Unfallhilfe Burghaslach (KA 26.09.11)	9.300	9.300	9.150,00	GD=70
	Ausgaben UA 1600	9.400	9.400	9.150,00	
	Abgleich Unterabschnitt 1600				
	Einnahmen	-	-	-	
	Ausgaben	9.400	9.400	9.150,00	
	Abgleich	9.400-	9.400-	9.150,00-	

A. Verwaltungshaushalt 2026 - Modell 1 aus den rechtskräftigen Vorjahreswerten kopiert Beträge in EUR
Abgleich der Abschnitte und des Einzelplanes
Einzelplan: 1 Öffentliche Sicherheit und Ordnung

		Ansatz 2026	Ansatz 2025	Ergebnis 2024
11	Einnahmen	35.300	35.300	35.273,45
	Ausgaben	3.796.300	3.564.900	3.281.602,67
	Abgleich	3.761.000-	3.529.600-	3.246.329,22-
13	Einnahmen	55.500	55.000	68.472,91
	Ausgaben	2.690.100	2.596.600	1.566.493,51
	Abgleich	2.634.600-	2.541.600-	1.498.020,60-
16	Einnahmen	-	-	-
	Ausgaben	9.400	9.400	9.150,00
	Abgleich	9.400-	9.400-	9.150,00-
1	Einnahmen	90.800	90.300	103.746,36
	Ausgaben	6.495.800	6.170.900	4.857.246,18
	Abgleich	6.405.000-	6.080.600-	4.753.499,82-

A. Verwaltungshaushalt

Einzelplan 2

Schulen

A. Verwaltungshaushalt 2026 - Modell 1 aus den rechtskräftigen Vorjahreswerten kopiert Beträge in EUR

Einzelplan: 2 Schulen
Unterabschnitt: 2000 Schulverwaltung IT-Betreuung an Schulen

Gr	Bezeichnung/*Erläuterungen	Ansatz 2026	Ansatz 2025	Ergebnis 2024	Vermerke
	E i n n a h m e n				
1610	Erstattungen des Landes *Neu ab 2025: pauschale Kostenerstattung für die technische Wartung und Pflege der Schul-IT (Pauschbetrag 51,75 /VZ bzw. 62,11 für berufliche VZ bzw. 24,84 für berufliche TZ)	206.000	206.000	-	
	Einnahmen UA 2000	206.000	206.000	-	
	A u s g a b e n				
4100	Beamtenbezüge	0	-	246,66	GD=1
4140	Entgelte für tariflich Beschäftigte	159.700	160.200	82.159,04	GD=1
4300	Beiträge zu Versorgungskassen 'Beamte'	0	-	-	GD=1
4340	Beiträge zu Versorgungskassen 'Tariflich Beschäftigte'	13.100	13.900	6.618,76	GD=1
4440	Beiträge zur gesetzlichen Sozialversicherung 'Tariflich Beschäftigte'	34.300	32.600	17.374,86	GD=1
5201	Verwaltungs- und Zweckausstattung -Beschaffung-	10.000	10.000	1.550,12	
5620	Aus- und Fortbildung, Umschulung	-	-	-	
6322	EDV-Kosten an Dritte	-	-	-	
6369	Sonstige Dienstleistungen durch Dritte	-	-	-	
6400	Steuern, Versicherungen, Leistungen bei nicht-versicherten Schäden	-	-	249,59	
6500	Bürobedarf	200	200	-	
6520	Post-, Fernmeldegebühren	500	500	-	
6540	Dienstreisen	200	200	91,50	GD=22
	Ausgaben UA 2000	218.000	217.600	108.290,53	
	Abgleich Unterabschnitt 2000				
	Einnahmen	206.000	206.000	-	
	Ausgaben	218.000	217.600	108.290,53	
	Abgleich	12.000-	11.600-	108.290,53-	

A. Verwaltungshaushalt 2026 - Modell 1 aus den rechtskräftigen Vorjahreswerten kopiert Beträge in EUR

Einzelplan: 2 Schulen
Unterabschnitt: 2003 Beratungsstelle Inklusion am Staatl. Schulamt

Gr	Bezeichnung/*Erläuterungen	Ansatz 2026	Ansatz 2025	Ergebnis 2024	Vermerke
	E i n n a h m e n				
	kein Konto vorhanden				
	A u s g a b e n				
6500	Bürobedarf	100	100	-	
6510	Bücher, Zeitschriften u.ä.	100	100	-	
6589	Sonstige Geschäftsausgaben *Veranstaltungen	400	400	87,77	
	Ausgaben UA 2003	600	600	87,77	
	Abgleich Unterabschnitt 2003				
	Einnahmen	-	-	-	
	Ausgaben	600	600	87,77	
	Abgleich	600-	600-	87,77-	

A. Verwaltungshaushalt 2026 - Modell 1 aus den rechtskräftigen Vorjahreswerten kopiert Beträge in EUR

Einzelplan: 2 Schulen
Unterabschnitt: 2011 Schulaufsicht -1- Staatl. Schulamt

Gr	Bezeichnung/*Erläuterungen	Ansatz 2026	Ansatz 2025	Ergebnis 2024	Vermerke
	E i n n a h m e n				
	kein Konto vorhanden				
	A u s g a b e n				
5000	Gebäude- und Grundstücks-unterhalt	-	-	180,52	
5300	Mieten und Pachten	15.000	15.000	14.995,08	
5433	Vergütung an Reinigungsunternehmen	9.500	9.000	6.209,77	
5440	Strom, Gas u.ä	1.000	1.000	835,06	
6322	EDV-Kosten an Dritte	0	1.500	-	GD=3
6374	Wartungsgebühren *Softwarewartung und -pflege (lt. Vertrag)	11.000	11.000	10.869,46	GD=3
6500	Bürobedarf	900	900	499,00	GD=3
6510	Bücher, Zeitschriften u.ä.	11.000	11.000	16.077,20	GD=3
6520	Post-, Fernmeldegebühren	3.500	3.500	3.103,91	GD=3
6580	Sonstige Geschäftsausgaben *für Fachberatungen -Handarbeit/Hauswirtschaft (2 FB), Sport (2 FB), Informatik (1 FB)Verkehrserziehung (1 FB) Musik (1FB), Umwelterz. (2 FB), Englisch (2 FB)	1.000	2.200	881,96	GD=3
6589	Sonstige Geschäftsausgaben *für Fachberatungen -13 Beratungslehrkräfte - 3 Schulpsychologen -Mobile Erziehungshilfe Beratungsstelle Inklusion ab 2019 s. 0.2003.6589	6.000	6.000	4.240,36	GD=3
6620	Vermischte Ausgaben *Hinweis: Gem.Art.7 Abs.3 FAG (=Pauschale Zuweisung zum Ausgleich der Kosten der staatl. Schulämter) werden je Einwohner 0,16 EURO erstattet. (s.HST.9000.0611)	100	100	134,63	
	Ausgaben UA 2011	59.000	61.200	58.026,95	
	Abgleich Unterabschnitt 2011				
	Einnahmen	-	-	-	
	Ausgaben	59.000	61.200	58.026,95	
	Abgleich	59.000-	61.200-	58.026,95-	

A. Verwaltungshaushalt 2026 - Modell 1 aus den rechtskräftigen Vorjahreswerten kopiert Beträge in EUR

Einzelplan: 2 Schulen
Unterabschnitt: 2041 Verwaltung der Schülerbeförderung

Gr	Bezeichnung/*Erläuterungen	Ansatz 2026	Ansatz 2025	Ergebnis 2024	Vermerke
	E i n n a h m e n				
	kein Konto vorhanden				
	A u s g a b e n				
4100	Beamtenbezüge	0	-	259,20	GD=1
4110	Zuführungen zur Versorgungs-rücklage 'Beamte'	0	-	-	GD=1
4140	Entgelte für tariflich Be-schäftigte *Hinweis: Kosten f. Schülerbeförd. s. UA 2901 u. 2902	43.600	64.600	56.323,10	GD=1
4300	Beiträge zu Versorgungskassen 'Beamte'	0	-	-	GD=1
4340	Beiträge zu Versorgungskassen 'Tariflich Beschäftigte'	3.400	5.300	5.024,92	GD=1
4440	Beiträge zur gesetzlichen Sozialversicherung 'Tariflich Beschäftigte'	9.500	13.400	11.696,78	GD=1
6322	EDV-Kosten an Dritte *Gebühr EDV-Programm "SCHULWEG"	3.100	19.000	4.081,20	GD=16
	Ausgaben UA 2041	59.600	102.300	77.385,20	
	Abgleich Unterabschnitt 2041				
	Einnahmen	-	-	-	
	Ausgaben	59.600	102.300	77.385,20	
	Abgleich	59.600-	102.300-	77.385,20-	

A. Verwaltungshaushalt 2026 - Modell 1 aus den rechtskräftigen Vorjahreswerten kopiert Beträge in EUR

Einzelplan: 2 Schulen
Unterabschnitt: 2051 Verwaltung der Ausbildungsförderung SG 21

Gr	Bezeichnung/*Erläuterungen	Ansatz 2026	Ansatz 2025	Ergebnis 2024	Vermerke
	E i n n a h m e n				
	kein Konto vorhanden				
	A u s g a b e n				
4100	Beamtenbezüge	3.400	3.000	3.214,79	GD=1
4110	Zuführungen zur Versorgungs-rücklage 'Beamte'	0	-	-	GD=1
4140	Entgelte für tariflich Be-schäftigte *Die Leistungen für Ausbildungsförderung werden über Staatshaushalt abgewickelt. Der Landkreis muss die Personal- u. Sachausgaben voll tragen	116.900	145.500	100.029,59	GD=1
4300	Beiträge zu Versorgungskassen 'Beamte'	1.400	1.200	1.239,78	GD=1
4340	Beiträge zu Versorgungskassen 'Tariflich Beschäftigte'	10.500	13.700	9.498,94	GD=1
4440	Beiträge zur gesetzlichen Sozialversicherung 'Tariflich Beschäftigte'	27.500	32.700	23.675,88	GD=1
6322	EDV-Kosten an Dritte *Programmkreis Ausbildungsförderung (2025: Steigerung wegen Programmeinführung)	12.500	17.000	11.849,90	GD=16
6500	Bürobedarf	500	500	330,14	GD=19
	Ausgaben UA 2051	172.700	213.600	149.839,02	
	Abgleich Unterabschnitt 2051				
	Einnahmen	-	-	-	
	Ausgaben	172.700	213.600	149.839,02	
	Abgleich	172.700-	213.600-	149.839,02-	

A. Verwaltungshaushalt 2026 - Modell 1 aus den rechtskräftigen Vorjahreswerten kopiert Beträge in EUR

Einzelplan: 2 Schulen
Unterabschnitt: 2201 Realschule -01- Dietrich-Bonhoeffer-Realschule

Gr	Bezeichnung/*Erläuterungen	Ansatz 2026	Ansatz 2025	Ergebnis 2024	Vermerke
	E i n n a h m e n				
1549	Sonstige Kostenersätze *für übrige Lernmittel gem.Art.20 Abs.3 BaySchuFG Beschaffung durch die Erziehungsberechtigten -Ausgaben s.Hst. 5729	1.500	1.500	10.959,91	uD-Me=30
1552	Versicherungsleistungen in anderen Schadensfällen	-	-	-	
1599	Vermischte Einnahmen	100	100	-	
1622	Erstattungen durch Gemeinden und Gemeindeverbände: Gastschulbeiträge *gem. Art.10 BaySchFG 5 Schüler	4.300	9.300	12.700,00	
1718	Zuweisungen für lfd. Zwecke: Lernmittelfreiheit *Zuweisungen gem. Art.21 BaySchFG ab 2024/25 30,00 Euro pro Schüler 950 Schüler sowie ab 2025 Kostenerstattung Medien- und KI-Budget (s.a. 5771)	38.000	37.100	29.184,10	
1771	Spenden für lfd. Zwecke von privaten Unternehmen	0	-	-	
	Einnahmen UA 2201	43.900	48.000	52.844,01	
	A u s g a b e n				
5201	Verwaltungs- und Zweckausstattung -Beschaffung- *f. die Verwaltung incl. EDV-Ausstattung	600	600	241,81-	GD=34
5203	Verwaltungs- und Zweckausstattung -Instandhaltung- *f. die Verwaltung	100	100	-	GD=34
5250	Technische Geräte und Apparate	5.000	300	-	GD=34
5271	Schulausstattung: Beschaffung	4.000	5.000	10.009,59	GD=34
5273	Schulausstattung: Instandhaltung	3.500	4.200	7.398,76	GD=34
5300	Mieten und Pachten *f. Schulsport Markgrafenhalle	300	300	-	GD=5
5340	Leasing von Maschinen, Geräte, Fahrzeuge *Leasing 3 Multifunktionsdrucker	4.200	4.500	4.177,08	GD=34
5711	Lehr- und Unterrichtsmittel *-Beschaffung und Verbrauch f.d. Hand des Lehrers	10.000	16.000	21.874,46	GD=34
5721	Lernmittel (nicht zuschussfähig) *ohne -übrige Lernmittel- f. Schüler	200	200	-	GD=34

A. Verwaltungshaushalt 2026 - Modell 1 aus den rechtskräftigen Vorjahreswerten kopiert Beträge in EUR

Einzelplan: 2 Schulen
Unterabschnitt: 2201 Realschule -01- Dietrich-Bonhoeffer-Realschule

Gr	Bezeichnung/*Erläuterungen	Ansatz 2026	Ansatz 2025	Ergebnis 2024	Vermerke
5729	Sonstige Lernmittel (nicht zuschussfähig) *nur -übrige Lernmittel- Arbeitsblätter usw. s. HHSt. 1549	1.500	1.500	10.959,91	uD-Me=30
5740	Besondere Lehrveranstaltungen *Schulpreise, Schulfeiern	600	600	573,34	GD=34
5770	Staatlich geförderte Lern-mittel ohne Hauptschulen und übrige Förderschulen *Pro Schüler 45,00 Euro Staatsanteil 2/3 = 30,00 Landkreisanteil = 15,00 950 Schüler zzgl. erforderliche Mehrausgaben für Umsetzung Lehrplan plus	42.700	41.400	10.867,26	GD=34,übtr.
5771	Staatlich geförderte Lern-mittel *ab 2025: Nachfolgeprogramm Medien-und KI-Budget (KE s. 1778)	9.500	9.500	3.178,10	GD=134
5790	Sonstiger schulischer Betriebsaufwand	500	500	-	GD=34
6322	EDV-Kosten an Dritte *Ab 2020: insbes. externe Betreuungs- u. Wartungskosten IT	21.400	18.000	25.281,53	
6500	Bürobedarf	4.000	4.000	3.662,44	GD=34
6510	Bücher, Zeitschriften u.ä.	2.000	2.000	3.074,62	GD=34
6520	Post-, Fernmeldegebühren	4.000	5.000	3.505,80	GD=34
6790	Innere Verrechnungen *- Schwimmhallenbenutzung (40 Jahreswochenstunden a 153 Euro = 6.200 Euro)	6.200	6.200	6.137,30	GD=47
	Ausgaben UA 2201	120.300	119.900	110.458,38	
	Abgleich Unterabschnitt 2201				
	Einnahmen	43.900	48.000	52.844,01	
	Ausgaben	120.300	119.900	110.458,38	
	Abgleich	76.400-	71.900-	57.614,37-	

A. Verwaltungshaushalt 2026 - Modell 1 aus den rechtskräftigen Vorjahreswerten kopiert Beträge in EUR

Einzelplan: 2 Schulen
Unterabschnitt: 2202 Realschule -02- Math.Zimmer-Stift. Schwarzenbg

Gr	Bezeichnung/*Erläuterungen	Ansatz 2026	Ansatz 2025	Ergebnis 2024	Vermerke
	E i n n a h m e n				
	kein Konto vorhanden				
	A u s g a b e n				
6720	Kostenerstattungen an den überörtlichen Träger *Verrechnung der Benutzungsgebühren für kostenlose Nutzung der Sporthalle am Gymnasium SEF -siehe Hst. 2304.1100-	11.300	11.300	11.300,00	
	Kreiszuschuss zur Generalsanierung / Erweiterung siehe VermögensHH				
7099	Zuschüsse für lfd. Zwecke an sonstige Verbände,Vereine u.ä. sowie deren Einrichtungen *Realschul-u.Internatszuschuss gem.Vertrag vom 17./31.07.75 Erhöhung ab 2014 gem. SKSA v. 23.11.2013 Mitgliedschaft im Förderverein der Schule (15 EU)	96.000	96.000	96.000,00	GD=70
	Ausgaben UA 2202	107.300	107.300	107.300,00	
	Abgleich Unterabschnitt 2202				
	Einnahmen	-	-	-	
	Ausgaben	107.300	107.300	107.300,00	
	Abgleich	107.300-	107.300-	107.300,00-	

A. Verwaltungshaushalt 2026 - Modell 1 aus den rechtskräftigen Vorjahreswerten kopiert Beträge in EUR

Einzelplan: 2 Schulen
Unterabschnitt: 2299 Realschulen Allgemein

Gr	Bezeichnung/*Erläuterungen	Ansatz 2026	Ansatz 2025	Ergebnis 2024	Vermerke
	E i n n a h m e n				
	kein Konto vorhanden				
	A u s g a b e n				
6722	Erstattungen an Gemeinden und Gemeindeverbände: Gastschulbeiträge *Realschule 850 Euro; Gymnasium 975 Euro; Wirtschaftsschule 1.800 Euro;	70.000	90.000	71.800,00	GD=53
	Ausgaben UA 2299	70.000	90.000	71.800,00	
	Abgleich Unterabschnitt 2299				
	Einnahmen	-	-	-	
	Ausgaben	70.000	90.000	71.800,00	
	Abgleich	70.000-	90.000-	71.800,00-	

A. Verwaltungshaushalt 2026 - Modell 1 aus den rechtskräftigen Vorjahreswerten kopiert Beträge in EUR

Einzelplan: 2 Schulen
Unterabschnitt: 2301 Gymnasium -01- Friedr.Alex.Gymnasium NEA

Gr	Bezeichnung/*Erläuterungen	Ansatz 2026	Ansatz 2025	Ergebnis 2024	Vermerke
	E i n n a h m e n				
1175	Entgelte für Unterhalt von Stromanschlüssen *Private Photovoltaikanlage auf Erweiterungsbau wurde in 2025 abgebaut	0	-	1.034,48	
1198	Umsatzsteuer aus steuerpflichtigen Entgelten	0	-	196,55	
1549	Sonstige Kostenersätze *f. übrige Lehrmittel; Beschaffung durch Erziehungsberechtigte; Ausgaben s. HSt. 5729	2.000	2.000	7.596,02	
1599	Vermischte Einnahmen	-	-	-	
1622	Erstattungen durch Gemeinden und Gemeindeverbände: Gastschulbeiträge *gem. Art.10 BaySchFG 8 Schüler	7.800	30.200	11.400,00	
1718	Zuweisungen für lfd. Zwecke: Lernmittelfreiheit *Zuweisung gem. Art. 21 BaySchFG ab 24/25 30,00 Euro pro Schüler 895 Schüler sowie ab 2024/25: Kostenerstattung aus Medien- und KI-Budget	35.700	33.500	22.946,00	
1771	Spenden für lfd. Zwecke von privaten Unternehmen	0	-	-	
	Einnahmen UA 2301	45.500	65.700	43.173,05	
	A u s g a b e n				
5201	Verwaltungs- und Zweckausstattung -Beschaffung- *f. die Verwaltung	1.000	1.000	-	GD=35
5203	Verwaltungs- und Zweckausstattung -Instandhaltung- *f. d. Verwaltung	100	100	-	GD=35
5250	Technische Geräte und Apparate	1.000	-	190,85	GD=35
5271	Schulausstattung: Beschaffung *Mobilar, Maschinen f.Fachbereiche	10.000	10.000	6.317,17	GD=35
5273	Schulausstattung: Instandhaltung	6.000	6.000	1.825,02	GD=35
5300	Mieten und Pachten *f. Schulsport / Markgrafenhalle NEA	200	200	-	GD=35
5340	Leasing von Maschinen, Geräte, Fahrzeuge *Leasingraten für Multifunktionsdrucker	7.500	7.500	7.871,70	GD=35
5711	Lehr- und Unterrichtsmittel *Beschaffung und Verbrauch f. Lehrer zur Unterrichtsvorbereitung	17.000	17.000	15.985,07	GD=35

A. Verwaltungshaushalt 2026 - Modell 1 aus den rechtskräftigen Vorjahreswerten kopiert Beträge in EUR

Einzelplan: 2 Schulen
Unterabschnitt: 2301 Gymnasium -01- Friedr.Alex.Gymnasium NEA

Gr	Bezeichnung/*Erläuterungen	Ansatz 2026	Ansatz 2025	Ergebnis 2024	Vermerke
5721	Lernmittel (nicht zuschussfähig) *Verbrauchsmittel f. Schüler	-	-	597,51	GD=35
5729	Sonstige Lernmittel (nicht zuschussfähig) *f. übrige Lehrmittel; Beschaffung durch Erziehungsberechtigte; Einnahmen s. HSt. 1549	2.000	2.000	7.596,02	
5740	Besondere Lehrveranstaltungen *Schulpreise, Feiern	900	900	150,00	GD=35
5754	Eltern- und Schülermitwirkung	100	100	-	GD=35
5770	Staatlich geförderte Lern- mittel ohne Hauptschulen und übrige Förderschulen *Pro Schüler 45,00 Euro Staatsanteil: 2/3 = 30,00 Landkreisanteil = 15,00 895 Schüler	40.300	37.400	50.124,19	GD=35,übtr.
5771	Staatlich geförderte Lern- mittel *ab 2024/25: Medien- und KI-Budget (s. 1718)	8.900	8.600	-	GD=134
5790	Sonstiger schulischer Betriebsaufwand *Jahresbericht, Inserate	5.000	5.000	4.730,34	GD=35
6322	EDV-Kosten an Dritte *Ab 2020: insbes. Betreuungs- und Wartuntgskosten IT	11.000	8.000	11.271,63	
6374	Wartungsgebühren *Computereinrichtung Wartungsverträge (nunmehr 6322)	-	-	-	GD=35
6411	Umsatzsteuer und dgl.	-	-	196,55	
6500	Bürobedarf	6.000	6.000	1.385,32	GD=35
6510	Bücher, Zeitschriften u.ä.	6.500	4.000	6.387,73	GD=35
6520	Post-, Fernmeldegebühren	6.500	9.000	5.814,14	GD=35
6530	Öffentliche Bekanntmachungen, Amtsblatt	100	100	-	GD=35
6620	Vermischte Ausgaben	100	100	3.917,69	
6790	Innere Verrechnungen *Schwimmhallenbenutzung (40 Jahreswochenstunden a 153 Euro lt.Satzung 6.200 EUR	6.200	6.200	6.862,70	GD=47
	Ausgaben UA 2301	136.400	129.200	131.223,63	
	Abgleich Unterabschnitt 2301				
	Einnahmen	45.500	65.700	43.173,05	
	Ausgaben	136.400	129.200	131.223,63	
	Abgleich	90.900-	63.500-	88.050,58-	

A. Verwaltungshaushalt 2026 - Modell 1 aus den rechtskräftigen Vorjahreswerten kopiert Beträge in EUR

Einzelplan: 2 Schulen
Unterabschnitt: 2302 Gymnasium -02- Gymnasium Scheinfeld

Gr	Bezeichnung/*Erläuterungen	Ansatz 2026	Ansatz 2025	Ergebnis 2024	Vermerke
	E i n n a h m e n				
1100	Benutzungsgebühren und ähnliche Entgelte *ab 2016 siehe 0.2304.1100	0	-	-	
1175	Entgelte für Unterhalt von Stromanschlüssen	6.000	1.000	655,95	
1198	Umsatzsteuer aus steuerpflichtigen Entgelten	1.100	300	124,62	
1302	Sonst. Abgabe von Verpflegung *Mittagsverpflegung ab 01/08 Abrechnung ab 09/13 über Landkreis Ausgaben s. 5810	22.000	22.000	22.532,39	
1411	Mieten aus Wohnungen und ähnl. *Vermietung Garten	100	100	100,00	
1414	Mieten aus Hallen, Sälen und ähnlichem *Überlassung von Schulräumen, Küchen, usw. an Dritte	100	100	-	
1419	Sonstige Mieten aus Gebäuden und Grundflächen	1.200	1.200	1.200,00	
1549	Sonstige Kostenersätze *sog. Papiergeld s. 5729	1.000	1.000	5.988,79	
1552	Versicherungsleistungen in anderen Schadensfällen	-	-	3.277,21	
1558	Umsatzsteuerrückvergütung vom Finanzamt	100	100	29,08	
1599	Vermischte Einnahmen	0	-	-	
1622	Erstattungen durch Gemeinden und Gemeindeverbände: Gastschulbeiträge *Gem. Art. 10 BaySchFG 121 Gastschüler	118.000	103.300	96.900,00	
1718	Zuweisungen für lfd. Zwecke: Lernmittelfreiheit *Zuweisung gem. Art. 21 BaySchFG - ab 24/25 30,00 Euro pro Schüler 542 Schüler sowie ab 2024/25: Kostenerstattung aus Medien- und KI-Budget (s.a. 5771)	21.700	18.600	12.250,00	
1771	Spenden für lfd. Zwecke von privaten Unternehmen	-	-	-	
	Einnahmen UA 2302	171.300	147.700	143.058,04	
	A u s g a b e n				
4140	Entgelte für tariflich Beschäftigte *Hausmeister	80.400	78.500	75.272,71	GD=1
4160	Beschäftigungsentgelte und dgl	-	-	-	
4340	Beiträge zu Versorgungskassen 'Tariflich Beschäftigte'	6.400	6.300	6.090,02	GD=1

A. Verwaltungshaushalt 2026 - Modell 1 aus den rechtskräftigen Vorjahreswerten kopiert Beträge in EUR

Einzelplan: 2 Schulen
Unterabschnitt: 2302 Gymnasium -02- Gymnasium Scheinfeld

Gr	Bezeichnung/*Erläuterungen	Ansatz 2026	Ansatz 2025	Ergebnis 2024	Vermerke
4440	Beiträge zur gesetzlichen Sozialversicherung 'Tariflich Beschäftigte'	17.600	16.500	16.105,98	GD=1
5000	Gebäude- und Grundstücks-unterhalt *	1.000	1.000	18.281,17	GD=2
5040	Unterhalt betriebstechnischer Anlagen *Wartungsgebühren	59.000	59.000	53.587,72	GD=2
5090	Sonstiger Unterhalt von Gebäuden und Grundstücken	200	200	-	GD=2
5130	Unterhalt v.Straßen,Wegen u.ä. *Winterdienst ab 2024/25 durch MR	6.000	6.000	1.337,56	
5201	Verwaltungs- und Zweckaus-stattung -Beschaffung- *f. die Verwaltung	200	200	64,04	GD=36
5203	Verwaltungs- und Zweckaus-stattung -Instandhaltung- *f. die Verwaltung	200	200	-	GD=36
5221	Arbeitsgeräte und -maschinen Beschaffung *f. Hausmeisterbedarf	500	500	586,79	
5250	Technische Geräte und Apparate	3.000	-	-	GD=36
5271	Schulausstattung: Beschaffung *Maschinen, Geräte f. die Fachbereiche	11.000	10.000	9.545,53	GD=36
5273	Schulausstattung: Instandhaltung *siehe HST. 5271	1.400	1.000	813,24	GD=36
5340	Leasing von Maschinen, Geräte, Fahrzeuge *Kopierer Verwaltung	5.000	5.000	6.413,25	GD=36
5410	Haus-, Grundstückslasten *Müllgebühren, Kaminkehrer	7.000	4.000	3.534,48	GD=6
5420	Heizungskosten	60.000	75.000	46.734,33	GD=7
5430	Reinigungskosten	4.000	4.000	3.486,07	GD=8
5433	Vergütung an Reinigungsunternehmen	132.000	139.000	129.020,77	GD=8
5440	Strom, Gas u.ä	30.000	57.000	40.219,36	GD=9
5450	Wasserversorgung, Entwässerung	8.500	9.000	6.288,28	GD=10
5490	Sonstige Bewirtschaftung der Grundstücke und Gebäude *verminderte EEG-Umlage für Eigenverbrauch aus PV-Anlage	400	400	35,00	
5711	Lehr- und Unterrichtsmittel *Verbrauch f. Lehrer zur Unterrichtsvorbereitung	9.000	9.000	5.634,88	GD=36

A. Verwaltungshaushalt 2026 - Modell 1 aus den rechtskräftigen Vorjahreswerten kopiert Beträge in EUR

Einzelplan: 2 Schulen
Unterabschnitt: 2302 Gymnasium -02- Gymnasium Scheinfeld

Gr	Bezeichnung/*Erläuterungen	Ansatz 2026	Ansatz 2025	Ergebnis 2024	Vermerke
5721	Lernmittel (nicht zuschussfähig) *Verbrauchsmaterial f. Schüler	200	200	-	GD=36
5723	Schülerbücherei (nicht zuschussfähig)	1.500	1.500	956,00	GD=36
5729	Sonstige Lernmittel (nicht zuschussfähig) *s. 1549 sog. Papiergeld	1.000	1.000	5.988,79	
5740	Besondere Lehrveranstaltungen *Schulpreise, Feiern	2.000	1.500	1.845,75	GD=36
5741	Badbenutzung,Schwimmunterricht *f. städt. Hallenbad	11.000	11.000	14.120,20	
5754	Eltern- und Schülermitwirkung	100	100	-	GD=36
5770	Staatlich geförderte Lern-mittel ohne Hauptschulen und übrige Förderschulen *Pro Schüler 45,00 Euro Staatsanteil: 2/3 =30,00 Landkreis: 1/3 = 15,00 542 Schüler	24.400	20.800	22.251,32	GD=36,übtr.
5771	Staatlich geförderte Lern-mittel *ab 2024/25: Medien- und KI-Budget (s.a. 1718)	5.400	4.800	-	GD=134
5790	Sonstiger schulischer Betriebsaufwand *Jahresbericht, Inserate	1.000	1.000	1.859,73	GD=36
5810	Lebensmittel *Mittagsverpflegung Einnahmen s. 1302	22.000	22.000	25.509,99	
6322	EDV-Kosten an Dritte *Ab 2020: insbesondere Betreuungs- und Wartungskosten IT	12.400	9.000	15.266,68	
6369	Sonstige Dienstleistungen durch Dritte *Offene Ganztagsschule 2 Klassen	16.300	16.100	16.064,29	
6400	Steuern, Versicherungen, Leistungen bei nicht-versicherten Schäden *Sachversicherung	19.000	19.000	18.012,38	GD=18
6411	Umsatzsteuer und dgl.	300	300	144,55	
6412	Umsatzsteuer als Vorsteuer	-	-	6,65	
6500	Bürobedarf	2.500	2.500	2.666,65	GD=36
6510	Bücher, Zeitschriften u.ä.	3.000	3.000	2.292,98	GD=36
6520	Post-, Fernmeldegebühren	6.000	6.000	5.504,77	GD=36
6530	Öffentliche Bekanntmachungen, Amtsblatt	100	100	-	GD=36
6540	Dienstreisen	200	200	-	GD=22
6620	Vermischte Ausgaben	100	100	-	

A. Verwaltungshaushalt 2026 - Modell 1 aus den rechtskräftigen Vorjahreswerten kopiert Beträge in EUR

Einzelplan: 2 Schulen
Unterabschnitt: 2302 Gymnasium -02- Gymnasium Scheinfeld

Gr	Bezeichnung/*Erläuterungen	Ansatz 2026	Ansatz 2025	Ergebnis 2024	Vermerke
6721	Erstattungen an Gemeinden und Gemeindeverbände *an Stadt Scheinfeld f. anteiligen Unterhalt der Freisportanlage (53 % gem. Vertrag) Erhöhung ab 2025	8.500	8.500	7.560,42	
6790	Innere Verrechnungen	0	-	-	GD=47
	Ausgaben UA 2302	579.800	610.500	563.102,33	
	Abgleich Unterabschnitt 2302				
	Einnahmen	171.300	147.700	143.058,04	
	Ausgaben	579.800	610.500	563.102,33	
	Abgleich	408.500-	462.800-	420.044,29-	

A. Verwaltungshaushalt 2026 - Modell 1 aus den rechtskräftigen Vorjahreswerten kopiert Beträge in EUR

Einzelplan: 2 Schulen
Unterabschnitt: 2303 Gymnasium -03- GG.-Wilhelm-Steller-Gymn. BW

Gr	Bezeichnung/*Erläuterungen	Ansatz 2026	Ansatz 2025	Ergebnis 2024	Vermerke
	E i n n a h m e n				
1100	Benutzungsgebühren und ähnliche Entgelte	0	-	-	
1175	Entgelte für Unterhalt von Stromanschlüssen	-	-	106,86	
1198	Umsatzsteuer aus steuerpflichtigen Entgelten	0	-	-	
1414	Mieten aus Hallen, Sälen und ähnlichem *Schulräume, Aula, Fachräume insbes. Anmietung eines Traktes durch Pflegezentrum ab Anfang 2026	100.000	20.000	15.050,00	
1419	Sonstige Mieten aus Gebäuden und Grundflächen *Pacht Pausenverkauf	1.200	600	1.200,00	
1420	Mieten für Maschinen, Geräte und ähnliches *für Getränkeautomaten	500	1.000	550,00	
1549	Sonstige Kostenersätze *Papiergeld Schüler	1.000	1.000	4.424,49	uD-Me=33
1552	Versicherungsleistungen in anderen Schadensfällen	-	-	-	
1553	Regressansprüche	-	-	105,19	
1599	Vermischte Einnahmen	0	-	-	
1622	Erstattungen durch Gemeinden und Gemeindeverbände: Gastschulbeiträge *Gem. Art. 10 BaySchFG 8 Gastschüler	7.800	17.500	20.900,00	
1691	Innere Verrechnungen *Bewirtschaftungskosten S.HST.3521.6791	7.000	2.000	-	
1718	Zuweisungen für lfd. Zwecke: Lernmittelfreiheit *ab 24/25: 30,00 Euro pro Schüler 456 Schüler sowie ab 2024/25: Kostenersatz Medien- und KI-Budget (s.a.5771)	18.100	22.200	10.988,00	
1771	Spenden für lfd. Zwecke von privaten Unternehmen	0	-	-	
	Einnahmen UA 2303	135.600	64.300	53.324,54	
	A u s g a b e n				
4140	Entgelte für tariflich Beschäftigte	48.800	47.700	44.320,84	GD=1
4160	Beschäftigungsentgelte und dgl	-	-	-	GD=1
4340	Beiträge zu Versorgungskassen 'Tariflich Beschäftigte'	3.800	3.900	3.577,47	GD=1

A. Verwaltungshaushalt 2026 - Modell 1 aus den rechtskräftigen Vorjahreswerten kopiert Beträge in EUR

Einzelplan: 2 Schulen
Unterabschnitt: 2303 Gymnasium -03- GG.-Wilhelm-Steller-Gymn. BW

Gr	Bezeichnung/*Erläuterungen	Ansatz 2026	Ansatz 2025	Ergebnis 2024	Vermerke
4440	Beiträge zur gesetzlichen Sozialversicherung 'Tariflich Beschäftigte'	10.700	10.200	9.521,87	GD=1
5000	Gebäude- und Grundstücks-unterhalt *Insbes. Kosten wegen Einzug Pflegeschule	78.500	347.500	55.964,87	GD=2
5040	Unterhalt betriebstechnischer Anlagen *Wartungsgebuehren	25.000	25.000	27.534,73	GD=2
5090	Sonstiger Unterhalt von Gebäuden und Grundstücken	200	200	-	GD=2
5130	Unterhalt v.Straßen,Wegen u.ä. *Winterdienst wird seit November 2017 über den Maschinenring durchgeführt	6.500	6.500	3.853,22	
5201	Verwaltungs- und Zweckaus-stattung -Beschaffung- *f. d. Verwaltung	300	300	937,72	GD=37
5203	Verwaltungs- und Zweckaus-stattung -Instandhaltung- *f. d. Verwaltung	200	200	-	GD=37
5221	Arbeitsgeräte und -maschinen Beschaffung *für Hausmeisterbedarf	500	500	1.213,62	
5250	Technische Geräte und Apparate	200	-	-	GD=37
5271	Schulausstattung: Beschaffung *Mobiliar und Maschinen f. Fachbereiche	8.000	8.200	11.803,81	GD=37
5273	Schulausstattung: Instandhaltung *siehe HST. 5271	4.000	4.000	3.911,46	GD=37
5340	Leasing von Maschinen, Geräte, Fahrzeuge *Kopiergeräte	12.000	12.000	7.973,76	GD=37
5410	Haus-, Grundstückslasten *Müllabfuhr, Grundsteuer	5.000	3.800	3.066,44	GD=6
5420	Heizungskosten	75.000	60.000	54.567,72	GD=7
5430	Reinigungskosten *nur Reinigungsmittel	2.200	2.000	2.106,07	GD=8
5433	Vergütung an Reinigungsunternehmen *Zweifachsporthalle siehe 2305	120.000	134.000	122.734,59	GD=8
5440	Strom, Gas u.ä	40.000	34.000	31.052,60	GD=9
5450	Wasserversorgung, Entwässerung	7.000	7.000	5.682,39	GD=10
5711	Lehr- und Unterrichtsmittel *Verbrauch f. Lehrer zur Unterrichtsvorbereitung	8.300	8.300	10.228,21	GD=37

A. Verwaltungshaushalt 2026 - Modell 1 aus den rechtskräftigen Vorjahreswerten kopiert Beträge in EUR

Einzelplan: 2 Schulen
Unterabschnitt: 2303 Gymnasium -03- GG.-Wilhelm-Steller-Gymn. BW

Gr	Bezeichnung/*Erläuterungen	Ansatz 2026	Ansatz 2025	Ergebnis 2024	Vermerke
5729	Sonstige Lernmittel (nicht zuschussfähig) *nur -übrige Lernmittel- Arbeitsblätter usw. s. Hst. 1549	1.000	1.000	4.424,49	uD-Me=33
5740	Besondere Lehrveranstaltungen *Schulpreise, Schulfeiern,	600	600	300,00	GD=37
5741	Badbenutzung,Schwimmunterricht	100	100	315,00	GD=37
5770	Staatlich geförderte Lern-mittel ohne Hauptschulen und übrige Förderschulen *Pro Schüler 45 Euro Staatsanteil: 2/3 = 30,00Landkreisanteil = 15,00 456 Schüler	20.000	19.100	21.167,38	GD=37,übtr.
5771	Staatlich geförderte Lern-mittel *ab 2024/25: Medien- und KI-Budget (s.a. 1718)	4.500	4.400	-	GD=134
5790	Sonstiger schulischer Betriebsaufwand *Inserate, Jahresbericht	100	100	417,47	GD=37
6322	EDV-Kosten an Dritte *Ab 2020: insbes. Betreuungs- und Wartungskosten IT	9.000	9.000	11.691,06	
6400	Steuern, Versicherungen, Leistungen bei nicht-versicherten Schäden *Sachversicherung	14.000	14.000	12.911,70	GD=18
6411	Umsatzsteuer und dgl.	0	-	-	
6500	Bürobedarf	1.500	1.500	1.163,09	GD=37
6510	Bücher, Zeitschriften u.ä.	100	100	-	GD=37
6520	Post-, Fernmeldegebühren	6.000	6.000	4.986,90	GD=37
6530	Öffentliche Bekanntmachungen, Amtsblatt *Inserate usw.	1.000	1.000	755,78	GD=37
6540	Dienstreisen *nur Hauspersonal	200	200	-	GD=22
6620	Vermischte Ausgaben	100	100	393,92	
6730	Erstattungen an Zweckverbände und dgl. *anteilige Kosten für die Benutzung der Sportanlagen im Schulzentrum BW - Umlage nach Sportklassen;	18.100	60.500	54.048,88	GD=69
6790	Innere Verrechnungen	0	-	-	GD=47
	Ausgaben UA 2303	532.500	833.000	512.627,06	
	Abgleich Unterabschnitt 2303				
	Einnahmen	135.600	64.300	53.324,54	
	Ausgaben	532.500	833.000	512.627,06	
	Abgleich	396.900-	768.700-	459.302,52-	

A. Verwaltungshaushalt 2026 - Modell 1 aus den rechtskräftigen Vorjahreswerten kopiert Beträge in EUR

Einzelplan: 2 Schulen
Unterabschnitt: 2304 Gymnasium Scheinfeld Dreifachsporthalle

Gr	Bezeichnung/*Erläuterungen	Ansatz 2026	Ansatz 2025	Ergebnis 2024	Vermerke
	E i n n a h m e n				
1100	Benutzungsgebühren und ähnliche Entgelte *von Sportverein für Sporthallennutzung Kt. v. 15.07.2005 - 10.300 Euro Verr. Sporthallenbenutzung BSZ SEF	30.000	30.000	29.334,19	
1101	Benutzungsgebühren und ähnliche Entgelte -a-	-	-	-	
1198	Umsatzsteuer aus steuer-pflichtigen Entgelten	0	-	-	
1558	Umsatzsteuerrückvergütung vom Finanzamt	0	-	-	
1599	Vermischte Einnahmen	-	-	-	
	Einnahmen UA 2304	30.000	30.000	29.334,19	
	A u s g a b e n				
5000	Gebäude- und Grundstücks-unterhalt	53.000	26.000	15.957,83	GD=2
5040	Unterhalt betriebstechnischer Anlagen	3.000	3.500	1.812,08	GD=2
5271	Schulausstattung: Beschaffung	500	500	-	
5273	Schulausstattung: Instandhaltung *Sportgeräte	2.000	1.000	2.506,52	
5420	Heizungskosten *Ab 2016 Aufteilung der Bewirtschaftungskosten Schule und Dreifachsporthalle	15.000	15.000	-	GD=7
5430	Reinigungskosten *u.a. Reinigungsmittel, Handtücher etc.	500	500	-	GD=8
5433	Vergütung an Reinigungsunternehmen	33.000	32.000	25.208,32	GD=8
5440	Strom, Gas u.ä	10.500	14.000	25.794,01	GD=9
5450	Wasserversorgung, Entwässerung	2.000	1.500	1.408,29	GD=10
6411	Umsatzsteuer und dgl.	0	-	-	
6412	Umsatzsteuer als Vorsteuer	0	5.100	-	
	Ausgaben UA 2304	119.500	99.100	72.687,05	
	Abgleich Unterabschnitt 2304				
	Einnahmen	30.000	30.000	29.334,19	
	Ausgaben	119.500	99.100	72.687,05	
	Abgleich	89.500-	69.100-	43.352,86-	

A. Verwaltungshaushalt 2026 - Modell 1 aus den rechtskräftigen Vorjahreswerten kopiert Beträge in EUR

Einzelplan: 2 Schulen
Unterabschnitt: 2305 Gg.-Wilhelm-Steller-Gymnasium Bad Windsheim Sporthalle

Gr	Bezeichnung/*Erläuterungen	Ansatz 2026	Ansatz 2025	Ergebnis 2024	Vermerke
	E i n n a h m e n				
1100	Benutzungsgebühren und ähnliche Entgelte *von Sportvereinen für Sporthallennutzung	7.000	8.000	5.956,67	
1198	Umsatzsteuer aus steuer-pflichtigen Entgelten	0	1.500	-	
1558	Umsatzsteuerrückvergütung vom Finanzamt	0	500	-	
	Einnahmen UA 2305	7.000	10.000	5.956,67	
	A u s g a b e n				
5000	Gebäude- und Grundstücks-unterhalt	3.000	3.000	323,31	GD=2
5040	Unterhalt betriebstechnischer Anlagen	6.000	8.000	6.019,61	GD=2
5271	Schulausstattung: Beschaffung	500	500	-	
5273	Schulausstattung: Instandhaltung *Sportgeräte	1.000	1.000	-	
5420	Heizungskosten	7.000	5.000	7.488,87	GD=7
5430	Reinigungskosten *u.a. Reinigungsmittel, Handtücher	500	500	599,43	GD=8
5433	Vergütung an Reinigungsunternehmen	24.000	25.700	24.210,10	GD=8
5440	Strom, Gas u.ä	4.300	2.500	5.720,63	GD=9
5450	Wasserversorgung, Entwässerung	900	1.500	734,70	GD=10
6411	Umsatzsteuer und dgl.	0	-	-	
6412	Umsatzsteuer als Vorsteuer	0	2.000	-	
	Ausgaben UA 2305	47.200	49.700	45.096,65	
	Abgleich Unterabschnitt 2305				
	Einnahmen	7.000	10.000	5.956,67	
	Ausgaben	47.200	49.700	45.096,65	
	Abgleich	40.200-	39.700-	39.139,98-	

A. Verwaltungshaushalt 2026 - Modell 1 aus den rechtskräftigen Vorjahreswerten kopiert Beträge in EUR

Einzelplan: 2 Schulen
Unterabschnitt: 2399 Staatliche Gymnasien ALLGEMEIN

Gr	Bezeichnung/*Erläuterungen	Ansatz 2026	Ansatz 2025	Ergebnis 2024	Vermerke
	E i n n a h m e n				
	kein Konto vorhanden				
	A u s g a b e n				
5700	Schulischer Betriebsaufwand *f. Schulpsychologen an Gymnasien NEA, BW und SEF	1.500	1.500	425,84	
6722	Erstattungen an Gemeinden und Gemeindeverbände: Gastschulbeiträge *Schueler aus dem Landkreis, die auswärtige Gymnasien besuchen (Gem. Art. 10 BaySchFG)pro Schüler 975,00 Euro	150.000	150.000	143.800,00	GD=53
	Ausgaben UA 2399	151.500	151.500	144.225,84	
	Abgleich Unterabschnitt 2399				
	Einnahmen	-	-	-	
	Ausgaben	151.500	151.500	144.225,84	
	Abgleich	151.500-	151.500-	144.225,84-	

A. Verwaltungshaushalt 2026 - Modell 1 aus den rechtskräftigen Vorjahreswerten kopiert Beträge in EUR

Einzelplan: 2 Schulen
Unterabschnitt: 2400 Staatl. Berufsschule Neustadt a.d.Aisch

Gr	Bezeichnung/*Erläuterungen	Ansatz 2026	Ansatz 2025	Ergebnis 2024	Vermerke
	E i n n a h m e n				
1198	Umsatzsteuer aus steuer-pflichtigen Entgelten	-	-	53,06	
1340	Verkauf anderer bewegl. Sachen	100	100	63,00	
1414	Mieten aus Hallen, Sälen und ähnlichem *Überlassung von Schulräumen und Werkstätten	500	500	330,00	
1419	Sonstige Mieten aus Gebäuden und Grundflächen *Kantinenbetrieb NEA	3.000	5.000	320,80	
1549	Sonstige Kostenersätze *f. -übrige Lernmittel-Beschaffung durch d. Erziehungsberechtigten s. Hst. 5729	3.000	3.000	7.120,56	uD-Me=34
1552	Versicherungsleistungen in anderen Schadensfällen	-	-	-	
1558	Umsatzsteuerrückvergütung vom Finanzamt	-	-	1.471,64	
1599	Vermischte Einnahmen	100	100	317,85	
1622	Erstattungen durch Gemeinden und Gemeindeverbände: Gastschulbeiträge *Gem.Art.8 u.10 BaySchFG (Stichtag 20.10.2024 für SJ2024/2025: 368 Gastschüler bzw. Sprengelschüler)sowie 9 Umschüler	1.200.000	1.050.000	1.369.438,96	
1640	Erstattungen durch die gesetzliche Sozialversicherung	-	-	-	
1718	Zuweisungen für lfd. Zwecke: Lernmittelfreiheit *Zuweisung gem. Art. 22 BaySchFG ab Schuljahr 2024/25 für (103) Vollzeitschüler 30,00 Euro; für (595)Teilzeitschüler 12,00 Euro sowie Kostenerstattung aus Medien- und KI-Budget (s.a. 5771)	13.200	13.000	8.800,00	
1771	Spenden für lfd. Zwecke von privaten Unternehmen	0	-	3.700,00	
	Einnahmen UA 2400	1.219.900	1.071.700	1.391.615,87	
	A u s g a b e n				
4100	Beamtenbezüge *1 Hausmeister in NEA	-	-	-	GD=1
4110	Zuführungen zur Versorgungs-rücklage 'Beamte'	0	-	-	GD=1
4140	Entgelte für tariflich Be-schäftigte	52.000	48.400	49.243,22	GD=1

A. Verwaltungshaushalt 2026 - Modell 1 aus den rechtskräftigen Vorjahreswerten kopiert Beträge in EUR

Einzelplan: 2 Schulen
Unterabschnitt: 2400 Staatl. Berufsschule Neustadt a.d.Aisch

Gr	Bezeichnung/*Erläuterungen	Ansatz 2026	Ansatz 2025	Ergebnis 2024	Vermerke
4300	Beiträge zu Versorgungskassen 'Beamte' *Hausmeister in NEA und Anteil f. ehem.Beamte d. Kreisberufsschule	46.100	64.500	44.805,23	GD=1
4340	Beiträge zu Versorgungskassen 'Tariflich Beschäftigte'	4.100	4.000	4.090,74	GD=1
4440	Beiträge zur gesetzlichen Sozialversicherung 'Tariflich Beschäftigte'	11.400	10.100	10.608,78	GD=1
5000	Gebäude- und Grundstücks-unterhalt	37.500	101.000	192.343,92	GD=2
5040	Unterhalt betriebstechnischer Anlagen *Wartungsgebühren (incl. WartungsV für ortsveränderliche Maschinen)	74.000	75.000	89.017,06	GD=2
5090	Sonstiger Unterhalt von Gebäuden und Grundstücken	2.000	2.000	-	GD=2
5130	Unterhalt v.Straßen,Wegen u.ä. *Winterdienst in NEA durch Maschinenring	7.000	7.000	5.378,56	GD=5
5201	Verwaltungs- und Zweckaus-stattung -Beschaffung- *f. die Verwaltung	1.000	1.000	825,65	GD=38
5203	Verwaltungs- und Zweckaus-stattung -Instandhaltung- *f. die Verwaltung	1.000	1.000	-	GD=38
5209	Geräte, Ausstattungs- und sonstige Gebrauchsgegenstände *nur Beschaffungen für Pausenverkauf	-	-	-	
5221	Arbeitsgeräte und -maschinen Beschaffung *f. Hausmeisterbedarf	600	600	230,11	
5250	Technische Geräte und Apparate	300	-	-	GD=38
5271	Schulausstattung: Beschaffung *Anschaffung Ersatzbeschaffung Arbeitsgeräte Kleinwerkzeuge	8.000	8.000	5.660,95	GD=38
5273	Schulausstattung: Instandhaltung *insbesondere Austausch diverser Hydraulikschläuche (gem. Gefährdungsbeurteilung)	35.000	40.000	16.656,55	GD=38
5340	Leasing von Maschinen, Geräte, Fahrzeuge *Leasingrate jew. für Drucker in Holz- und Bauabteilung	4.100	-	-	GD=38
5410	Haus-, Grundstückslasten *Müllabfuhr, Grundsteuer	8.000	5.500	4.562,68	GD=6
5420	Heizungskosten	75.000	86.000	61.518,86	GD=7
5430	Reinigungskosten *Reinigungsmittel	3.000	3.000	1.952,47	GD=8

A. Verwaltungshaushalt 2026 - Modell 1 aus den rechtskräftigen Vorjahreswerten kopiert Beträge in EUR

Einzelplan: 2 Schulen
Unterabschnitt: 2400 Staatl. Berufsschule Neustadt a.d.Aisch

Gr	Bezeichnung/*Erläuterungen	Ansatz 2026	Ansatz 2025	Ergebnis 2024	Vermerke
5433	Vergütung an Reinigungsunternehmen	125.000	117.000	107.893,15	GD=8
5440	Strom, Gas u.ä	67.000	50.000	59.222,16	GD=9
5450	Wasserversorgung, Entwässerung	30.000	18.000	22.647,10	GD=10
5600	Dienst- und Schutzkleidung, pers. Ausrüstungsgegenstände	800	1.000	1.039,04	GD=38
5711	Lehr- und Unterrichtsmittel *Beschaffung u. Verbrauch Unterrichtsmitteln f. d. Hand des Lehrers (Fach-zeitschriften, Klassenbedarf)	5.000	6.000	3.652,12	GD=38
5714	Experimentiermaterial *Kostenersatz für Bereitstellung von Maschinen/Geräte im Bereich Agrar	2.300	2.300	2.700,00	GD=38
5715	Werk- und Beschäftigungs-material *Werkzeuge, Grundmaterialien für die Gruppen Bau-, Holz- u. Metalltechnik, Baumaterial, Werkstoffe, die im Rahmen der Materialkunde vorgestellt werden	28.000	28.000	29.888,64	GD=38
5721	Lernmittel (nicht zuschussfähig) *ohne - übrige Lernmittel	100	100	-	GD=38
5729	Sonstige Lernmittel (nicht zuschussfähig) *nur übrige Lernmittel Arbeitsblätter, Werkstoffe, Vervielfältigungen usw. -siehe Hst. 1549-	3.000	3.000	7.120,56	uD-Me=34
5740	Besondere Lehrveranstaltungen *Schulfahrten, Schulpreise	800	800	1.262,63	GD=38
5770	Staatlich geförderte Lern-mittel ohne Hauptschulen und übrige Förderschulen *ab 2024/25 Pro Vollzeitschüler 45,00 Euro; pro Teilzeitschüler 18,00 Euro Landkreisanteil jeweils 1/3 2024/25 581 TZ; 99 VZ	15.300	15.000	9.208,62	GD=38,übtr.
5771	Staatlich geförderte Lern-mittel *ab 2024/25 Medien- und KI-Budget (s.auch 1718)	3.000	4.400	-	GD=134
5790	Sonstiger schulischer Betriebsaufwand	300	300	45,16	GD=38
6322	EDV-Kosten an Dritte *Ab 2020: insbes. Betreuungs- und Wartungskosten IT	16.000	16.000	31.867,31	
6400	Steuern, Versicherungen, Leistungen bei nicht-versicherten Schäden *Gebäude- und Sachversicherung	21.000	19.000	18.794,53	GD=18

A. Verwaltungshaushalt 2026 - Modell 1 aus den rechtskräftigen Vorjahreswerten kopiert Beträge in EUR

Einzelplan: 2 Schulen
Unterabschnitt: 2400 Staatl. Berufsschule Neustadt a.d.Aisch

Gr	Bezeichnung/*Erläuterungen	Ansatz 2026	Ansatz 2025	Ergebnis 2024	Vermerke
6411	Umsatzsteuer und dgl.	0	1.000	-	
6412	Umsatzsteuer als Vorsteuer	0	25.000	41.425,84	
6500	Bürobedarf	1.500	1.500	1.398,41	GD=38
6510	Bücher, Zeitschriften u.ä.	1.000	5.000	859,24	GD=38
6520	Post-, Fernmeldegebühren	6.500	6.500	6.190,21	GD=38
6530	Öffentliche Bekanntmachungen, Amtsblatt *Zeitungsinserate	300	300	767,69	GD=38
6540	Dienstreisen	100	100	-	GD=22
6620	Vermischte Ausgaben	200	200	-	
6790	Innere Verrechnungen *Schwimmhallenbenutzung im Schulzentrum NEA= 4 Jahres-wochenstunden x 153 Euro = 600 Euro	600	600	-	GD=47
6791	Innere Verrechnungen *Benutzung der Freisportanlage Neustadt Aisch s. HST. 2856.1691-	23.000	23.000	23.000,00	GD=47
6797	Innere Verrechnungen: Werkstattleistungen *Tiefbauverw. Kreisbauhof	1.000	-	-	GD=2
6799	Innere Verrechnungen: Sonstige Betriebsleistungen *Erstattung des Unterhalts der Grünanlagen d. das SG 41 (4.000 QM x 2,7 Euro) -s. HST. 7801.1699-	10.800	10.800	10.500,00	GD=47
6800	Abschreibungen auf Anschaffungs- und Herstellungskosten */6850:nach Art.8 BaySchFGi.V mit P.12 KommHV sind f. Berufsschulen kalk. Kosten zu ermitteln und als Sachaufwand anzusetzen	580.700	396.300	404.214,11	
6850	Verzinsung des Anlagekapitals *-siehe HST. 6800-	451.500	484.600	490.077,38	
	Ausgaben UA 2400	1.764.900	1.692.900	1.760.668,68	
	Abgleich Unterabschnitt 2400				
	Einnahmen	1.219.900	1.071.700	1.391.615,87	
	Ausgaben	1.764.900	1.692.900	1.760.668,68	
	Abgleich	545.000-	621.200-	369.052,81-	

A. Verwaltungshaushalt 2026 - Modell 1 aus den rechtskräftigen Vorjahreswerten kopiert Beträge in EUR

Einzelplan: 2 Schulen
Unterabschnitt: 2401 Berufsschule (BVJ, BGJ) innerhalb BSZ SEF (BFS neu ab 2024 in 2450)

Gr	Bezeichnung/*Erläuterungen	Ansatz 2026	Ansatz 2025	Ergebnis 2024	Vermerke
	E i n n a h m e n				
1198	Umsatzsteuer aus steuer-pflichtigen Entgelten	100	100	106,04	
1410	Mieten aus Gebäuden und Grundstücken *Pflegezentrum zieht Anfang 2026 aus den Räumlichkeiten des BSZ SEF aus.	30.000	126.000	126.000,00	
1414	Mieten aus Hallen, Sälen und ähnlichem *f. Schulräume, Fachräume, Aula	100	100	-	
1419	Sonstige Mieten aus Gebäuden und Grundflächen *Kiosk	300	300	300,00	
1450	Pachten *Verpachtung Dachfläche PV	700	700	558,08	
1549	Sonstige Kostenersätze *f. übrige Lernmittel gem.Art.20 Abs.3 BaySchFG Beschaffung durch die Erziehungsberechtigten -Ausgaben s.HST.5729	300	300	444,78	uD-Me=35
1550	Versicherungen, Schadensfälle und dgl.	-	-	229,68	
1553	Regressansprüche	-	-	225,40-	
1599	Vermischte Einnahmen	100	100	55,45	
1622	Erstattungen durch Gemeinden und Gemeindeverbände: Gastschulbeiträge *gem. Art. 10 BaySchFG 1 Schüler	15.000	15.000	43.906,76	
1718	Zuweisungen für lfd. Zwecke: Lernmittelfreiheit *Zuweisung gem. Art. 21 BaySchFG 30,00 Euro für 51 Vollzeitschüler ab 2024/25; und 12,00 Euro f. (0)Teilzeitschüler sowie ab 2025 Kostenersatz für Medien- und KI-Budget (s.5771)	2.000	1.300	2.036,00-	
1771	Spenden für lfd. Zwecke von privaten Unternehmen	0	-	-	uD-Me=40
	Einnahmen UA 2401	48.600	143.900	169.339,39	
	A u s g a b e n				
4140	Entgelte für tariflich Be-schäftigte	10.800	10.400	50.092,27	GD=1
4340	Beiträge zu Versorgungskassen 'Tariflich Beschäftigte'	800	800	3.988,53	GD=1
4440	Beiträge zur gesetzlichen Sozialversicherung 'Tariflich Beschäftigte'	2.300	2.200	10.519,00	GD=1

A. Verwaltungshaushalt 2026 - Modell 1 aus den rechtskräftigen Vorjahreswerten kopiert Beträge in EUR

Einzelplan: 2 Schulen
Unterabschnitt: 2401 Berufsschule (BVJ, BGJ) innerhalb BSZ SEF (BFS neu ab 2024 in 2450)

Gr	Bezeichnung/*Erläuterungen	Ansatz 2026	Ansatz 2025	Ergebnis 2024	Vermerke
5000	Gebäude- und Grundstücks-unterhalt * Aufteilung der Kosten zwischen 2401 und 2450 entsprechend der Schülerzahl (BS/BFS) 20 zu 80 %	9.000	9.200	49.947,63	GD=2
5040	Unterhalt betriebstechnischer Anlagen *Wartungsgebühren Aufteilung zwischen 0.2401. (20 vH) und 0.2450 (80vH)	3.000	3.000	16.937,05	GD=2
5090	Sonstiger Unterhalt von Gebäuden und Grundstücken	1.000	1.000	-	GD=2
5201	Verwaltungs- und Zweckaus-stattung -Beschaffung- *f. die Verwaltung	100	100	-	GD=39
5203	Verwaltungs- und Zweckaus-stattung -Instandhaltung- *f. die Verwaltung	100	100	-	GD=39
5221	Arbeitsgeräte und -maschinen Beschaffung *f. Hausmeisterbedarf	100	100	251,70	
5250	Technische Geräte und Apparate	100	100	139,47	GD=39
5271	Schulausstattung: Beschaffung *Maschinen und Geräte f. verschiedene Fachbereiche	500	800	706,86	GD=39
5273	Schulausstattung: Instandhaltung *IT-Netzwerkbetreuung sind unter 6322	200	1.200	111,32	GD=39
5340	Leasing von Maschinen, Geräte, Fahrzeuge	500	800	298,41	
5410	Haus-, Grundstückslasten	800	800	3.099,21	GD=6
5420	Heizungskosten	8.000	10.000	45.306,34	GD=7
5430	Reinigungskosten *nur Reinigungsmittel	300	300	638,30	GD=8
5433	Vergütung an Reinigungsunternehmen *Unterhalts- und Glasreinigung	14.500	13.300	12.615,63	GD=8
5440	Strom, Gas u.ä	5.000	7.000	29.509,88	GD=9
5450	Wasserversorgung, Entwässerung	2.000	1.500	7.380,70	GD=10
5711	Lehr- und Unterrichtsmittel *Beschaffung und Verbrauch Unterrichtsmittel (Fachzeitschriften, Klassenbedarf usw.)	500	500	1.063,53	GD=39
5715	Werk- und Beschäftigungs-material *Werkzeuge, Werkstoffe usw	400	900	436,56	GD=39
5721	Lernmittel (nicht zuschussfähig) *ohne übrige Lernmittel f. Schüler	0	-	-	GD=39

A. Verwaltungshaushalt 2026 - Modell 1 aus den rechtskräftigen Vorjahreswerten kopiert Beträge in EUR

Einzelplan: 2 Schulen
Unterabschnitt: 2401 Berufsschule (BVJ, BGJ) innerhalb BSZ SEF (BFS neu ab 2024 in 2450)

Gr	Bezeichnung/*Erläuterungen	Ansatz 2026	Ansatz 2025	Ergebnis 2024	Vermerke
5729	Sonstige Lernmittel (nicht zuschussfähig) *nur übrige Lernmittel Arbeitsblätter usw. -siehe HSt 1549-	300	300	444,78	uD-Me=35
5740	Besondere Lehrveranstaltungen *Schulpreise, Feiern usw.	200	200	196,92	GD=39
5770	Staatlich geförderte Lernmittel ohne Hauptschulen und übrige Förderschulen *Pro Vollzeitschüler 45,00 Euro; pro Teilzeitschüler 18,00 Euro; davon 2/3 Staat; 1/3 Landkreisanteil = 51 VZ; 0 TZ;	2.200	1.500	1.000,00	GD=39,übtr.
5771	Staatlich geförderte Lernmittel *ab 2025: Medien- und KI-Budget	500	400	-	GD=134
6322	EDV-Kosten an Dritte *div. Lizenzen (Adobe, MS, Teamviewer) Ab 2020: insbesondere Betreuungs- und Wartungskosten IT	2.200	1.600	11.997,21	
6400	Steuern, Versicherungen, Leistungen bei nicht-versicherten Schäden *Sachversicherung	1.000	1.000	4.642,40	GD=18
6411	Umsatzsteuer und dgl.	100	100	106,04	
6500	Bürobedarf *u. Kopierant. Verwaltung	200	200	221,91	GD=39
6510	Bücher, Zeitschriften u.ä.	100	300	35,61	GD=39
6520	Post-, Fernmeldegebühren	1.100	1.100	5.226,60	GD=39
6620	Vermischte Ausgaben	0	-	-	
6721	Erstattungen an Gemeinden und Gemeindeverbände *Verrechnung Gymn. SEF Sporthallennutzung s. 2304.1100	2.100	2.100	10.300,00	
6790	Innere Verrechnungen	0	-	-	GD=47
6797	Innere Verrechnungen: Werkstattleistungen *Tiefbauverw. Kreisbauhof	200	-	-	GD=2
6799	Innere Verrechnungen: Sonstige Betriebsleistungen *Erstattung f. den Unterhalt der Grünanlagen durch das SG 41) -S.HST.7801.1699-	700	700	1.700,00	GD=47
6800	Abschreibungen auf Anschaffungs- und Herstellungskosten */6850: nach Art.8 BaySchFG i.V.m §.12 KommHV sind f. Berufschulen kalk. Kosten zu ermitteln und als Sachaufwand anzusetzen (Umlage Kostenersatz f. Gastschüler)	196.500	111.500	114.716,97	

A. Verwaltungshaushalt 2026 - Modell 1 aus den rechtskräftigen Vorjahreswerten kopiert Beträge in EUR

Einzelplan: 2 Schulen
Unterabschnitt: 2401 Berufsschule (BVJ, BGJ) innerhalb BSZ SEF (BFS neu ab 2024 in 2450)

Gr	Bezeichnung/*Erläuterungen	Ansatz 2026	Ansatz 2025	Ergebnis 2024	Vermerke
6850	Verzinsung des Anlagekapitals	109.700	122.000	122.576,66	
	Ausgaben UA 2401	377.100	307.100	506.207,49	
	Abgleich Unterabschnitt 2401				
	Einnahmen	48.600	143.900	169.339,39	
	Ausgaben	377.100	307.100	506.207,49	
	Abgleich	328.500-	163.200-	336.868,10-	

A. Verwaltungshaushalt 2026 - Modell 1 aus den rechtskräftigen Vorjahreswerten kopiert Beträge in EUR

Einzelplan: 2 Schulen
Unterabschnitt: 2402 Staatliche Berufsschule Bad Windsheim

Gr	Bezeichnung/*Erläuterungen	Ansatz 2026	Ansatz 2025	Ergebnis 2024	Vermerke
	E i n n a h m e n				
1198	Umsatzsteuer aus steuerpflichtigen Entgelten	0	-	-	
1414	Mieten aus Hallen, Sälen und ähnlichem *Schulräume, Aula, Fachräume	300	300	963,00	
1419	Sonstige Mieten aus Gebäuden und Grundflächen	0	-	-	
1420	Mieten für Maschinen, Geräte und ähnliches *für Getränkeautomat	400	400	400,00	
1549	Sonstige Kostenersätze *Beschaffung durch d. Erziehungsberechtigten s. Hst. 5729	1.000	1.000	3.813,61	uD-Me=41
1552	Versicherungsleistungen in anderen Schadensfällen	-	-	113,34	
1599	Vermischte Einnahmen	100	100	-	
1622	Erstattungen durch Gemeinden und Gemeindeverbände: Gastschulbeiträge *Gem. Art. 8 u. 10 BaySchFG (79 Gastschüler)	45.000	50.000	37.655,09	
1640	Erstattungen durch die gesetzliche Sozialversicherung	-	-	-	
1718	Zuweisungen für lfd. Zwecke: Lernmittelfreiheit *Zuweisung gem. Art. 22 BaySchFG ab Schuljahr für (68)Vollzeitschüler 30,00 Euro; für (222)Teilzeitschüler 18,00 Euro sowie ab 2024/25: Kostenersatz aus Medien- und KI-Budget (s.a. 5771)	7.400	6.500	3.908,00	
	Einnahmen UA 2402	54.200	58.300	46.853,04	
	A u s g a b e n				
4140	Entgelte für tariflich Beschäftigte *Hausmeister in BW siehe HST.1630	19.800	25.500	24.569,94	GD=1
4340	Beiträge zu Versorgungskassen 'Tariflich Beschäftigte'	1.500	2.100	2.049,63	GD=1
4440	Beiträge zur gesetzlichen Sozialversicherung 'Tariflich Beschäftigte'	4.300	5.400	5.390,67	GD=1
5000	Gebäude- und Grundstücksunterhalt	2.000	3.000	4.341,85	GD=2
5040	Unterhalt betriebstechnischer Anlagen	1.000	1.000	676,81	
5090	Sonstiger Unterhalt von Gebäuden und Grundstücken	500	500	-	GD=2

A. Verwaltungshaushalt 2026 - Modell 1 aus den rechtskräftigen Vorjahreswerten kopiert Beträge in EUR

Einzelplan: 2 Schulen
Unterabschnitt: 2402 Staatliche Berufsschule Bad Windsheim

Gr	Bezeichnung/*Erläuterungen	Ansatz 2026	Ansatz 2025	Ergebnis 2024	Vermerke
5201	Verwaltungs- und Zweckausstattung -Beschaffung- *f.d. Verwaltung	500	500	26,58	GD=131
5203	Verwaltungs- und Zweckausstattung -Instandhaltung- *f.d. Verwaltung	300	300	-	GD=131
5250	Technische Geräte und Apparate	-	-	495,52	GD=131
5271	Schulausstattung: Beschaffung *Anschaffung Ersatzbeschaffung Arbeitsgeräte u. Kleinwerkzeuge	800	800	1.375,01	GD=131
5273	Schulausstattung: Instandhaltung	500	1.000	319,07	GD=131
5410	Haus-, Grundstückslasten	2.500	2.200	1.454,70	GD=6
5420	Heizungskosten	22.000	25.000	20.278,82	GD=7
5430	Reinigungskosten *Reinigungsmittel	1.000	1.000	976,44	GD=8
5433	Vergütung an Reinigungsunternehmen	42.000	40.000	37.425,04	GD=8
5440	Strom, Gas u.ä	9.000	20.000	8.958,43	GD=9
5450	Wasserversorgung, Entwässerung	2.000	2.000	2.080,05	GD=10
5711	Lehr- und Unterrichtsmittel *Beschaffung u. Verbrauch Unterrichtsmitteln f.d. Hand des Lehrers (Fachzeitschriften, Klassenbedarf)	1.000	1.000	1.878,06	GD=131
5729	Sonstige Lernmittel (nicht zuschussfähig) *nur übrige Lernmittel Arbeitsblätter, Werkstoffe, Vervielfältigungen usw. s. Hst. 1549	1.000	1.000	3.813,61	uD-Me=41
5740	Besondere Lehrveranstaltungen *Schulfahrten, -preise	500	500	278,92	GD=131
5770	Staatlich geförderte Lernmittel ohne Hauptschulen und übrige Förderschulen *Pro Vollzeitschüler 45,00 Euro; pro Teilzeitschüler 18,00 Euro; Landkreisanteil jeweils 1/3 2025/26: 222 TZ; 68 VZ	9.700	7.500	3.483,69	GD=131,übtr.
5771	Staatlich geförderte Lernmittel *ab 2024/25: Medien- und KI-Budget (s.a. 1718)	1.400	1.500	-	GD=134
5790	Sonstiger schulischer Betriebsaufwand	300	300	27,37	GD=131
6322	EDV-Kosten an Dritte *Ab 2020: insbes. Wartungs- und Betreuungskosten IT	11.400	8.000	3.928,52	

A. Verwaltungshaushalt 2026 - Modell 1 aus den rechtskräftigen Vorjahreswerten kopiert Beträge in EUR

Einzelplan: 2 Schulen
Unterabschnitt: 2402 Staatliche Berufsschule Bad Windsheim

Gr	Bezeichnung/*Erläuterungen	Ansatz 2026	Ansatz 2025	Ergebnis 2024	Vermerke
6400	Steuern, Versicherungen, Leistungen bei nicht-versicherten Schäden	3.100	3.500	2.934,57	
6500	Bürobedarf	800	1.000	1.738,84	GD=131
6510	Bücher, Zeitschriften u.ä.	500	500	346,60	GD=131
6520	Post-, Fernmeldegebühren	2.900	2.900	2.614,52	GD=131
6530	Öffentliche Bekanntmachungen, Amtsblatt *Zeitungsinserate	0	-	-	GD=131
6620	Vermischte Ausgaben	200	200	11,44	
6730	Erstattungen an Zweckverbände und dgl. *Benutzung der Sportstätten im Schulzentrum BW - Umlage nach Sportklassen SJ 2024/25 = 1 Sportklasse	6.100	5.600	11.830,64	GD=69
6790	Innere Verrechnungen	0	-	-	
6800	Abschreibungen auf Anschaffungs- und Herstellungskosten */6850:nach Art.8 BaySchFGi.V mit P.12 KommHV sind f. Berufsschulen kalk. Kosten zu ermitteln und als Sachaufwand anzusetzen	15.800	30.700	40.808,47	
6850	Verzinsung des Anlagekapitals *-siehe HST. 6800-	1.400	9.800	10.269,86	
	Ausgaben UA 2402	165.800	204.300	194.383,67	
	Abgleich Unterabschnitt 2402				
	Einnahmen	54.200	58.300	46.853,04	
	Ausgaben	165.800	204.300	194.383,67	
	Abgleich	111.600-	146.000-	147.530,63-	

A. Verwaltungshaushalt 2026 - Modell 1 aus den rechtskräftigen Vorjahreswerten kopiert Beträge in EUR

Einzelplan: 2 Schulen
Unterabschnitt: 2419 Gewerbliche Berufsschulen

Gr	Bezeichnung/*Erläuterungen	Ansatz 2026	Ansatz 2025	Ergebnis 2024	Vermerke
	E i n n a h m e n				
	kein Konto vorhanden				
	A u s g a b e n				
6722	Erstattungen an Gemeinden und Gemeindeverbände: Gastschulbeiträge *für Schüler, die Schulen außerhalb des Landkreises besuchen (Art. 10 BaySchFG)	2.000.000	1.600.000	1.271.097,63	GD=53
6725	Kostenerstattungen an den örtlichen Träger *Umlegung der Restkosten bei notw. ausw. Unterbringung von Berufsschülern Art. 10 Abs. 8 BaySchFG	200.000	200.000	186.395,83	GD=53
	Ausgaben UA 2419	2.200.000	1.800.000	1.457.493,46	
	Abgleich Unterabschnitt 2419				
	Einnahmen	-	-	-	
	Ausgaben	2.200.000	1.800.000	1.457.493,46	
	Abgleich	2.200.000-	1.800.000-	1.457.493,46-	

A. Verwaltungshaushalt 2026 - Modell 1 aus den rechtskräftigen Vorjahreswerten kopiert Beträge in EUR

Einzelplan: 2 Schulen
Unterabschnitt: 2431 Staatl. Wirtschaftsschule Bad Windsheim

Gr	Bezeichnung/*Erläuterungen	Ansatz 2026	Ansatz 2025	Ergebnis 2024	Vermerke
	E i n n a h m e n				
1549	Sonstige Kostenersätze *f. übrige Lernmittel gem.Art.20 Abs.3 BaySchFGs. HSt. 5729	1.200	1.200	2.603,26	uD-Me=36
1553	Regressansprüche	-	-	482,80	
1622	Erstattungen durch Gemeinden und Gemeindeverbände: Gastschulbeiträge *3 Gastschüler	5.400	5.400	11.550,00	
1718	Zuweisungen für lfd. Zwecke: Lernmittelfreiheit *Zuweisung gem. Art. 21 BaySchFG ab 2024/25 pro Schüler 30,00 Euro 210 Schüler ab 2025: incl. Medien-und KI-Budget	8.400	8.900	7.167,03	
1771	Spenden für lfd. Zwecke von privaten Unternehmen	-	-	-	
	Einnahmen UA 2431	15.000	15.500	21.803,09	
	A u s g a b e n				
4140	Entgelte für tariflich Beschäftigte *Hausmeister in BW siehe HST.1630	19.800	25.500	24.570,18	GD=1
4340	Beiträge zu Versorgungskassen 'Tariflich Beschäftigte'	1.500	2.100	1.966,62	GD=1
4440	Beiträge zur gesetzlichen Sozialversicherung 'Tariflich Beschäftigte'	4.400	5.400	5.183,11	GD=1
5201	Verwaltungs- und Zweckausstattung -Beschaffung- *f. die Verwaltung	500	500	324,00	GD=40
5203	Verwaltungs- und Zweckausstattung -Instandhaltung- *f. d. Verwaltung	300	500	-	GD=40
5250	Technische Geräte und Apparate	500	500	495,51	GD=40
5271	Schulausstattung: Beschaffung *Anschaffung und Ersatzbeschaffung Arbeitsgerät u. Zimmerausstattung	1.600	2.500	1.434,73	GD=40
5273	Schulausstattung: Instandhaltung	1.000	3.000	592,89	GD=40
5711	Lehr- und Unterrichtsmittel *Beschaffung u. Verbrauch f. Lehrer Fachzeitschriften Klassenbedarf usw.	4.000	3.000	5.638,99	GD=40
5721	Lernmittel (nicht zuschussfähig) *ohne übrige Lernmittel f. d. Schüler, Werkstoffe, Schülerbücherei, Werkstattunterricht	200	200	-	GD=40

A. Verwaltungshaushalt 2026 - Modell 1 aus den rechtskräftigen Vorjahreswerten kopiert Beträge in EUR

Einzelplan: 2 Schulen
Unterabschnitt: 2431 Staatl. Wirtschaftsschule Bad Windsheim

Gr	Bezeichnung/*Erläuterungen	Ansatz 2026	Ansatz 2025	Ergebnis 2024	Vermerke
5729	Sonstige Lernmittel (nicht zuschussfähig) *nur übrige Lernmittel Arbeitsblätter, Lektüren usw. siehe Hst. 1549	1.200	1.200	2.603,26	uD-Me=36
5740	Besondere Lehrveranstaltungen *Schulfahrten, Preise	500	600	122,07	GD=40
5770	Staatlich geförderte Lernmittel ohne Hauptschulen und übrige Förderschulen *Pro Schüler 45,00 Euro Staatsanteil:2/3=30,00 Euro Landkreisanteil = 15,00 Euro Schülerzahl: 210	9.400	10.000	7.755,43	GD=40,übtr.
5771	Staatlich geförderte Lernmittel *ab 2025: Medien- und KI-Budget	2.100	2.300	1.560,67	GD=134
5790	Sonstiger schulischer Betriebsaufwand	800	500	679,61	GD=40
6322	EDV-Kosten an Dritte *Ab 2020: insbesondere Betreuungs- und Wartungskosten IT	10.400	10.000	11.562,29	
6369	Sonstige Dienstleistungen durch Dritte *Seit 2024/25 besteht keine Ganztagesbetreuung mehr	0	8.000	1.218,73-	
6500	Bürobedarf	1.500	1.500	2.442,97	GD=40
6510	Bücher, Zeitschriften u.ä.	600	600	785,50	GD=40
6520	Post-, Fernmeldegebühren *einschl. Internetkurse VHS	3.000	3.200	2.889,11	GD=40
6530	Öffentliche Bekanntmachungen, Amtsblatt	1.800	3.000	1.324,71	GD=40
6620	Vermischte Ausgaben	100	100	197,85	
6790	Innere Verrechnungen	0	-	-	GD=47
7130	Zuweisungen für lfd. Zwecke an Zweckverbände und dgl. *Schulzentrum Bad Windsheim - Umlage zur Deckung der Betriebskosten Freisportanlage	277.200	284.500	232.549,79	GD=69
	Ausgaben UA 2431	342.400	368.700	303.460,56	
	Abgleich Unterabschnitt 2431				
	Einnahmen	15.000	15.500	21.803,09	
	Ausgaben	342.400	368.700	303.460,56	
	Abgleich	327.400-	353.200-	281.657,47-	

A. Verwaltungshaushalt 2026 - Modell 1 aus den rechtskräftigen Vorjahreswerten kopiert Beträge in EUR

Einzelplan: 2 Schulen
Unterabschnitt: 2439 Wirtschaftsschulen

Gr	Bezeichnung/*Erläuterungen	Ansatz 2026	Ansatz 2025	Ergebnis 2024	Vermerke
	E i n n a h m e n				
	kein Konto vorhanden				
	A u s g a b e n				
6722	Erstattungen an Gemeinden und Gemeindeverbände: Gastschulbeiträge *Gem. Art.10 BaySchFG 1.800,00 Euro pro Schüler	18.000	15.000	13.950,00	GD=53
	Ausgaben UA 2439	18.000	15.000	13.950,00	
	Abgleich Unterabschnitt 2439				
	Einnahmen	-	-	-	
	Ausgaben	18.000	15.000	13.950,00	
	Abgleich	18.000-	15.000-	13.950,00-	

A. Verwaltungshaushalt 2026 - Modell 1 aus den rechtskräftigen Vorjahreswerten kopiert Beträge in EUR

Einzelplan: 2 Schulen
Unterabschnitt: 2450 Berufsfachschulen Ernährung/ Kinderpflege/ Sozialpflege (ab 2024)

Gr	Bezeichnung/*Erläuterungen	Ansatz 2026	Ansatz 2025	Ergebnis 2024	Vermerke
	E i n n a h m e n				
1414	Mieten aus Hallen, Sälen und ähnlichem	-	-	186,66	
1549	Sonstige Kostenersätze *f. übrige Lernmittel gem.Art.20 Abs.3 BaySchFG Beschaffung durch die Erziehungsberechtigten -Ausgaben s.HST.5729	1.000	1.000	2.974,56	
1553	Regressansprüche	-	-	111,90	
1622	Erstattungen durch Gemeinden und Gemeindeverbände: Gastschulbeiträge *gem. Art. 10 BaySchFG 33 Schüler	80.000	60.000	46.044,80	
1718	Zuweisungen für lfd. Zwecke: Lernmittelfreiheit *Zuweisung gem. Art. 21 BaySchFG 30,00 Euro für 150 Vollzeitschüler und 12,00 Euro f. (0)Teilzeitschüler sowie ab 2025 Kostenersatz aus Medien- und KI-Budget	6.000	5.400	6.854,00	
	Einnahmen UA 2450	87.000	66.400	56.171,92	
	A u s g a b e n				
4140	Entgelte für tariflich Beschäftigte	43.200	41.800	-	GD=1
4340	Beiträge zu Versorgungskassen 'Tariflich Beschäftigte'	3.200	3.300	-	GD=1
4440	Beiträge zur gesetzlichen Sozialversicherung 'Tariflich Beschäftigte'	9.300	8.700	-	GD=1
5000	Gebäude- und Grundstücksunterhalt *Aufteilung der Betriebskosten zw. 2401 und 2450 entsprechend der Schüleranzahl (20 zu 80%)	36.000	35.400	-	GD=2
5040	Unterhalt betriebstechnischer Anlagen *Wartungsgebühren Aufteilung zwischen 0.2401. (20 vH) und 0.2450 (80vH)	12.000	12.000	-	GD=2
5201	Verwaltungs- und Zweckausstattung -Beschaffung- *f. die Verwaltung	400	400	-	GD=132
5203	Verwaltungs- und Zweckausstattung -Instandhaltung- *f. die Verwaltung	100	100	-	GD=132
5221	Arbeitsgeräte und -maschinen Beschaffung *f. Hausmeisterbedarf	200	200	-	GD=132
5250	Technische Geräte und Apparate	500	200	557,89	GD=132

A. Verwaltungshaushalt 2026 - Modell 1 aus den rechtskräftigen Vorjahreswerten kopiert Beträge in EUR

Einzelplan: 2 Schulen
Unterabschnitt: 2450 Berufsfachschulen Ernährung/ Kinderpflege/ Sozialpflege (ab 2024)

Gr	Bezeichnung/*Erläuterungen	Ansatz 2026	Ansatz 2025	Ergebnis 2024	Vermerke
5271	Schulausstattung: Beschaffung *Maschinen und Geräte f. verschiedene Fachbereiche	2.500	3.200	2.481,45	GD=132
5273	Schulausstattung: Instandhaltung *IT-Netzwerkbetreuung sind unter 6322	3.500	4.800	3.633,51	GD=132
5340	Leasing von Maschinen, Geräte, Fahrzeuge	2.000	2.700	3.982,99	GD=132
5410	Haus-, Grundstückslasten	8.000	2.700	-	GD=6
5420	Heizungskosten	36.000	36.000	-	GD=7
5430	Reinigungskosten *nur Reinigungsmittel	1.200	1.200	1.170,80	GD=8
5433	Vergütung an Reinigungsunternehmen *Unterhalts- und Glasreinigung	58.000	53.200	50.462,53	GD=8
5440	Strom, Gas u.ä	14.000	28.000	-	GD=9
5450	Wasserversorgung, Entwässerung	6.700	6.000	-	GD=10
5711	Lehr- und Unterrichtsmittel *Beschaffung und Verbrauch Unterrichtsmittel (Fachzeitschriften, Klassenbedarf usw.)	2.000	2.000	2.095,20	GD=132
5715	Werk- und Beschäftigungs-material *Werkzeuge, Werkstoffe usw	3.200	3.600	4.275,76	GD=132
5729	Sonstige Lernmittel (nicht zuschussfähig) *nur übrige Lernmittel Arbeitsblätter usw. -siehe HSt 1549-	1.000	1.000	2.974,56	
5740	Besondere Lehrveranstaltungen *Schulpreise, Feiern usw.	800	800	981,39	GD=132
5770	Staatlich geförderte Lern-mittel ohne Hauptschulen und übrige Förderschulen *Pro Vollzeitschüler 45,00 Euro; pro Teilzeitschüler 18,00 Euro; davon 2/3 Staat; 1/3 Landkreisanteil = 150 VZ; 0 TZ;	6.700	6.000	617,10	GD=132
5771	Staatlich geförderte Lern-mittel *ab 2025: Medien- und KI-Budget	1.500	1.400	-	GD=134
6322	EDV-Kosten an Dritte *div. Lizenzen (Adobe, MS, Teamviewer) Ab 2020: insbesondere Betreuungs- und Wartungskosten IT	8.000	6.400	12.993,08	
6400	Steuern, Versicherungen, Leistungen bei nicht-versicherten Schäden *Sachversicherung	4.000	4.000	205,53	GD=18

A. Verwaltungshaushalt 2026 - Modell 1 aus den rechtskräftigen Vorjahreswerten kopiert Beträge in EUR

Einzelplan: 2 Schulen
Unterabschnitt: 2450 Berufsfachschulen Ernährung/ Kinderpflege/ Sozialpflege (ab 2024)

Gr	Bezeichnung/*Erläuterungen	Ansatz 2026	Ansatz 2025	Ergebnis 2024	Vermerke
6500	Bürobedarf *u. Kopierant. Verwaltung	800	800	713,91	GD=132
6510	Bücher, Zeitschriften u.ä.	800	1.200	532,14	GD=132
6520	Post-, Fernmeldegebühren	4.400	4.400	-	GD=132
6620	Vermischte Ausgaben	0	-	-	
6721	Erstattungen an Gemeinden und Gemeindeverbände *Verrechnung Gymn. SEF Sporthallennutzung s. 2304.1100	8.300	8.300	-	
6799	Innere Verrechnungen: Sonstige Betriebsleistungen	-	-	6.800,00	
6800	Abschreibungen auf Anschaffungs- und Herstellungskosten	-	-	1.009,55	
6850	Verzinsung des Anlagekapitals	-	-	159,31	
	Ausgaben UA 2450	278.300	279.800	95.646,70	
	Abgleich Unterabschnitt 2450				
	Einnahmen	87.000	66.400	56.171,92	
	Ausgaben	278.300	279.800	95.646,70	
	Abgleich	191.300-	213.400-	39.474,78-	

A. Verwaltungshaushalt 2026 - Modell 1 aus den rechtskräftigen Vorjahreswerten kopiert Beträge in EUR

Einzelplan: 2 Schulen
Unterabschnitt: 2481 Berufsfachschule für Altenpflege Scheinfeld

Gr	Bezeichnung/*Erläuterungen	Ansatz 2026	Ansatz 2025	Ergebnis 2024	Vermerke
	E i n n a h m e n				
	kein Konto vorhanden				
	A u s g a b e n				
4300	Beiträge zu Versorgungskassen 'Beamte'	0	-	14.460,81	GD=1
	Ausgaben UA 2481	0	-	14.460,81	
	Abgleich Unterabschnitt 2481				
	Einnahmen	-	-	-	
	Ausgaben	0	-	14.460,81	
	Abgleich	0	-	14.460,81-	

A. Verwaltungshaushalt 2026 - Modell 1 aus den rechtskräftigen Vorjahreswerten kopiert Beträge in EUR

Einzelplan: 2 Schulen
Unterabschnitt: 2489 Berufsfachschulen

Gr	Bezeichnung/*Erläuterungen	Ansatz 2026	Ansatz 2025	Ergebnis 2024	Vermerke
	E i n n a h m e n				
	kein Konto vorhanden				
	A u s g a b e n				
6722	Erstattungen an Gemeinden und Gemeindeverbände: Gastschulbeiträge *Gem.Art.10 Abs.1 BaySchFGf. Schüler von Berufsfachschulen z.B. BFS Wirtschaft, Bekleidung, Kinderpflege usw	90.000	90.000	73.474,51	GD=53
	Ausgaben UA 2489	90.000	90.000	73.474,51	
	Abgleich Unterabschnitt 2489				
	Einnahmen	-	-	-	
	Ausgaben	90.000	90.000	73.474,51	
	Abgleich	90.000-	90.000-	73.474,51-	

A. Verwaltungshaushalt 2026 - Modell 1 aus den rechtskräftigen Vorjahreswerten kopiert Beträge in EUR

Einzelplan: 2 Schulen
Unterabschnitt: 2500 Fachschulen, Fachakademien

Gr	Bezeichnung/*Erläuterungen	Ansatz 2026	Ansatz 2025	Ergebnis 2024	Vermerke
	E i n n a h m e n				
	kein Konto vorhanden				
	A u s g a b e n				
6722	Erstattungen an Gemeinden und Gemeindeverbände: Gastschulbeiträge *Gem.Art.10 ABS.1 BaySchFG f. Schüler, die außerhalb des Kreises Schulen besuchen z.B. Sozialpäd, Hauswirtsch. usw. Fachschulen/Fachakademie	130.000	130.000	128.495,63	GD=53
	Ausgaben UA 2500	130.000	130.000	128.495,63	
	Abgleich Unterabschnitt 2500				
	Einnahmen	-	-	-	
	Ausgaben	130.000	130.000	128.495,63	
	Abgleich	130.000-	130.000-	128.495,63-	

A. Verwaltungshaushalt 2026 - Modell 1 aus den rechtskräftigen Vorjahreswerten kopiert Beträge in EUR

Einzelplan: 2 Schulen
Unterabschnitt: 2551 Landwirtschaftsschule Uffenheim

Gr	Bezeichnung/*Erläuterungen	Ansatz 2026	Ansatz 2025	Ergebnis 2024	Vermerke
	E i n n a h m e n				
1184	Sonstige Schulgebühren und Entgelte *f. Kochunterricht usw.	1.200	100	1.243,01	
1198	Umsatzsteuer aus steuerpflichtigen Entgelten	-	-	-	
1414	Mieten aus Hallen, Sälen und ähnlichem *Schulräume, Küche usw.	2.000	1.000	3.366,28	
1519	Ersätze für sonstige Geschäftsausgaben	100	100	-	
1549	Sonstige Kostenersätze *Für übrige Lernmittel gem.Art.20 Abs.3 BaySchFG Beschaffung durch die Studierenden -Ausgaben s. HST.5729	2.000	2.000	1.462,85	uD-Me=37
1599	Vermischte Einnahmen	100	100	-	
1622	Erstattungen durch Gemeinden und Gemeindeverbände: Gastschulbeiträge *Gastschüler im Bereich LWS 15 und im Bereich HW 2	30.000	25.000	23.880,00	
1771	Spenden für lfd. Zwecke von privaten Unternehmen	-	-	-	
	Einnahmen UA 2551	35.400	28.300	29.952,14	
	A u s g a b e n				
4140	Entgelte für tariflich Beschäftigte *Hausmeisterin	16.400	15.900	14.684,80	GD=1
4340	Beiträge zu Versorgungskassen 'Tariflich Beschäftigte'	1.300	1.200	1.147,77	GD=1
4440	Beiträge zur gesetzlichen Sozialversicherung 'Tariflich Beschäftigte'	3.600	3.300	3.116,76	GD=1
5000	Gebäude- und Grundstücksunterhalt	11.300	5.500	14.885,87	GD=2
5040	Unterhalt betriebstechnischer Anlagen *Wartungsgeb.	3.000	3.000	917,97	GD=2
5090	Sonstiger Unterhalt von Gebäuden und Grundstücken	200	200	-	GD=2
5201	Verwaltungs- und Zweckausstattung -Beschaffung- *f. die Verwaltung	100	100	-	GD=41
5203	Verwaltungs- und Zweckausstattung -Instandhaltung- *f. die Verwaltung	200	200	-	GD=41
5250	Technische Geräte und Apparate	-	-	-	GD=41

A. Verwaltungshaushalt 2026 - Modell 1 aus den rechtskräftigen Vorjahreswerten kopiert Beträge in EUR

Einzelplan: 2 Schulen
Unterabschnitt: 2551 Landwirtschaftsschule Uffenheim

Gr	Bezeichnung/*Erläuterungen	Ansatz 2026	Ansatz 2025	Ergebnis 2024	Vermerke
5271	Schulausstattung: Beschaffung *Anschaffung u. Ersatzbeschaffung v. Arbeitsgeräten, Zimmerausstattung usw.	900	900	3.745,23	GD=41
5273	Schulausstattung: Instandhaltung *-siehe HST. 5271-	500	500	1.673,54	GD=41
5300	Mieten und Pachten	46.500	46.500	39.986,28	
5410	Haus-, Grundstückslasten *Müllgebühren	5.000	2.300	2.189,65	GD=6
5420	Heizungskosten	16.000	20.000	16.053,68	GD=7
5430	Reinigungskosten *nur Reinigungsmittel	200	200	813,01	GD=8
5433	Vergütung an Reinigungsunternehmen	16.000	12.300	13.991,07	GD=8
5440	Strom, Gas u.ä	4.000	9.000	4.718,83	GD=9
5450	Wasserversorgung, Entwässerung	1.500	1.500	1.290,84	GD=10
5711	Lehr- und Unterrichtsmittel *Beschaffung u. Verbrauch f. Lehrer (Fachzeitschrift, Landkarten, Klassenbedarf usw.)	800	800	407,82	GD=41
5715	Werk- und Beschäftigungs-material *f. Kochunterricht	500	500	203,36	GD=41
5721	Lernmittel (nicht zuschussfähig) *ohne übrige Lernmittel f. d. Schüler, Werkstoffe, Schülerbücherei, Werkstattunterricht	0	-	-	GD=41
5729	Sonstige Lernmittel (nicht zuschussfähig) *- nur übrige Lernmittel Arbeitsblätter, Lektüren usw. -siehe Hst. 1549-	2.000	2.000	2.352,15	uD-Me=37
5740	Besondere Lehrveranstaltungen *Schulfahrten, Schulpreise Schulfeiern	300	300	34,54	GD=41
5770	Staatlich geförderte Lern-mittel ohne Hauptschulen und übrige Förderschulen	0	-	-	GD=41,übtr.
5790	Sonstiger schulischer Betriebsaufwand	100	100	-	GD=41
6322	EDV-Kosten an Dritte *Ab 2020: insbes. Wartungs- und Betreuungskosten IT	3.400	500	190,19	
6400	Steuern, Versicherungen, Leistungen bei nicht-versicherten Schäden *Sach- und Gebäudeversicherung	2.300	2.500	2.081,30	GD=18
6500	Bürobedarf	800	800	159,91	GD=41

A. Verwaltungshaushalt 2026 - Modell 1 aus den rechtskräftigen Vorjahreswerten kopiert Beträge in EUR

Einzelplan: 2 Schulen
Unterabschnitt: 2551 Landwirtschaftsschule Uffenheim

Gr	Bezeichnung/*Erläuterungen	Ansatz 2026	Ansatz 2025	Ergebnis 2024	Vermerke
6510	Bücher, Zeitschriften u.ä.	500	500	154,07	GD=41
6520	Post-, Fernmeldegebühren	1.600	1.600	1.578,72	GD=41
6530	Öffentliche Bekanntmachungen, Amtsblatt	0	-	-	GD=41
6540	Dienstreisen *nur Hauspersonal	100	100	-	GD=22
6620	Vermischte Ausgaben	0	-	-	
6790	Innere Verrechnungen	0	-	-	GD=47
6799	Innere Verrechnungen: Sonstige Betriebsleistungen	-	-	2.800,00	
	Ausgaben UA 2551	139.100	132.300	129.177,36	
	Abgleich Unterabschnitt 2551				
	Einnahmen	35.400	28.300	29.952,14	
	Ausgaben	139.100	132.300	129.177,36	
	Abgleich	103.700-	104.000-	99.225,22-	

A. Verwaltungshaushalt 2026 - Modell 1 aus den rechtskräftigen Vorjahreswerten kopiert Beträge in EUR

Einzelplan: 2 Schulen
Unterabschnitt: 2600 Fachoberschulen, Berufsoberschulen

Gr	Bezeichnung/*Erläuterungen	Ansatz 2026	Ansatz 2025	Ergebnis 2024	Vermerke
	E i n n a h m e n				
	kein Konto vorhanden				
	A u s g a b e n				
6722	Erstattungen an Gemeinden und Gemeindeverbände: Gastschulbeiträge *Gem. Art.10 BaySchFG z.B. FOS Erlangen, FOS Ansbach, BOS Nürnberg, FOS Kitzingen, FOS/BOS Triesdorf	110.000	110.000	149.354,04	GD=53
	Ausgaben UA 2600	110.000	110.000	149.354,04	
	Abgleich Unterabschnitt 2600				
	Einnahmen	-	-	-	
	Ausgaben	110.000	110.000	149.354,04	
	Abgleich	110.000-	110.000-	149.354,04-	

A. Verwaltungshaushalt 2026 - Modell 1 aus den rechtskräftigen Vorjahreswerten kopiert Beträge in EUR

Einzelplan: 2 Schulen
Unterabschnitt: 2601 Fachoberschule -1- Zweckv. St. Fachobersch. Fürth

Gr	Bezeichnung/*Erläuterungen	Ansatz 2026	Ansatz 2025	Ergebnis 2024	Vermerke
	E i n n a h m e n				
	kein Konto vorhanden				
	A u s g a b e n				
7130	Zuweisungen für lfd. Zwecke an Zweckverbände und dgl. *Umlage an den Zweckverband, Anteil NEA 2025 7,50 % = 75.000 Euro (Lkrs Fürth 39,45 %; Stadt Fürth 53,05 % Verbandsumlage)	75.000	141.200	89.329,69	GD=52
	Ausgaben UA 2601	75.000	141.200	89.329,69	
	Abgleich Unterabschnitt 2601				
	Einnahmen	-	-	-	
	Ausgaben	75.000	141.200	89.329,69	
	Abgleich	75.000-	141.200-	89.329,69-	

A. Verwaltungshaushalt 2026 - Modell 1 aus den rechtskräftigen Vorjahreswerten kopiert Beträge in EUR

Einzelplan: 2 Schulen
Unterabschnitt: 2721 Sonderpäd. Förderzentrum II Schule im Aischgrund Bad Windsheim

Gr	Bezeichnung/*Erläuterungen	Ansatz 2026	Ansatz 2025	Ergebnis 2024	Vermerke
	E i n n a h m e n				
1302	Sonst. Abgabe von Verpflegung *Mittagsverpflegung (Ausgabe s. 5810)	46.000	40.000	46.403,50	
1549	Sonstige Kostenersätze *f. übrige Lernmittel, Ausgaben siehe 5729	500	500	4.645,49	uD-Me=38
1599	Vermischte Einnahmen	0	-	-	
1622	Erstattungen durch Gemeinden und Gemeindeverbände: Gastschulbeiträge *Gem. Art.10 BaySchFG 1 Schüler	6.000	1.000	-	
1718	Zuweisungen für lfd. Zwecke: Lernmittelfreiheit *Pauschale Zuweisung gem. Art. 22 BaySchFG 12,00 Euro pro Grundschüler (74); 30,00 Euro pro Hauptschüler (180) sowie ab 2025 Kostenersatz aus Medien- und KI-Budget	8.800	8.900	5.602,00	
1771	Spenden für lfd. Zwecke von privaten Unternehmen	-	-	-	
	Einnahmen UA 2721	61.300	50.400	56.650,99	
	A u s g a b e n				
4140	Entgelte für tariflich Beschäftigte	20.800	20.000	18.904,69	GD=1
4160	Beschäftigungsentgelte und dgl *Aufsichtsstunden	0	-	-	GD=1
4340	Beiträge zu Versorgungskassen 'Tariflich Beschäftigte'	1.600	1.600	1.465,64	GD=1
4440	Beiträge zur gesetzlichen Sozialversicherung 'Tariflich Beschäftigte'	4.800	4.500	4.244,93	GD=1
5000	Gebäude- und Grundstücksunterhalt	-	-	140,86	
5201	Verwaltungs- und Zweckausstattung -Beschaffung- *für die Verwaltung	1.000	1.000	1.537,17	GD=42
5203	Verwaltungs- und Zweckausstattung -Instandhaltung-	500	1.000	-	GD=42
5250	Technische Geräte und Apparate	300	300	-	GD=42
5271	Schulausstattung: Beschaffung *Arbeitsgeräte, Zimmerausstattung usw.	3.300	3.500	3.819,89	GD=42
5273	Schulausstattung: Instandhaltung *siehe 5271	1.500	2.000	580,64	GD=42
5340	Leasing von Maschinen, Geräte, Fahrzeuge *Rate f. Kopierer	18.000	17.000	18.308,37	GD=42

A. Verwaltungshaushalt 2026 - Modell 1 aus den rechtskräftigen Vorjahreswerten kopiert Beträge in EUR

Einzelplan: 2 Schulen
Unterabschnitt: 2721 Sonderpäd. Förderzentrum II Schule im Aischgrund Bad Windsheim

Gr	Bezeichnung/*Erläuterungen	Ansatz 2026	Ansatz 2025	Ergebnis 2024	Vermerke
5410	Haus-, Grundstückslasten *Entsorgung Lebensmittelreste	-	-	-	
5430	Reinigungskosten *incl. Wäschereinigung für Mensa-Personal	1.000	1.000	1.497,80	
5700	Schulischer Betriebsaufwand *f. Schulpsychologen	500	500	910,78	
5711	Lehr- und Unterrichtsmittel *Beschaffung und Verbrauch f. Lehrer (Fachzeitschriften, Klassenbedarf usw.)	5.800	6.000	6.980,19	GD=42
5721	Lernmittel (nicht zuschussfähig) *ohne 5729 Werkstoffe, Übungsaufgaben, Werkstattunterricht usw.	500	500	163,47	GD=42
5729	Sonstige Lernmittel (nicht zuschussfähig) *Arbeitsblätter, Lektüren -Einn. siehe 1549	500	500	4.645,49	uD-Me=38
5740	Besondere Lehrveranstaltungen *Schulfahrten, Feiern	500	500	475,75	GD=42
5770	Staatlich geförderte Lernmittel ohne Hauptschulen und übrige Förderschulen *Pro Grundsch. 18,00 Euro, Staatsanteil: 12 Euro Landkreisanteil = 6 Euro; Pro Hauptsch. 45,00 Euro, Staatsanteil 30,00 Euro, Landkreisanteil = 15,00E 88 Schüler Unterstufe; 173 Schüler Mittel/Oberstufe 261 Gesamt	9.400	9.400	6.247,96	GD=42,übtr.
5771	Staatlich geförderte Lernmittel *ab 2025: Medien- und KI-Budget (s.a. 1718)	2.500	2.700	-	GD=134
5790	Sonstiger schulischer Betriebsaufwand	600	600	938,00	GD=42
5810	Lebensmittel *Mittagsverpflegung; Einnahmen s. 1302	46.000	40.000	44.818,83	
6322	EDV-Kosten an Dritte *Ab 2020: insbes. Wartungs- und Betreuungskosten IT	6.400	3.000	7.857,06	
6369	Sonstige Dienstleistungen durch Dritte *Offene Ganztagsschule, Eigenanteil Landkreis 8.068 Euro/Klasse + Sachaufwand SJ 2025/26: 6 od. 7 gebundene und 2 offene Ganztagesgruppen	73.000	73.000	71.474,12	
6400	Steuern, Versicherungen, Leistungen bei nicht-versicherten Schäden *Sachversicherung	0	300	-	GD=18
6500	Bürobedarf	700	1.000	632,85	GD=42

A. Verwaltungshaushalt 2026 - Modell 1 aus den rechtskräftigen Vorjahreswerten kopiert Beträge in EUR

Einzelplan: 2 Schulen
Unterabschnitt: 2721 Sonderpäd. Förderzentrum II Schule im Aischgrund Bad Windsheim

Gr	Bezeichnung/*Erläuterungen	Ansatz 2026	Ansatz 2025	Ergebnis 2024	Vermerke
6510	Bücher, Zeitschriften u.ä.	1.000	1.000	978,38	GD=42
6520	Post-, Fernmeldegebühren	6.200	7.000	5.878,37	GD=42
6721	Erstattungen an Gemeinden und Gemeindeverbände *Freibadbesuche	500	500	-	
6790	Innere Verrechnungen	0	-	-	GD=47
6800	Abschreibungen auf Anschaffungs- und Herstellungskosten */6850:nach Art.8 BaySchFGi.V mit P.12 KommHV sind auch f. Förderzentren kalk. Kosten zu ermitteln und als Sachaufwand anzusetzen	111.600	-	-	
6850	Verzinsung des Anlagekapitals */6850:nach Art.8 BaySchFGi.V mit P.12 KommHV sind auch f. Förderzentren kalk. Kosten zu ermitteln und als Sachaufwand anzusetzen	43.000	-	-	
7130	Zuweisungen für lfd. Zwecke an Zweckverbände und dgl. *Schulzentrum BW Umlage zur Deckung der Betriebskosten; Miete für Räume in der Mittelschule Freisportgelände	438.700	485.000	358.576,66	GD=69
	Ausgaben UA 2721	800.200	683.400	561.077,90	
	Abgleich Unterabschnitt 2721				
	Einnahmen	61.300	50.400	56.650,99	
	Ausgaben	800.200	683.400	561.077,90	
	Abgleich	738.900-	633.000-	504.426,91-	

A. Verwaltungshaushalt 2026 - Modell 1 aus den rechtskräftigen Vorjahreswerten kopiert Beträge in EUR

Einzelplan: 2 Schulen
Unterabschnitt: 2779 Übrige Förderschulen

Gr	Bezeichnung/*Erläuterungen	Ansatz 2026	Ansatz 2025	Ergebnis 2024	Vermerke
	E i n n a h m e n				
	kein Konto vorhanden				
	A u s g a b e n				
6722	Erstattungen an Gemeinden und Gemeindeverbände: Gastschulbeiträge *gem. Art. 10 BaySchFG;	50.000	55.000	47.945,71	GD=53
	Ausgaben UA 2779	50.000	55.000	47.945,71	
	Abgleich Unterabschnitt 2779				
	Einnahmen	-	-	-	
	Ausgaben	50.000	55.000	47.945,71	
	Abgleich	50.000-	55.000-	47.945,71-	

A. Verwaltungshaushalt 2026 - Modell 1 aus den rechtskräftigen Vorjahreswerten kopiert Beträge in EUR

Einzelplan: 2 Schulen
Unterabschnitt: 2801 Gesamtschule -01- Chr.v.Bomhard-Schule Uffenheim

Gr	Bezeichnung/*Erläuterungen	Ansatz 2026	Ansatz 2025	Ergebnis 2024	Vermerke
	E i n n a h m e n				
	kein Konto vorhanden				
	A u s g a b e n				
7069	Zuschüsse für lfd. Zwecke an Religionsgemeinschaften u.ä. sowie deren sonst.Einrichtung. *Betrieb Schule gem. SKSA vom 05.02.2004; Erhöhung (incl. Hallenbad) gem. KA vom 27.11.2023	350.000	350.000	284.650,00	GD=70,übtr.
	Ausgaben UA 2801	350.000	350.000	284.650,00	
	Abgleich Unterabschnitt 2801				
	Einnahmen	-	-	-	
	Ausgaben	350.000	350.000	284.650,00	
	Abgleich	350.000-	350.000-	284.650,00-	

A. Verwaltungshaushalt 2026 - Modell 1 aus den rechtskräftigen Vorjahreswerten kopiert Beträge in EUR

Einzelplan: 2 Schulen
Unterabschnitt: 2852 Schulzentrum -02- Neustadt a. d. Aisch

Gr	Bezeichnung/*Erläuterungen	Ansatz 2026	Ansatz 2025	Ergebnis 2024	Vermerke
	E i n n a h m e n				
1100	Benutzungsgebühren und ähnliche Entgelte *Ab 2025 wird der UAB 2852 in weitere UAB aufgeteilt 2852: SZ allgemein 2857: SZ Kantinenverpachtung 2858: SZ Energieerzeugung PV 2859: SZ Wärmelieferung	0	-	-	
1175	Entgelte für Unterhalt von Stromanschlüssen *ab 2025 auf 0.2858.1175	2.500	2.500	1.633,82	
1198	Umsatzsteuer aus steuerpflichtigen Entgelten	10.000	10.000	14.690,29	
1414	Mieten aus Hallen, Sälen und ähnlichem *Überlassung von Schulräumen	500	500	1.750,00	
1419	Sonstige Mieten aus Gebäuden und Grundflächen *Pacht Mittagsverpflegung und Pausenverkauf ab 2025 auf 0.2857.1419	600	12.000	12.916,50	
1432	Heizungskostenrückersätze *Beheizung Markgrafenhalle, Grundschule d. Stadt NEA, Gesundheitsamt, Landratsamt, Blockschulinternat ab 2025 auf 0.2859.1432	180.000	170.000	180.912,08	
1552	Versicherungsleistungen in anderen Schadensfällen	-	-	10.046,74	
1558	Umsatzsteuerrückvergütung vom Finanzamt	-	-	1.442,21	
1691	Innere Verrechnungen *Bewirtschaftungskosten Kreisbücherei (13.000 Euro) und Medienzentrum (2.000 Euro) 3521.6791 bzw. 2953.6791	15.000	15.000	15.000,00	
1710	Zuweisungen für lfd. Zwecke vom Land	0	-	-	
	Einnahmen UA 2852	208.600	210.000	238.391,64	
	A u s g a b e n				
4110	Zuführungen zur Versorgungsrücklage 'Beamte'	0	-	-	GD=1
4140	Entgelte für tariflich Beschäftigte	174.600	213.200	147.821,39	GD=1
4160	Beschäftigungsentgelte und dgl	0	-	52,00	GD=1
4300	Beiträge zu Versorgungskassen 'Beamte'	0	-	-	GD=1
4340	Beiträge zu Versorgungskassen 'Tariflich Beschäftigte' *Anteil für Sporthallen ab 2015 im Unterabschnitt 2853.	10.700	15.800	13.870,65	GD=1

A. Verwaltungshaushalt 2026 - Modell 1 aus den rechtskräftigen Vorjahreswerten kopiert Beträge in EUR

Einzelplan: 2 Schulen
Unterabschnitt: 2852 Schulzentrum -02- Neustadt a. d. Aisch

Gr	Bezeichnung/*Erläuterungen	Ansatz 2026	Ansatz 2025	Ergebnis 2024	Vermerke
4440	Beiträge zur gesetzlichen Sozialversicherung 'Tariflich Beschäftigte' *Anteil für Sporthallen ab 2015 im Unterabschnitt 2853.	30.300	38.000	33.204,16	GD=1
5000	Gebäude- und Grundstücks-unterhalt	351.000	210.000	263.372,31	GD=2
5040	Unterhalt betriebstechnischer Anlagen	115.000	115.000	91.563,84	GD=2
5130	Unterhalt v.Straßen,Wegen u.ä. *Winterdienst, ab Nov. 2011 durch Maschinenring	8.000	8.000	5.271,70	GD=15
5209	Geräte, Ausstattungs- und sonstige Gebrauchsgegenstände	-	-	-	
5221	Arbeitsgeräte und -maschinen Beschaffung *für Hausmeister	1.000	500	2.220,37	GD=15
5223	Arbeitsgeräte und -maschinen Instandhaltung	200	200	-	GD=15
5410	Haus-, Grundstückslasten	17.500	13.000	10.033,81	GD=6
5420	Heizungskosten *Anteil für Sporthallen ab 2015 im Unterabschnitt 2853.	0	300.000	287.122,06	GD=7
5430	Reinigungskosten *sächl. Reinigungskosten auch Turnhallen und IZBB-Einrichtung; Anteil für Sporthallen ab 2015 im Unterabschnitt 2853.	1.400	1.400	536,25	GD=8
5433	Vergütung an Reinigungsunternehmen *Anteil für Sporthallen ab 2015 im Unterabschnitt 2853.	325.000	270.000	271.677,00	GD=8
5440	Strom, Gas u.ä *Anteil für Sporthallen ab 2015 im Unterabschnitt 2853.	70.000	105.000	85.901,57	GD=9
5450	Wasserversorgung, Entwässerung *Anteil für Sporthallen ab 2015 im Unterabschnitt 2853.	16.000	13.000	12.086,57	GD=10
5490	Sonstige Bewirtschaftung der Grundstücke und Gebäude	-	-	459,78	
6360	Dienstleistungen durch Dritte *Sicherheitsdienst Aktenvernichtung	8.500	8.500	8.321,30	GD=15
6369	Sonstige Dienstleistungen durch Dritte *Ganztagsbetreuung Eigenant. 8068 Euro +Sachaufwand derz. 2 Gruppen Realschule + 2 Gruppen FAG	33.500	32.500	32.465,26	GD=15
6400	Steuern, Versicherungen, Leistungen bei nicht-versicherten Schäden	30.000	30.000	28.015,75	GD=18
6411	Umsatzsteuer und dgl.	14.000	14.000	7.413,90	

A. Verwaltungshaushalt 2026 - Modell 1 aus den rechtskräftigen Vorjahreswerten kopiert Beträge in EUR

Einzelplan: 2 Schulen
Unterabschnitt: 2852 Schulzentrum -02- Neustadt a. d. Aisch

Gr	Bezeichnung/*Erläuterungen	Ansatz 2026	Ansatz 2025	Ergebnis 2024	Vermerke
6412	Umsatzsteuer als Vorsteuer	70.000	70.000	156.102,72	
6520	Post-, Fernmeldegebühren	500	500	141,78	
	Ausgaben UA 2852	1.277.200	1.458.600	1.457.654,17	
	Abgleich Unterabschnitt 2852				
	Einnahmen	208.600	210.000	238.391,64	
	Ausgaben	1.277.200	1.458.600	1.457.654,17	
	Abgleich	1.068.600-	1.248.600-	1.219.262,53-	

A. Verwaltungshaushalt 2026 - Modell 1 aus den rechtskräftigen Vorjahreswerten kopiert Beträge in EUR

Einzelplan: 2 Schulen
Unterabschnitt: 2853 Schulzentrum -03- 2fach- und 3fach-Sporthalle SZ NEA

Gr	Bezeichnung/*Erläuterungen	Ansatz 2026	Ansatz 2025	Ergebnis 2024	Vermerke
	E i n n a h m e n				
1100	Benutzungsgebühren und ähnliche Entgelte *Nutzungsgebühren für Belegungen außerhalb der Schulzeit	25.000	25.000	21.815,42	
1198	Umsatzsteuer aus steuerpflichtigen Entgelten	0	-	-	
1552	Versicherungsleistungen in anderen Schadensfällen	-	-	-	
1558	Umsatzsteuerrückvergütung vom Finanzamt	0	-	-	
	Einnahmen UA 2853	25.000	25.000	21.815,42	
	A u s g a b e n				
4140	Entgelte für tariflich Beschäftigte	27.700	27.900	23.509,03	GD=1
4160	Beschäftigungsentgelte und dgl	0	-	-	GD=1
4340	Beiträge zu Versorgungskassen 'Tariflich Beschäftigte'	1.700	2.200	1.701,76	GD=1
4440	Beiträge zur gesetzlichen Sozialversicherung 'Tariflich Beschäftigte' *Bis 2014 im Unterabschnitt 2852 enthalten.	6.500	6.100	5.359,20	GD=1
5000	Gebäude- und Grundstücksunterhalt	5.000	48.000	16.014,22	GD=2
5040	Unterhalt betriebstechnischer Anlagen *Bis 2014 im Unterabschnitt 2852 enthalten.	12.500	12.500	12.765,57	GD=2
5271	Schulausstattung: Beschaffung *Bis 2014 im Unterabschn. 2852 enthalten	3.000	3.000	-	GD=15
5273	Schulausstattung: Instandhaltung *Bis 2014 im Unterabschnitt 2852 enthalten	200	200	329,06	GD=15
5420	Heizungskosten *Bis 2014 im Unterabschnitt 2852 enthalten.	36.000	36.000	35.517,48	GD=7
5430	Reinigungskosten *Bis 2014 im Unterabschnitt 2852 enthalten.	100	100	-	GD=8
5433	Vergütung an Reinigungsunternehmen *Bis 2014 im Unterabschnitt 2852 enthalten	70.000	68.500	63.668,38	GD=8
5440	Strom, Gas u.ä *Bis 2014 im Unterabschnitt 2852 enthalten.	35.000	40.000	39.580,68	GD=9

A. Verwaltungshaushalt 2026 - Modell 1 aus den rechtskräftigen Vorjahreswerten kopiert Beträge in EUR

Einzelplan: 2 Schulen
Unterabschnitt: 2853 Schulzentrum -03- 2fach- und 3fach-Sporthalle SZ NEA

Gr	Bezeichnung/*Erläuterungen	Ansatz 2026	Ansatz 2025	Ergebnis 2024	Vermerke
5450	Wasserversorgung, Entwässerung *Bis 2014 im Unterabschnitt 2852 enthalten.	5.000	5.000	5.013,88	GD=10
6400	Steuern, Versicherungen, Leistungen bei nicht-versicherten Schäden	500	500	103,64	
6411	Umsatzsteuer und dgl.	0	-	-	
6412	Umsatzsteuer als Vorsteuer	0	-	-	
	Ausgaben UA 2853	203.200	250.000	203.562,90	
	Abgleich Unterabschnitt 2853				
	Einnahmen	25.000	25.000	21.815,42	
	Ausgaben	203.200	250.000	203.562,90	
	Abgleich	178.200-	225.000-	181.747,48-	

A. Verwaltungshaushalt 2026 - Modell 1 aus den rechtskräftigen Vorjahreswerten kopiert Beträge in EUR

Einzelplan: 2 Schulen
Unterabschnitt: 2855 Schulzentrum -05- Hallenbad/Lehrschwimmb. SZ NEA

Gr	Bezeichnung/*Erläuterungen	Ansatz 2026	Ansatz 2025	Ergebnis 2024	Vermerke
	E i n n a h m e n				
1161	Badegebühren u.ä. Entgelte *Besucherzahlen (ohne Schulen) 2018 7.948 2019 7.777 2020 und 2021: teilweise coronabedingt geschlossen 2022: 9.013 2023: 3.261 (Hallenbad war von September - Dezember geschlossen) 2024: 6.343 2025: 6.405 Erhöhung ab 2026 geplant	40.000	30.000	28.592,57	
1165	Sonstige Badegebühren u.ä. *Weiterverrechnung durch von Vereinen veranlasste Sonderreinigungen	2.000	2.000	-	
1198	Umsatzsteuer aus steuer-pflichtigen Entgelten	2.500	1.800	1.525,13	
1552	Versicherungsleistungen in anderen Schadensfällen	-	-	-	
1558	Umsatzsteuerrückvergütung vom Finanzamt	20.000	15.000	18.343,44	
1690	Innere Verrechnungen *V.HST.2201.6790 6.200 EUR; v.HST.2301.6790 6.200 EUR; v.HST.2400.6790 600 EUR;	13.000	13.000	13.000,00	
	Einnahmen UA 2855	77.500	61.800	61.461,14	
	A u s g a b e n				
5000	Gebäude- und Grundstücks-unterhalt	5.000	24.500	6.126,72	GD=2
5040	Unterhalt betriebstechnischer Anlagen *Chlorgas-Warnanlage Lüftungsanlage	14.000	14.000	5.599,23	GD=2
5200	Verwaltungs- und Zweck-ausstattung	100	100	-	GD=50
5420	Heizungskosten	35.000	25.000	41.127,90	GD=7
5433	Vergütung an Reinigungsunternehmen	46.600	46.600	41.702,93	GD=8
5440	Strom, Gas u.ä	50.000	45.000	57.996,61	GD=50
5450	Wasserversorgung, Entwässerung	20.000	20.000	19.662,80	GD=50
6325	Vorräte, Verbrauchsmaterial *Chlor, Wasseraufbereitungusw.	3.000	3.000	5.058,04	GD=50
6329	Sonstiger verschiedener Betriebsaufwand *Untersuchungsgeb. f. Wasserproben	4.000	4.000	3.490,00	GD=50
6360	Dienstleistungen durch Dritte *Hallenbadbetreuung durch Fa. Aquafun und Aufsichtskosten der DLRG	52.000	42.000	50.182,85	GD=50

A. Verwaltungshaushalt 2026 - Modell 1 aus den rechtskräftigen Vorjahreswerten kopiert Beträge in EUR

Einzelplan: 2 Schulen
Unterabschnitt: 2855 Schulzentrum -05- Hallenbad/Lehrschwimmb. SZ NEA

Gr	Bezeichnung/*Erläuterungen	Ansatz 2026	Ansatz 2025	Ergebnis 2024	Vermerke
6400	Steuern, Versicherungen, Leistungen bei nicht-versicherten Schäden	300	300	118,99	
6411	Umsatzsteuer und dgl.	-	-	-	GD=50
6412	Umsatzsteuer als Vorsteuer	25.000	25.000	37.269,98	GD=50
6520	Post-, Fernmeldegebühren	300	300	446,00	GD=20
	Ausgaben UA 2855	255.300	249.800	268.782,05	
	Abgleich Unterabschnitt 2855				
	Einnahmen	77.500	61.800	61.461,14	
	Ausgaben	255.300	249.800	268.782,05	
	Abgleich	177.800-	188.000-	207.320,91-	

A. Verwaltungshaushalt 2026 - Modell 1 aus den rechtskräftigen Vorjahreswerten kopiert Beträge in EUR

Einzelplan: 2 Schulen
Unterabschnitt: 2856 Schulzentrum -06- Freisportanlage Neustadt Aisch

Gr	Bezeichnung/*Erläuterungen	Ansatz 2026	Ansatz 2025	Ergebnis 2024	Vermerke
	E i n n a h m e n				
1100	Benutzungsgebühren und ähnliche Entgelte *von Sportvereinen f. Sportflächennutzung, Kt.v. 15.07.2005	1.000	1.000	989,85	
1198	Umsatzsteuer aus steuerpflichtigen Entgelten	-	-	-	
1414	Mieten aus Hallen, Sälen und ähnlichem *u. a. Nutzungsentschädigung für die Nutzung der "Musikkanzel" durch die Musikschule (KA vom 14.12.2015; vgl. auch 4600.7091- Verrechnung als Zuschuss)	6.500	6.500	4.300,00	
1552	Versicherungsleistungen in anderen Schadensfällen	-	-	-	
1691	Innere Verrechnungen *Verrechnungswert für die Benutzung durch die Berufsschule (2400.6791)	23.000	23.000	23.000,00	
	Einnahmen UA 2856	30.500	30.500	28.289,85	
	A u s g a b e n				
4140	Entgelte für tariflich Beschäftigte	48.500	21.600	21.149,32	GD=1
4340	Beiträge zu Versorgungskassen 'Tariflich Beschäftigte'	3.800	1.800	1.600,18	GD=1
4440	Beiträge zur gesetzlichen Sozialversicherung 'Tariflich Beschäftigte'	10.600	4.600	4.433,74	GD=1
5000	Gebäude- und Grundstücksunterhalt	6.000	14.000	16.260,40	GD=2
5040	Unterhalt betriebstechnischer Anlagen *Wartungs- und Instandsetzungskosten	500	500	553,35	GD=2
5161	Unterhalt: Sportanlagen u.ä. *Rasenpflege; Materialkosten	300	300	-	GD=63
5273	Schulausstattung: Instandhaltung	100	100	-	GD=63
5420	Heizungskosten *Betriebsgebäude	8.000	8.000	6.213,16	GD=7
5430	Reinigungskosten	0	-	-	GD=8
5433	Vergütung an Reinigungsunternehmen *Unterhalts- und Glasreinigung	17.000	15.000	12.424,11	GD=8
5440	Strom, Gas u.ä	1.200	1.200	1.000,00	GD=9
5450	Wasserversorgung, Entwässerung	900	900	811,09	GD=10

A. Verwaltungshaushalt 2026 - Modell 1 aus den rechtskräftigen Vorjahreswerten kopiert Beträge in EUR

Einzelplan: 2 Schulen
Unterabschnitt: 2856 Schulzentrum -06- Freisportanlage Neustadt Aisch

Gr	Bezeichnung/*Erläuterungen	Ansatz 2026	Ansatz 2025	Ergebnis 2024	Vermerke
5500	Haltung von Fahrzeugen *Techn. Geräte	200	200	-	GD=12
6400	Steuern, Versicherungen, Leistungen bei nicht-versicherten Schäden *Sach- und Gebäudeversicherung	700	700	726,42	GD=18
6412	Umsatzsteuer als Vorsteuer	-	-	-	
	Ausgaben UA 2856	97.800	68.900	65.171,77	
	Abgleich Unterabschnitt 2856				
	Einnahmen	30.500	30.500	28.289,85	
	Ausgaben	97.800	68.900	65.171,77	
	Abgleich	67.300-	38.400-	36.881,92-	

A. Verwaltungshaushalt 2026 - Modell 1 aus den rechtskräftigen Vorjahreswerten kopiert Beträge in EUR

Einzelplan: 2 Schulen
Unterabschnitt: 2857 Schulzentrum NEA Kantinenverpachtung

Gr	Bezeichnung/*Erläuterungen	Ansatz 2026	Ansatz 2025	Ergebnis 2024	Vermerke
	E i n n a h m e n				
1198	Umsatzsteuer aus steuer-pflichtigen Entgelten	2.000	-	-	
1419	Sonstige Mieten aus Gebäuden und Grundflächen *Pacht für Mittagsverpflegung und Pausenverkauf	12.000	-	-	
1558	Umsatzsteuerrückvergütung vom Finanzamt	500	-	-	
	Einnahmen UA 2857	14.500	-	-	
	A u s g a b e n				
5000	Gebäude- und Grundstücks-unterhalt	0	-	-	GD=2
5040	Unterhalt betriebstechnischer Anlagen	0	-	-	GD=2
5130	Unterhalt v.Straßen,Wegen u.ä. *Winterdienst, ab Nov. 2011 durch Maschinenring	100	-	-	GD=15
5410	Haus-, Grundstückslasten	500	-	-	GD=6
5420	Heizungskosten *Anteil für Sporthallen ab 2015 im Unterabschnitt 2853.	6.000	-	-	GD=7
5430	Reinigungskosten *sächl. Reinigungskosten auch Turnhallen und IZBB-Einrichtung; Anteil für Sporthallen ab 2015 im Unterabschnitt 2853.	100	-	-	GD=8
5433	Vergütung an Reinigungsunternehmen *sächl. Reinigungskosten auch Turnhallen und IZBB-Einrichtung; Anteil für Sporthallen ab 2015 im Unterabschnitt 2853.	5.000	-	-	GD=8
5440	Strom, Gas u.ä *Anteil für Sporthallen ab 2015 im Unterabschnitt 2853.	4.000	-	-	GD=9
5450	Wasserversorgung, Entwässerung *Anteil für Sporthallen ab 2015 im Unterabschnitt 2853.	1.000	-	-	GD=10
6400	Steuern, Versicherungen, Leistungen bei nicht-versicherten Schäden	0	-	-	GD=18
6411	Umsatzsteuer und dgl.	200	-	-	
6412	Umsatzsteuer als Vorsteuer	3.000	-	-	
	Ausgaben UA 2857	19.900	-	-	

A. Verwaltungshaushalt 2026 - Modell 1 aus den rechtskräftigen Vorjahreswerten kopiert Beträge in EUR

Einzelplan: 2 Schulen
Unterabschnitt: 2857 Schulzentrum NEA Kantinenverpachtung

Gr	Bezeichnung/*Erläuterungen	Ansatz 2026	Ansatz 2025	Ergebnis 2024	Vermerke
	Abgleich Unterabschnitt 2857				
	Einnahmen	14.500	-	-	
	Ausgaben	19.900	-	-	
	Abgleich	5.400-	-	-	

A. Verwaltungshaushalt 2026 - Modell 1 aus den rechtskräftigen Vorjahreswerten kopiert Beträge in EUR

Einzelplan: 2 Schulen
Unterabschnitt: 2858 Schulzentrum NEA PV-Energieerzeugung

Gr	Bezeichnung/*Erläuterungen	Ansatz 2026	Ansatz 2025	Ergebnis 2024	Vermerke
	E i n n a h m e n				
1175	Entgelte für Unterhalt von Stromanschlüssen	3.000	-	-	
1198	Umsatzsteuer aus steuer-pflichtigen Entgelten	200	-	-	
1558	Umsatzsteuerrückvergütung vom Finanzamt	100	-	-	
	Einnahmen UA 2858	3.300	-	-	
	A u s g a b e n				
5000	Gebäude- und Grundstücks-unterhalt	0	-	-	GD=2
5040	Unterhalt betriebstechnischer Anlagen	0	-	-	GD=2
5490	Sonstige Bewirtschaftung der Grundstücke und Gebäude	400	-	-	GD=2
6400	Steuern, Versicherungen, Leistungen bei nicht-versicherten Schäden	200	-	-	GD=18
6411	Umsatzsteuer und dgl.	100	-	-	
6412	Umsatzsteuer als Vorsteuer	100	-	-	
	Ausgaben UA 2858	800	-	-	
	Abgleich Unterabschnitt 2858				
	Einnahmen	3.300	-	-	
	Ausgaben	800	-	-	
	Abgleich	2.500	-	-	

A. Verwaltungshaushalt 2026 - Modell 1 aus den rechtskräftigen Vorjahreswerten kopiert Beträge in EUR

Einzelplan: 2 Schulen
Unterabschnitt: 2859 Schulzentrum NEA Wärmelieferung

Gr	Bezeichnung/*Erläuterungen	Ansatz 2026	Ansatz 2025	Ergebnis 2024	Vermerke
	E i n n a h m e n				
1198	Umsatzsteuer aus steuer-pflichtigen Entgelten	8.500	-	-	
1432	Heizungskostenrückersätze *Beheizung Markgrafenhalle, Grundschule d. Stadt NEA, Gesundheitsamt, Landratsamt, Blockschulinternat	44.400	-	-	
1558	Umsatzsteuerrückvergütung vom Finanzamt	-	-	-	
	Einnahmen UA 2859	52.900	-	-	
	A u s g a b e n				
5000	Gebäude- und Grundstücks-unterhalt	0	-	-	GD=2
5040	Unterhalt betriebstechnischer Anlagen	0	-	-	GD=2
5420	Heizungskosten *Anteil für Sporthallen ab 2015 im Unterabschnitt 2853.	300.000	-	-	GD=7
5440	Strom, Gas u.ä *Anteil für Sporthallen ab 2015 im Unterabschnitt 2853.	20.000	-	-	GD=9
5450	Wasserversorgung, Entwässerung *Anteil für Sporthallen ab 2015 im Unterabschnitt 2853.	5.000	-	-	GD=10
6411	Umsatzsteuer und dgl.	0	-	-	
6412	Umsatzsteuer als Vorsteuer	0	-	-	
	Ausgaben UA 2859	325.000	-	-	
	Abgleich Unterabschnitt 2859				
	Einnahmen	52.900	-	-	
	Ausgaben	325.000	-	-	
	Abgleich	272.100-	-	-	

A. Verwaltungshaushalt 2026 - Modell 1 aus den rechtskräftigen Vorjahreswerten kopiert Beträge in EUR

Einzelplan: 2 Schulen
Unterabschnitt: 2901 Schülerbeförderung -1- von Volks- und Förderschülern

Gr	Bezeichnung/*Erläuterungen	Ansatz 2026	Ansatz 2025	Ergebnis 2024	Vermerke
	E i n n a h m e n				
1716	Zuweisungen für lfd. Zwecke: Schülerbeförderung *Mittelberechnung erfolgt zur Hälfte nach Schülerzahl mit Beförderungsanspruch und zur Hälfte nach dem Rechnungsergebnis des Vorjahres (§ 2 und 3 i.V.m. § 8 der VO zur Durchführung Art. 10 a FAG)	300.000	300.000	292.896,98	
	Einnahmen UA 2901	300.000	300.000	292.896,98	
	A u s g a b e n				
6391	Kosten der Schülerbeförderung durch andere Verkehrsträger sofern n.dem Gesetz notwendig *Ab 2026 werden aufgrund Tarifsteigerungen weitere Preissteigerungen erwartet. Zunahme der individuellen Schülerbeförderung	920.000	790.000	691.505,76	GD=61,übtr.
	Ausgaben UA 2901	920.000	790.000	691.505,76	
	Abgleich Unterabschnitt 2901				
	Einnahmen	300.000	300.000	292.896,98	
	Ausgaben	920.000	790.000	691.505,76	
	Abgleich	620.000-	490.000-	398.608,78-	

A. Verwaltungshaushalt 2026 - Modell 1 aus den rechtskräftigen Vorjahreswerten kopiert Beträge in EUR

Einzelplan: 2 Schulen
Unterabschnitt: 2902 Schülerbeförderung von Schülern weiterführender Schulen

Gr	Bezeichnung/*Erläuterungen	Ansatz 2026	Ansatz 2025	Ergebnis 2024	Vermerke
	E i n n a h m e n				
1100	Benutzungsgebühren und ähnliche Entgelte *Erstattung von nichtbeförderungspflicht. Schülern	5.000	8.000	4.709,50	
1621	Erstattungen durch Gemeinden und Gemeindeverbände *v. anderen Trägern	15.000	15.000	17.735,16	
1680	Erstattungen durch übrige Bereiche	500	1.500	-	
1710	Zuweisungen für lfd. Zwecke vom Land *bes. Abrechnungsverfahren Rückgang durch Erweiterung des 365 -Tickets	5.000	10.000	2.405,82	
1716	Zuweisungen für lfd. Zwecke: Schülerbeförderung *- SIEHE HST.6391 -	1.200.000	1.200.000	1.368.249,20	
	Einnahmen UA 2902	1.225.500	1.234.500	1.393.099,68	
	A u s g a b e n				
6390	Kosten der Schülerbeförderung sofern n.dem Gesetz notwendig *FK-Rückerstattungen an Schüler der 11 Kl. u. höher, deren Eltern für 3 Kinder Ki-Geld erhalten. Familienbelastungsgrenze sinkt ab 2024.	40.000	70.000	30.258,76	GD=61,übtr.
6391	Kosten der Schülerbeförderung durch andere Verkehrsträger sofern n.dem Gesetz notwendig	1.150.000	1.130.000	981.253,76	GD=61,übtr.
6392	Kosten der Schülerbeförderung durch DB und BP sofern n.dem Gesetz notwendig *VGN-Fahrtkosten	1.200.000	1.100.000	1.131.161,38	GD=61,übtr.
6780	Erstattungen an die übrigen Bereiche *Erstattung wegen überschreiten der Familienbelastungsgrenze 11. Kl. und höher Bis 2017: 0.2902.6770	7.000	10.000	5.700,69	GD=61,übtr.
	Ausgaben UA 2902	2.397.000	2.310.000	2.148.374,59	
	Abgleich Unterabschnitt 2902				
	Einnahmen	1.225.500	1.234.500	1.393.099,68	
	Ausgaben	2.397.000	2.310.000	2.148.374,59	
	Abgleich	1.171.500-	1.075.500-	755.274,91-	

A. Verwaltungshaushalt 2026 - Modell 1 aus den rechtskräftigen Vorjahreswerten kopiert Beträge in EUR

Einzelplan: 2 Schulen
Unterabschnitt: 2942 Freiwillige Schülerbeförderung von Schülern weiterführender

Gr	Bezeichnung/*Erläuterungen	Ansatz 2026	Ansatz 2025	Ergebnis 2024	Vermerke
	E i n n a h m e n				
	kein Konto vorhanden				
	A u s g a b e n				
6385	Kosten der freiwilligen Schülerbeförderung durch andere Verkehrsträger *Beförderung von Schülern ohne Beförd.anspruch siehe ÖPNV UA 7920 Schlüsselfeld-Scheinfeld (Wegfall der Linie Schlüsselfeld-SEF ab SJ 2026/27)	8.000	11.000	10.450,50	GD=61
	Ausgaben UA 2942	8.000	11.000	10.450,50	
	Abgleich Unterabschnitt 2942				
	Einnahmen	-	-	-	
	Ausgaben	8.000	11.000	10.450,50	
	Abgleich	8.000-	11.000-	10.450,50-	

A. Verwaltungshaushalt 2026 - Modell 1 aus den rechtskräftigen Vorjahreswerten kopiert Beträge in EUR

Einzelplan: 2 Schulen
Unterabschnitt: 2951 Übrige schulische Aufgaben

Gr	Bezeichnung/*Erläuterungen	Ansatz 2026	Ansatz 2025	Ergebnis 2024	Vermerke
	E i n n a h m e n				
	kein Konto vorhanden				
	A u s g a b e n				
6450	Unfallversicherung (auch gesetzliche Unfallvers.) *f. Volks-u. Berufsschüler(Übernahme d. Lkrs gem. Beschluss KA. v. 7.3.74) Gesetz. Unfall tritt erstbei Invalidität ab 15 % ein. Diese Versicherung deckt den Bereich 0-15% ab. -Förderkreis der FH AN 25	2.000	2.000	1.910,56	
	Ausgaben UA 2951	2.000	2.000	1.910,56	
	Abgleich Unterabschnitt 2951				
	Einnahmen	-	-	-	
	Ausgaben	2.000	2.000	1.910,56	
	Abgleich	2.000-	2.000-	1.910,56-	

A. Verwaltungshaushalt 2026 - Modell 1 aus den rechtskräftigen Vorjahreswerten kopiert Beträge in EUR

Einzelplan: 2 Schulen
Unterabschnitt: 2953 Medienzentrum Lkr. NEA-BW

Gr	Bezeichnung/*Erläuterungen	Ansatz 2026	Ansatz 2025	Ergebnis 2024	Vermerke
	E i n n a h m e n				
1621	Erstattungen durch Gemeinden und Gemeindeverbände *Ab 2024 werden die Kosten über den allg. Haushalt finanziert.	0	-	-	
1690	Innere Verrechnungen *Ab 2024 werden die Kosten über den allg. Haushalt finanziert.	0	-	-	
	Einnahmen UA 2953	0	-	-	
	A u s g a b e n				
4140	Entgelte für tariflich Beschäftigte *Verwaltung u. Ausleihe NEA	24.200	25.800	23.381,73	GD=1
4160	Beschäftigungsentgelte und dgl *Ausleihe NEA	0	-	-	GD=1
4340	Beiträge zu Versorgungskassen 'Tariflich Beschäftigte'	1.600	1.600	1.419,64	GD=1
4440	Beiträge zur gesetzlichen Sozialversicherung 'Tariflich Beschäftigte'	4.300	4.100	3.844,78	GD=1
4480	Beiträge zur gesetzlichen Sozialversicherung 'Sonstige'	0	-	-	GD=1
5290	Sonstige Verwaltungs- und Zweckausstattung *Unterhalt und Zubehör f. technische Geräte, Software, Homepage-Betreuung usw.	2.000	2.000	3.402,13	GD=43
5713	Ton- und Bildmaterial *Ausleihzahlen 2023: VHS-Video,Medienpakete,CD-Rom, DVD,DVD-ROM,Lernmittel insgesamt. 478; sowie weiterhin 134 Downloads/Streams eig. Medien; 1841 Downloads/Streams über Mebis, 2025: incl. TaskCards	16.200	15.500	10.709,88	GD=43
6400	Steuern, Versicherungen, Leistungen bei nicht-versicherten Schäden	500	500	501,88	GD=18
6500	Bürobedarf	100	100	-	GD=43
6520	Post-, Fernmeldegebühren	600	600	500,00	GD=43
6540	Dienstreisen	1.300	1.300	1.044,91	GD=22
6620	Vermischte Ausgaben *Ab 2024 wird das Medienzentrum über den allgemeinen Haushalt abgedeckt.	500	2.300	234,39	

A. Verwaltungshaushalt 2026 - Modell 1 aus den rechtskräftigen Vorjahreswerten kopiert Beträge in EUR

Einzelplan: 2 Schulen
Unterabschnitt: 2953 Medienzentrum Lkr. NEA-BW

Gr	Bezeichnung/*Erläuterungen	Ansatz 2026	Ansatz 2025	Ergebnis 2024	Vermerke
6791	Innere Verrechnungen *Bewirtschaftungskostenanteil am Schulzentrum NEA (2852)	2.000	2.000	2.900,00	
	Ausgaben UA 2953	53.300	55.800	47.939,34	
	Abgleich Unterabschnitt 2953				
	Einnahmen	0	-	-	
	Ausgaben	53.300	55.800	47.939,34	
	Abgleich	53.300-	55.800-	47.939,34-	

A. Verwaltungshaushalt 2026 - Modell 1 aus den rechtskräftigen Vorjahreswerten kopiert Beträge in EUR

Einzelplan: 2 Schulen
Unterabschnitt: 2956 Internat für Blockschüler der Staatl. Berufsschule

Gr	Bezeichnung/*Erläuterungen	Ansatz 2026	Ansatz 2025	Ergebnis 2024	Vermerke
	E i n n a h m e n				
1183	Heimgelder und ähnliches *Verpfl.beitrag gem. §8 Abs. 5 BaySchFG (Frühst.1,10 Euro Mittag-u. Abendessen je 2,00 Euro)	40.000	37.000	32.605,05	
1198	Umsatzsteuer aus steuer-pflichtigen Entgelten	200	200	169,83	
1305	Verkauf von Getränken	3.500	3.000	3.426,55	
1410	Mieten aus Gebäuden und Grundstücken *Neu ab 2023: Anmietung BSH 0.2956.1414 sowie Vermietung Dachfläche für PV 0.2956. 1450	0	-	480,00	
1414	Mieten aus Hallen, Sälen und ähnlichem	400	300	-	
1450	Pachten *Dach Photovoltaik	900	900	893,85	
1506	Ersätze für die Benutzung der Wäscherei und Büglerei	1.900	1.300	1.927,50	
1550	Versicherungen, Schadensfälle und dgl.	100	100	131,85	
1552	Versicherungsleistungen in anderen Schadensfällen	-	-	-	
1599	Vermischte Einnahmen	300	1.000	-	
1622	Erstattungen durch Gemeinden und Gemeindeverbände: Gastschulbeiträge *Restkostenumlage (Stand Okt. 185 Schüler)	350.000	250.000	239.842,80	
1710	Zuweisungen für lfd. Zwecke vom Land *angenom. Belegung 25/26 15.239 Unterbring.tage (einschl. SA. u. SO.) X 9,90 E (=Kostenersatz abz. Eigenbeteiligung)	120.000	100.000	38.511,00	
	Einnahmen UA 2956	517.300	393.800	317.988,43	
	A u s g a b e n				
4100	Beamtenbezüge *Anteil Kämmerei	8.100	7.400	-	GD=1
4110	Zuführungen zur Versorgungs-rücklage 'Beamte' *Anteil Kämmerei	0	-	-	GD=1
4140	Entgelte für tariflich Be-schäftigte *Päd. Fachkraft, Aufsichtsperson, Mittagsaufsicht, AnteilVerw.kraft Kämmerei	229.700	215.600	203.815,67	GD=1
4300	Beiträge zu Versorgungskassen 'Beamte' *Anteil Kämmerei	7.200	6.800	9.371,76	GD=1

A. Verwaltungshaushalt 2026 - Modell 1 aus den rechtskräftigen Vorjahreswerten kopiert Beträge in EUR

Einzelplan: 2 Schulen
Unterabschnitt: 2956 Internat für Blockschüler der Staatl. Berufsschule

Gr	Bezeichnung/*Erläuterungen	Ansatz 2026	Ansatz 2025	Ergebnis 2024	Vermerke
4340	Beiträge zu Versorgungskassen 'Tariflich Beschäftigte'	17.200	16.400	15.136,85	GD=1
4440	Beiträge zur gesetzlichen Sozialversicherung 'Tariflich Beschäftigte'	51.500	46.000	43.224,73	GD=1
4590	Beihilfen,Unterstützungen u.ä.	-	-	-	GD=1
4698	Personalnebenausgaben Gesundheitsmanagement	-	-	-	
5000	Gebäude- und Grundstücks-unterhalt	34.200	15.000	60.702,82	GD=2
5040	Unterhalt betriebstechnischer Anlagen	4.000	4.000	5.169,51	GD=2
5090	Sonstiger Unterhalt von Gebäuden und Grundstücken	1.000	1.000	-	GD=2
5201	Verwaltungs- und Zweckaus-stattung -Beschaffung-	5.000	6.000	10.863,95	GD=45
5203	Verwaltungs- und Zweckaus-stattung -Instandhaltung-	500	500	142,75	GD=45
5340	Leasing von Maschinen, Geräte, Fahrzeuge	1.800	-	1.733,64	
5380	Mieten incl. Verpflegung *bei Überbelegung	1.500	1.500	-	
5410	Haus-, Grundstückslasten	4.300	3.000	2.582,66	GD=6
5420	Heizungskosten	35.000	35.000	28.021,66	GD=7
5430	Reinigungskosten *Bettwäsche usw.	5.600	6.000	4.927,45	GD=8
5433	Vergütung an Reinigungsunternehmen	37.800	37.800	34.569,23	GD=8
5440	Strom, Gas u.ä	14.000	16.000	16.756,19	GD=9
5450	Wasserversorgung, Entwässerung	10.000	10.000	8.553,10	GD=10
5460	Versicherung von Gebäuden und Grundstücken	1.900	1.900	1.799,30	GD=11
5620	Aus- und Fortbildung, Umschulung	1.000	1.000	-	GD=45
5749	Sonstige Lehrveranstaltungen *Nutzung Freisportanl. NEA	1.500	1.300	1.548,00	GD=45
5810	Lebensmittel *Verpflegung d. Schüler 51,10 Euro/Wo./Schüler	103.000	103.000	88.924,62	GD=45
5830	Getränke	2.500	2.000	2.409,35	
6411	Umsatzsteuer und dgl.	500	500	169,83	
6412	Umsatzsteuer als Vorsteuer	0	500	-	
6500	Bürobedarf	100	100	69,01	GD=45
6520	Post-, Fernmeldegebühren	2.700	2.700	2.104,08	GD=45

A. Verwaltungshaushalt 2026 - Modell 1 aus den rechtskräftigen Vorjahreswerten kopiert Beträge in EUR

Einzelplan: 2 Schulen
Unterabschnitt: 2956 Internat für Blockschüler der Staatl. Berufsschule

Gr	Bezeichnung/*Erläuterungen	Ansatz 2026	Ansatz 2025	Ergebnis 2024	Vermerke
6526	Post-, Rundfunk-, Fernseh-gebühren -b-	700	700	653,31	
6540	Dienstreisen	500	500	-	GD=22
6620	Vermischte Ausgaben	500	500	612,00	
6797	Innere Verrechnungen: Werkstattleistungen	500	-	-	
6799	Innere Verrechnungen: Sonstige Betriebsleistungen *Unterhalt der Grünanlage durch das SG 41 s. 7801.1699	6.300	6.300	5.800,00	
6800	Abschreibungen auf Anschaffungs- und Herstellungskosten	42.900	42.900	42.834,53	
6850	Verzinsung des Anlagekapitals	83.500	83.500	83.442,60	
	Ausgaben UA 2956	716.500	675.400	675.938,60	
	Abgleich Unterabschnitt 2956				
	Einnahmen	517.300	393.800	317.988,43	
	Ausgaben	716.500	675.400	675.938,60	
	Abgleich	199.200-	281.600-	357.950,17-	

A. Verwaltungshaushalt 2026 - Modell 1 aus den rechtskräftigen Vorjahreswerten kopiert Beträge in EUR

Einzelplan: 2 Schulen
Unterabschnitt: 2991 Sonstige schulische Einrichtung -1- Schule Tagesklinik d. Bezirks

Gr	Bezeichnung/*Erläuterungen	Ansatz 2026	Ansatz 2025	Ergebnis 2024	Vermerke
	E i n n a h m e n				
	kein Konto vorhanden				
	A u s g a b e n				
6722	Erstattungen an Gemeinden und Gemeindeverbände: Gastschulbeiträge *Staatliche Schule für Kranke an der Tagesklinik für Kinder- und Jugend-psychiatrie und Psychotherapie des Bezirks Mittelfranken	11.000	11.000	10.753,21	
	Ausgaben UA 2991	11.000	11.000	10.753,21	
	Abgleich Unterabschnitt 2991				
	Einnahmen	-	-	-	
	Ausgaben	11.000	11.000	10.753,21	
	Abgleich	11.000-	11.000-	10.753,21-	

A. Verwaltungshaushalt 2026 - Modell 1 aus den rechtskräftigen Vorjahreswerten kopiert Beträge in EUR
Abgleich der Abschnitte und des Einzelplanes
Einzelplan: 2 Schulen

		Ansatz 2026	Ansatz 2025	Ergebnis 2024
20	Einnahmen	206.000	206.000	-
	Ausgaben	509.900	595.300	393.629,47
	Abgleich	303.900-	389.300-	393.629,47-
22	Einnahmen	43.900	48.000	52.844,01
	Ausgaben	297.600	317.200	289.558,38
	Abgleich	253.700-	269.200-	236.714,37-
23	Einnahmen	389.400	317.700	274.846,49
	Ausgaben	1.566.900	1.873.000	1.468.962,56
	Abgleich	1.177.500-	1.555.300-	1.194.116,07-
24	Einnahmen	1.424.700	1.355.800	1.685.783,31
	Ausgaben	5.236.500	4.757.800	4.419.745,88
	Abgleich	3.811.800-	3.402.000-	2.733.962,57-
25	Einnahmen	35.400	28.300	29.952,14
	Ausgaben	269.100	262.300	257.672,99
	Abgleich	233.700-	234.000-	227.720,85-
26	Einnahmen	-	-	-
	Ausgaben	185.000	251.200	238.683,73
	Abgleich	185.000-	251.200-	238.683,73-
27	Einnahmen	61.300	50.400	56.650,99
	Ausgaben	850.200	738.400	609.023,61
	Abgleich	788.900-	688.000-	552.372,62-
28	Einnahmen	412.300	327.300	349.958,05
	Ausgaben	2.529.200	2.377.300	2.279.820,89
	Abgleich	2.116.900-	2.050.000-	1.929.862,84-
29	Einnahmen	2.042.800	1.928.300	2.003.985,09
	Ausgaben	4.107.800	3.855.200	3.586.872,56
	Abgleich	2.065.000-	1.926.900-	1.582.887,47-
2	Einnahmen	4.615.800	4.261.800	4.454.020,08
	Ausgaben	15.552.200	15.027.700	13.543.970,07
	Abgleich	10.936.400-	10.765.900-	9.089.949,99-

A. Verwaltungshaushalt

Einzelplan 3

Wissenschaft, Forschung
Kulturpflege

A. Verwaltungshaushalt 2026 - Modell 1 aus den rechtskräftigen Vorjahreswerten kopiert Beträge in EUR

Einzelplan: 3 Wissenschaft, Forschung Kulturpflege
Unterabschnitt: 3009 Sonstige allgemeine kulturelle Angelegenheiten

Gr	Bezeichnung/*Erläuterungen	Ansatz 2026	Ansatz 2025	Ergebnis 2024	Vermerke
	E i n n a h m e n				
	kein Konto vorhanden				
	A u s g a b e n				
7091	Zuschüsse für lfd. Zwecke an kulturelle Verbände, Vereine u.ä. sowie deren Einrichtungen *Fränkischer Sommer (Einzelunterstützung von Konzerten im Landkreis)KA 26.09.11 Sonstige Veranstaltungen sowie ab 2025 Konzertreihe "Dein Lied" (für 2026: KA vom 08.12.2025)	10.500	13.500	-	GD=70
7120	Zuweisungen für lfd. Zwecke an Gemeinden und Gemeindeverbände *Betriebskostenzuschuss für das Museum "Kirche in Franken" Spitalkirche BW im Fränk. Freilandmuseum ab 2007 jährl. 25.565 KA vom 31.5.1999; Erhöhung auf 30.000 KA 8.7.08 KA 26.10.16 Erhöhung auf 35.000 für 2017 und 2018 37.500 für 2019; 40.000 für 2020 ff	40.000	40.000	40.000,00	GD=70
	Ausgaben UA 3009	50.500	53.500	40.000,00	
	Abgleich Unterabschnitt 3009				
	Einnahmen	-	-	-	
	Ausgaben	50.500	53.500	40.000,00	
	Abgleich	50.500-	53.500-	40.000,00-	

A. Verwaltungshaushalt 2026 - Modell 1 aus den rechtskräftigen Vorjahreswerten kopiert Beträge in EUR

Einzelplan: 3 Wissenschaft, Forschung Kulturpflege
Unterabschnitt: 3501 Volkshochschule Neustadt Aisch

Gr	Bezeichnung/*Erläuterungen	Ansatz 2026	Ansatz 2025	Ergebnis 2024	Vermerke
	E i n n a h m e n				
1187	Gebühren und Entgelte für kulturelle Veranstaltungen	-	-	-	
	Einnahmen UA 3501	0	-	-	
	A u s g a b e n				
	kein Konto vorhanden				
	Abgleich Unterabschnitt 3501				
	Einnahmen	0	-	-	
	Ausgaben	-	-	-	
	Abgleich	0	-	-	

A. Verwaltungshaushalt 2026 - Modell 1 aus den rechtskräftigen Vorjahreswerten kopiert Beträge in EUR

Einzelplan: 3 Wissenschaft, Forschung Kulturpflege
Unterabschnitt: 3505 Volkshochschule Neustadt/Aisch Bad Windsheim

Gr	Bezeichnung/*Erläuterungen	Ansatz 2026	Ansatz 2025	Ergebnis 2024	Vermerke
	E i n n a h m e n				
1187	Gebühren und Entgelte für kulturelle Veranstaltungen *Die Kursgebühren werden zum Sommersemester 2026 erhöht.	410.000	375.000	346.112,34	
1510	Ersätze für allgemeine sächliche Ausgaben *Mieteinnahmen usw.	0	-	-	
1710	Zuweisungen für lfd. Zwecke vom Land *nach Verwendungsnachweis	96.000	96.000	101.794,21	
2970	Übertrag Budget *Gewinnübertrag aus dem Vorjahr	-	-	125.456,42	
2971	Übertrag Budget -a- *Verlustausgleich aus dem lfd. Jahr	0	-	-	
	Einnahmen UA 3505	506.000	471.000	573.362,97	
	A u s g a b e n				
4090	Aufwendungen für ehrenamtliche Tätigkeit *VHS-u.Außenstellenleiter	35.000	35.000	35.533,09	GD=1
4140	Entgelte für tariflich Beschäftigte *für Schließdienste	5.500	5.000	35.307,36	GD=1
4340	Beiträge zu Versorgungskassen 'Tariflich Beschäftigte'	500	800	347,18	GD=1
4440	Beiträge zur gesetzlichen Sozialversicherung 'Tariflich Beschäftigte'	1.300	2.500	1.507,08	GD=1
5201	Verwaltungs- und Zweckausstattung -Beschaffung-	3.000	8.000	2.818,95	GD=54
5300	Mieten und Pachten *Anmietung von Räumen für Kurse	72.000	50.000	54.282,78	GD=54
5400	Bewirtschaftung der Grundstücke und Gebäude *Reinigung, Versicherung sowie weitere Betriebskosten	14.000	14.000	14.199,30	GD=54
5700	Schulischer Betriebsaufwand *sonstige Ausgaben	3.000	6.000	2.479,17	GD=54
6321	Öffentlichkeitsarbeit *Landkreisjournal, Werbung	26.000	26.000	21.846,79	GD=54
6500	Bürobedarf *Postgebühren, Bücher	1.000	1.000	-	GD=54
6540	Dienstreisen *Fahrtkosten Kursleiter u. Referenten	25.700	25.700	22.807,20	GD=54
6556	Honorare u.ä. *Kursleiter u. Referenten	279.000	250.000	270.581,04	GD=54
6589	Sonstige Geschäftsausgaben *Mitgliedsbeitr., Steuern,Versicherungen usw.	5.000	5.000	5.944,38	GD=54

A. Verwaltungshaushalt 2026 - Modell 1 aus den rechtskräftigen Vorjahreswerten kopiert Beträge in EUR

Einzelplan: 3 Wissenschaft, Forschung Kulturpflege
Unterabschnitt: 3505 Volkshochschule Neustadt/Aisch Bad Windsheim

Gr	Bezeichnung/*Erläuterungen	Ansatz 2026	Ansatz 2025	Ergebnis 2024	Vermerke
8970	Übertrag Budget *Vortrag des Verlustes aus den Vorjahren	-	-	-	GD=54
8971	Übertrag Budget -a-	35.000	42.000	105.708,65	GD=54
	Ausgaben UA 3505	506.000	471.000	573.362,97	
	Abgleich Unterabschnitt 3505				
	Einnahmen	506.000	471.000	573.362,97	
	Ausgaben	506.000	471.000	573.362,97	
	Abgleich	0	0	0,00	

A. Verwaltungshaushalt 2026 - Modell 1 aus den rechtskräftigen Vorjahreswerten kopiert Beträge in EUR

Einzelplan: 3 Wissenschaft, Forschung Kulturpflege
Unterabschnitt: 3509 Volkshochschulen Kreisgeschäftsstelle

Gr	Bezeichnung/*Erläuterungen	Ansatz 2026	Ansatz 2025	Ergebnis 2024	Vermerke
	E i n n a h m e n				
1190	Sonstige Gebühren und ähnliche Entgelte *Die für 2026 vorgesehene Einnahmeerhöhung wird der Geschäftsstelle zugeordnet.	35.000	65.000	-	
1670	Erstattungen durch private Unternehmen *Bayer. Volkshochschul-verband f. päd. Mit-arbeiter der VHS	36.500	36.500	37.948,90	
1671	Erstattungen durch private Unternehmen -a- *Erstattungen vom bvv für QM-Zuschuss	3.500	3.500	601,53	
	Einnahmen UA 3509	75.000	105.000	38.550,43	
	A u s g a b e n				
4140	Entgelte für tariflich Be-schäftigte	276.700	279.600	237.707,05	GD=1
4340	Beiträge zu Versorgungskassen 'Tariflich Beschäftigte'	21.700	23.000	21.693,41	GD=1
4440	Beiträge zur gesetzlichen Sozialversicherung 'Tariflich Beschäftigte'	59.600	56.900	55.724,62	GD=1
5000	Gebäude- und Grundstücks-unterhalt	500	-	918,32	GD=7
5310	Mieten für Gebäude und Grund-stücke *Nutzung der ehem. Hausmeister-Wohnung im SZ NEA ab 1. Quartal 2019	11.000	11.000	10.890,00	
5400	Bewirtschaftung der Grundstücke und Gebäude	500	500	241,09	
5420	Heizungskosten	1.000	1.000	980,97	GD=7
5433	Vergütung an Reinigungsunternehmen	6.900	6.900	6.224,64	GD=8
5440	Strom, Gas u.ä	1.000	1.000	641,16	GD=9
5450	Wasserversorgung, Entwässerung	600	600	325,74	GD=10
5620	Aus- und Fortbildung, Umschulung	1.000	1.000	440,30	
6322	EDV-Kosten an Dritte *incl. Softwarepflege	20.000	20.000	23.995,00	
6520	Post-, Fernmeldegebühren	4.000	4.000	1.845,95	GD=77
6540	Dienstreisen	600	1.500	374,26	GD=77
6589	Sonstige Geschäftsausgaben *Beitrag an Gemeindeunfallvers.Verband (GUV); Sachkosten; Mitgliedsbeitr Bay.VHS LAG	8.000	12.000	6.169,65	GD=77

A. Verwaltungshaushalt 2026 - Modell 1 aus den rechtskräftigen Vorjahreswerten kopiert Beträge in EUR

Einzelplan: 3 Wissenschaft, Forschung Kulturpflege
Unterabschnitt: 3509 Volkshochschulen Kreisgeschäftsstelle

Gr	Bezeichnung/*Erläuterungen	Ansatz 2026	Ansatz 2025	Ergebnis 2024	Vermerke
6800	Abschreibungen auf Anschaffungs- und Herstellungskosten *AfA für Büromöbel (ND 16 Jahre)	1.900	1.300	1.420,83	
6850	Verzinsung des Anlagekapitals *Verzinsung Büromöbel über 16 Jahre	300	300	222,13	
	Ausgaben UA 3509	415.300	420.600	369.815,12	
	Abgleich Unterabschnitt 3509				
	Einnahmen	75.000	105.000	38.550,43	
	Ausgaben	415.300	420.600	369.815,12	
	Abgleich	340.300-	315.600-	331.264,69-	

A. Verwaltungshaushalt 2026 - Modell 1 aus den rechtskräftigen Vorjahreswerten kopiert Beträge in EUR

Einzelplan: 3 Wissenschaft, Forschung Kulturpflege
Unterabschnitt: 3521 Kreisbüchereien NEA-SEF-BW

Gr	Bezeichnung/*Erläuterungen	Ansatz 2026	Ansatz 2025	Ergebnis 2024	Vermerke
	E i n n a h m e n				
1100	Benutzungsgebühren und ähnliche Entgelte *und Gebühr f.Fernleihe; KA vom 16.11.2015 Ausleihzahlen: 2025 NEA 66.108, BW 61.841 SEF 36.557, Bücherbus 81.154; Onleihe 19.414; Summe: 265.074 Gebührenerhöhung ab 01.01.2026	51.000	40.000	40.928,90	ZuD-Me=39
1519	Ersätze für sonstige Geschäftsausgaben *Verkauf von Büchern	2.000	1.500	1.950,01	ZuD-Me=39
1550	Versicherungen, Schadensfälle und dgl.	-	-	-	
1599	Vermischte Einnahmen *Ausleihzahlen: 2015: 279.006 2016: 257.150 2017: 245.740 2018: 235.249 2019: 202.774 2020: 208.856 2021: 206.159 2022: 227.185 2023: 230.998	0	-	-	
1710	Zuweisungen für lfd. Zwecke vom Land	2.000	2.000	8.000,00	ZuD-Me=39
1771	Spenden für lfd. Zwecke von privaten Unternehmen	-	-	1.000,00	
	Einnahmen UA 3521	55.000	43.500	51.878,91	
	A u s g a b e n				
4100	Beamtenbezüge	74.600	78.800	119.618,47	GD=1
4110	Zuführungen zur Versorgungsrücklage 'Beamte'	0	-	-	GD=1
4140	Entgelte für tariflich Beschäftigte	407.000	387.600	334.888,75	GD=1
4300	Beiträge zu Versorgungskassen 'Beamte'	46.700	97.800	67.304,23	GD=1
4340	Beiträge zu Versorgungskassen 'Tariflich Beschäftigte'	32.400	31.400	26.882,66	GD=1
4440	Beiträge zur gesetzlichen Sozialversicherung 'Tariflich Beschäftigte'	87.200	79.900	69.617,39	GD=1
5201	Verwaltungs- und Zweckausstattung -Beschaffung-	1.000	1.000	521,59	ZuD-Me=39
5420	Heizungskosten *0.0681.1520 Bücherei Scheinfeld Bewirtschaftungskostenanteil gesamt	6.500	6.500	5.025,04	GD=7

A. Verwaltungshaushalt 2026 - Modell 1 aus den rechtskräftigen Vorjahreswerten kopiert Beträge in EUR

Einzelplan: 3 Wissenschaft, Forschung Kulturpflege
Unterabschnitt: 3521 Kreisbüchereien NEA-SEF-BW

Gr	Bezeichnung/*Erläuterungen	Ansatz 2026	Ansatz 2025	Ergebnis 2024	Vermerke
5433	Vergütung an Reinigungsunternehmen *Unterhalts- u. Glasreinigung Neustadt a.d.Aisch, Bad Windsheim und Scheinfeld	23.100	21.900	20.472,05	GD=8
5440	Strom, Gas u.ä *Bücherei Scheinfeld und Bad Windsheim	10.500	10.000	11.392,31	GD=9
5500	Haltung von Fahrzeugen *neuer Bücherbus ab Oktober 2019 im Einsatz.	20.000	20.000	25.812,36	GD=46
6070	Bedarf für öffentl. Büchereien *Bücher, CDs usw. siehe Erl. Hst. 1100	35.000	35.000	44.175,81	ZuD-Me=39
6071	Bedarf für öffentl. Büchereien - a - *Etat und laufende Kosten Onleihe (Ausleihe von E-Books und anderen Medien)	6.100	6.100	6.042,12	ZuD-Me=39
6321	Öffentlichkeitsarbeit *Scheinfelder Literaturtag	300	300	474,29	ZuD-Me=39
6322	EDV-Kosten an Dritte *PC-Wartung, Druckkosten;	1.500	1.500	-	ZuD-Me=39
6374	Wartungsgebühren *EDV	7.000	7.000	6.705,26	GD=46
6500	Bürobedarf	3.700	3.200	4.264,52	ZuD-Me=39
6520	Post-, Fernmeldegebühren *Fernleihe; ISDN-Anbindung der Außenstellen, Internet	7.000	7.000	5.608,33	GD=46
6540	Dienstreisen	2.600	2.600	2.185,45	GD=46
6581	Bankgebühren u. ä. *Kosten für EC-Kartenzahlung ab 2025	1.000	-	-	
6589	Sonstige Geschäftsausgaben *auch Mitgliedsbeiträge und W-LAN	4.000	4.000	3.027,18	GD=46
6791	Innere Verrechnungen *Bewirtschaftungskostenanteil Schulzentrum NEA und Gg.-Wilh.-Steller-Gymn. Bad Windsheim	15.000	15.000	12.100,00	GD=47
	Ausgaben UA 3521	792.200	816.600	766.117,81	
	Abgleich Unterabschnitt 3521				
	Einnahmen	55.000	43.500	51.878,91	
	Ausgaben	792.200	816.600	766.117,81	
	Abgleich	737.200-	773.100-	714.238,90-	

A. Verwaltungshaushalt 2026 - Modell 1 aus den rechtskräftigen Vorjahreswerten kopiert Beträge in EUR

Einzelplan: 3 Wissenschaft, Forschung Kulturpflege
Unterabschnitt: 3600 Naturschutz und Landschaftspflege SG 41

Gr	Bezeichnung/*Erläuterungen	Ansatz 2026	Ansatz 2025	Ergebnis 2024	Vermerke
	E i n n a h m e n				
1541	Personalkostenersätze *Obwohl das Personal direkt beim LPV angestellt ist, werden die PK znächst vom Landkreis vorfinanziert. Der LPV erstattet uns im Nachgang die reinen PK.	228.700	125.000	190.415,33	
1680	Erstattungen durch übrige Bereiche *Erstattungen von Kommunen, des Naturparks usw. für Landschaftspflegemaßnahmen	100	100	-	
1681	Erstattungen durch den übrigen Bereich -a- *Ersatzzahlungen Natur-schutzfonds zweckgebunden f. Naturschutzprojekte Ausgaben s. 3600.6584; weiterhin Pachteinnahmen von Frankenbrunnen	1.000	1.000	1.022,58	
	Einnahmen UA 3600	229.800	126.100	191.437,91	
	A u s g a b e n				
4090	Aufwendungen für ehrenamtliche Tätigkeit	-	-	-	GD=1
4100	Beamtenbezüge	36.700	34.900	23.844,44	GD=1
4110	Zuführungen zur Versorgungs-rücklage 'Beamte'	0	-	-	GD=1
4140	Entgelte für tariflich Be-schäftigte	266.600	256.800	262.843,45	GD=1
4300	Beiträge zu Versorgungskassen 'Beamte'	14.600	13.900	7.935,62	GD=1
4340	Beiträge zu Versorgungskassen 'Tariflich Beschäftigte'	6.200	6.300	7.333,22	GD=1
4440	Beiträge zur gesetzlichen Sozialversicherung 'Tariflich Beschäftigte'	50.000	60.900	58.651,88	GD=1
5165	Unterhalt: Grünanlagen u.ä. *Biotopunterhalt (Lkrs) Unterhaltsarbeiten	8.000	5.500	4.131,06	GD=59
6500	Bürobedarf	-	-	370,51	
6510	Bücher, Zeitschriften u.ä.	500	700	287,55	GD=19
6520	Post-, Fernmeldegebühren	500	500	150,32	
6540	Dienstreisen *Erhöhung der Naturschutzwacht von 1 auf 5 Personen	6.500	6.500	6.722,19	GD=22
6584	Ersatzvornahmen *Naturschutzprojekte Zweckgebundene Einnahmen aus dem Naturschutzfonds s. 1681	0	-	-	GD=24
6589	Sonstige Geschäftsausgaben *Bibermanagement	7.000	8.000	6.650,00	

A. Verwaltungshaushalt 2026 - Modell 1 aus den rechtskräftigen Vorjahreswerten kopiert Beträge in EUR

Einzelplan: 3 Wissenschaft, Forschung Kulturpflege
Unterabschnitt: 3600 Naturschutz und Landschaftspflege SG 41

Gr	Bezeichnung/*Erläuterungen	Ansatz 2026	Ansatz 2025	Ergebnis 2024	Vermerke
6610	Mitgliedsbeiträge an Verbände, Vereine und dgl. *Landschaftspflegeverband im Landkreis KT. vom 22.10.90	300	300	250,00	GD=25
7170	Zuschüsse für lfd. Zwecke an private Unternehmen *Zuschuss für LPV	12.000	12.000	17.565,20	GD=72
	Ausgaben UA 3600	408.900	406.300	396.735,44	
	Abgleich Unterabschnitt 3600				
	Einnahmen	229.800	126.100	191.437,91	
	Ausgaben	408.900	406.300	396.735,44	
	Abgleich	179.100-	280.200-	205.297,53-	

A. Verwaltungshaushalt 2026 - Modell 1 aus den rechtskräftigen Vorjahreswerten kopiert Beträge in EUR

Einzelplan: 3 Wissenschaft, Forschung Kulturpflege
Unterabschnitt: 3650 Denkmalschutz und -pflege

Gr	Bezeichnung/*Erläuterungen	Ansatz 2026	Ansatz 2025	Ergebnis 2024	Vermerke
	E i n n a h m e n				
	kein Konto vorhanden				
	A u s g a b e n				
4090	Aufwendungen für ehrenamtliche Tätigkeit *Kreisheimatpfleger und Kreisbeauftragter für Bodendenkmalpflege	8.600	8.600	8.052,75	GD=1
4440	Beiträge zur gesetzlichen Sozialversicherung 'Tariflich Beschäftigte'	600	100	-	GD=1
4480	Beiträge zur gesetzlichen Sozialversicherung 'Sonstige'	0	-	305,75	GD=1
6540	Dienstreisen *2 Heimatpfleger 1 Kreis-beauftragter f. Kreis- und Heimatgeschichte	3.000	1.000	2.896,10	GD=22
6610	Mitgliedsbeiträge an Verbände, Vereine und dgl. *Bay. Landesverein für Heimatpflege e.V. München Historischer Verein für Mittelfranken e.V. Ansbach Fränk. Arbeitsgemeinschaft e. V. Fürth ARGE Fränk. Volksmusik AK Westmittelfr. Museen	300	300	277,00	GD=25
7170	Zuschüsse für lfd. Zwecke an private Unternehmen *Landes- und Bundeswettbewerb "Unser Dorf hat Zukunft" für Landes- und Bundessieger, Ab 2019 s. 0.7801.7170; Keine Bezuschussung Fränkischer Trachten gem. KA vom 26.09.11	-	-	15.000,00	GD=72
	Ausgaben UA 3650	12.500	10.000	26.531,60	
	Abgleich Unterabschnitt 3650				
	Einnahmen	-	-	-	
	Ausgaben	12.500	10.000	26.531,60	
	Abgleich	12.500-	10.000-	26.531,60-	

A. Verwaltungshaushalt 2026 - Modell 1 aus den rechtskräftigen Vorjahreswerten kopiert Beträge in EUR
Abgleich der Abschnitte und des Einzelplanes
Einzelplan: 3 Wissenschaft, Forschung Kulturpflege

		Ansatz 2026	Ansatz 2025	Ergebnis 2024
30	Einnahmen	-	-	-
	Ausgaben	50.500	53.500	40.000,00
	Abgleich	50.500-	53.500-	40.000,00-
35	Einnahmen	636.000	619.500	663.792,31
	Ausgaben	1.713.500	1.708.200	1.709.295,90
	Abgleich	1.077.500-	1.088.700-	1.045.503,59-
36	Einnahmen	229.800	126.100	191.437,91
	Ausgaben	421.400	416.300	423.267,04
	Abgleich	191.600-	290.200-	231.829,13-
3	Einnahmen	865.800	745.600	855.230,22
	Ausgaben	2.185.400	2.178.000	2.172.562,94
	Abgleich	1.319.600-	1.432.400-	1.317.332,72-

A. Verwaltungshaushalt

Einzelplan 4

Soziale Sicherung

A. Verwaltungshaushalt 2026 - Modell 1 aus den rechtskräftigen Vorjahreswerten kopiert Beträge in EUR

Einzelplan: 4 Soziale Sicherung
Unterabschnitt: 4000 Verwaltung der sozialen Angelegenheiten Behindertenangelegenheiten

Gr	Bezeichnung/*Erläuterungen	Ansatz 2026	Ansatz 2025	Ergebnis 2024	Vermerke
	E i n n a h m e n				
1345	Verkauf von Vorräten aller Art *Abgabe sog. Euroschlüssel (ab 2026 gehen die Einnahmen auf 0.4033.1345)	0	300	278,25	
	Einnahmen UA 4000	0	300	278,25	
	A u s g a b e n				
4090	Aufwendungen für ehrenamtliche Tätigkeit	6.200	12.500	12.480,00	GD=1
4100	Beamtenbezüge	0	-	-	GD=1
4110	Zuführungen zur Versorgungs-rücklage 'Beamte'	0	-	-	GD=1
4140	Entgelte für tariflich Be-schäftigte	16.700	14.000	13.450,25	GD=1
4300	Beiträge zu Versorgungskassen 'Beamte'	0	-	-	GD=1
4340	Beiträge zu Versorgungskassen 'Tariflich Beschäftigte'	1.100	1.100	1.083,05	GD=1
4440	Beiträge zur gesetzlichen Sozialversicherung 'Tariflich Beschäftigte'	2.900	4.600	2.700,19	GD=1
4480	Beiträge zur gesetzlichen Sozialversicherung 'Sonstige'	-	-	1.830,00	GD=1
5620	Aus- und Fortbildung, Umschulung	1.000	1.000	-	
6321	Öffentlichkeitsarbeit *Reduzierung i.R. Sparrunde vom 08.01.26	1.000	2.000	549,52	
6540	Dienstreisen	500	500	-	GD=22
	Ausgaben UA 4000	29.400	35.700	32.093,01	
	Abgleich Unterabschnitt 4000				
	Einnahmen	0	300	278,25	
	Ausgaben	29.400	35.700	32.093,01	
	Abgleich	29.400-	35.400-	31.814,76-	

A. Verwaltungshaushalt 2026 - Modell 1 aus den rechtskräftigen Vorjahreswerten kopiert Beträge in EUR

Einzelplan: 4 Soziale Sicherung
Unterabschnitt: 4011 Verwaltung der Sozialhilfe SG 24

Gr	Bezeichnung/*Erläuterungen	Ansatz 2026	Ansatz 2025	Ergebnis 2024	Vermerke
	E i n n a h m e n				
1010	Verwaltungskosten (KG,VwKostG) *Beurkundung Betreuungsst., Gebühr für Registrierung Berufsbetreuer	2.000	2.000	2.060,00	
1040	Gerichtskosten und ähnliches	-	-	-	
2600	Bußgelder u.ä.	0	-	-	
	Einnahmen UA 4011	2.000	2.000	2.060,00	
	A u s g a b e n				
4090	Aufwendungen für ehrenamtliche Tätigkeit *Ausschuss für Familie, Senioren, Sport und Soziale Angelegenheiten	2.500	3.000	2.019,60	GD=1
4100	Beamtenbezüge	0	-	-	GD=1
4110	Zuführungen zur Versorgungs-rücklage 'Beamte'	0	-	-	GD=1
4140	Entgelte für tariflich Be-schäftigte	449.500	445.600	449.993,42	GD=1
4300	Beiträge zu Versorgungskassen 'Beamte'	8.500	20.600	8.258,64	GD=1
4340	Beiträge zu Versorgungskassen 'Tariflich Beschäftigte'	36.000	36.400	37.511,83	GD=1
4440	Beiträge zur gesetzlichen Sozialversicherung 'Tariflich Beschäftigte'	95.900	90.100	96.415,55	GD=1
6321	Öffentlichkeitsarbeit *Reduzierung i.R. Sparrunde vom 08.01.26	100	500	-	
6322	EDV-Kosten an Dritte *AKDB - OK.SGB12; OK.Wobis; eAkte; 2026: Einführung OKJus	119.500	28.700	39.232,97	GD=16
6500	Bürobedarf	1.000	1.000	479,10	GD=19
6510	Bücher, Zeitschriften u.ä.	5.000	3.500	6.030,77	GD=19
6540	Dienstreisen	900	900	1.137,42	GD=22
6550	Sachverständigenkosten, Gerichtskosten u.ä. *Rechtsanw.-u.Gerichtsk. Prüfgeb. KVB-Abrg.	4.000	2.500	2.956,77	GD=23
6610	Mitgliedsbeiträge an Verbände, Vereine und dgl.	100	100	70,00	GD=25
	Ausgaben UA 4011	723.000	632.900	644.106,07	
	Abgleich Unterabschnitt 4011				
	Einnahmen	2.000	2.000	2.060,00	
	Ausgaben	723.000	632.900	644.106,07	
	Abgleich	721.000-	630.900-	642.046,07-	

A. Verwaltungshaushalt 2026 - Modell 1 aus den rechtskräftigen Vorjahreswerten kopiert Beträge in EUR

Einzelplan: 4 Soziale Sicherung
Unterabschnitt: 4012 Verwaltung der Sozialhilfe Betreuung der dezentralen Asylbewerberunterkünfte

Gr	Bezeichnung/*Erläuterungen	Ansatz 2026	Ansatz 2025	Ergebnis 2024	Vermerke
	E i n n a h m e n				
1611	Erstattungen des Landes	300.000	300.000	582.949,45	
	Einnahmen UA 4012	300.000	300.000	582.949,45	
	A u s g a b e n				
4140	Entgelte für tariflich Beschäftigte	244.600	240.500	198.374,13	GD=1
4340	Beiträge zu Versorgungskassen 'Tariflich Beschäftigte'	19.400	17.800	15.152,06	GD=1
4440	Beiträge zur gesetzlichen Sozialversicherung 'Tariflich Beschäftigte'	53.400	51.300	43.204,00	GD=1
5340	Leasing von Maschinen, Geräte, Fahrzeuge *NEA-LK 380 (VW T6 Bus)	9.000	9.000	9.550,78	
5500	Haltung von Fahrzeugen *NEA-LK 310 5/22, NEA-LK 380	11.000	11.000	15.292,59	GD=12
6520	Post-, Fernmeldegebühren	600	600	-	
6540	Dienstreisen	-	-	163,78	
	Ausgaben UA 4012	338.000	330.200	281.737,34	
	Abgleich Unterabschnitt 4012				
	Einnahmen	300.000	300.000	582.949,45	
	Ausgaben	338.000	330.200	281.737,34	
	Abgleich	38.000-	30.200-	301.212,11	

A. Verwaltungshaushalt 2026 - Modell 1 aus den rechtskräftigen Vorjahreswerten kopiert Beträge in EUR

Einzelplan: 4 Soziale Sicherung
Unterabschnitt: 4013 Verwaltung der Sozialhilfe Vollzug des AsylblG Betreuung dez. Unterkünfte

Gr	Bezeichnung/*Erläuterungen	Ansatz 2026	Ansatz 2025	Ergebnis 2024	Vermerke
	E i n n a h m e n				
1680	Erstattungen durch übrige Bereiche	0	-	-	
	Einnahmen UA 4013	0	-	-	
	A u s g a b e n				
4100	Beamtenbezüge	53.300	46.800	33.382,78	GD=1
4110	Zuführungen zur Versorgungs-rücklage 'Beamte'	-	-	-	GD=1
4140	Entgelte für tariflich Be-schäftigte	205.500	172.300	178.937,36	GD=1
4300	Beiträge zu Versorgungskassen 'Beamte'	21.300	18.700	-	GD=1
4340	Beiträge zu Versorgungskassen 'Tariflich Beschäftigte'	16.700	14.500	14.513,41	GD=1
4440	Beiträge zur gesetzlichen Sozialversicherung 'Tariflich Beschäftigte'	44.700	36.100	38.851,22	GD=1
	Ausgaben UA 4013	341.500	288.400	265.684,77	
	Abgleich Unterabschnitt 4013				
	Einnahmen	0	-	-	
	Ausgaben	341.500	288.400	265.684,77	
	Abgleich	341.500-	288.400-	265.684,77-	

A. Verwaltungshaushalt 2026 - Modell 1 aus den rechtskräftigen Vorjahreswerten kopiert Beträge in EUR

Einzelplan: 4 Soziale Sicherung
Unterabschnitt: 4030 Verwaltung der sonstigen sozialen Leistungen SG 21 FQA (Heimaufsicht)

Gr	Bezeichnung/*Erläuterungen	Ansatz 2026	Ansatz 2025	Ergebnis 2024	Vermerke
	E i n n a h m e n				
	kein Konto vorhanden				
	A u s g a b e n				
4100	Beamtenbezüge	5.500	4.800	5.143,73	GD=1
4110	Zuführungen zur Versorgungs-rücklage 'Beamte'	0	-	-	GD=1
4140	Entgelte für tariflich Be-schäftigte	142.300	139.600	134.512,58	GD=1
4300	Beiträge zu Versorgungskassen 'Beamte'	19.200	17.500	18.692,22	GD=1
4340	Beiträge zu Versorgungskassen 'Tariflich Beschäftigte'	11.500	11.300	11.047,40	GD=1
4440	Beiträge zur gesetzlichen Sozialversicherung 'Tariflich Beschäftigte'	29.500	27.600	27.202,42	GD=1
6540	Dienstreisen	400	400	546,56	GD=22
6551	Sachverständigenkosten	-	-	-	
	Ausgaben UA 4030	208.400	201.200	197.144,91	
	Abgleich Unterabschnitt 4030				
	Einnahmen	-	-	-	
	Ausgaben	208.400	201.200	197.144,91	
	Abgleich	208.400-	201.200-	197.144,91-	

A. Verwaltungshaushalt 2026 - Modell 1 aus den rechtskräftigen Vorjahreswerten kopiert Beträge in EUR

Einzelplan: 4 Soziale Sicherung
Unterabschnitt: 4033 Seniorenpolitisches Gesamtkonzept

Gr	Bezeichnung/*Erläuterungen	Ansatz 2026	Ansatz 2025	Ergebnis 2024	Vermerke
	E i n n a h m e n				
1198	Umsatzsteuer aus steuerpflichtigen Entgelten	-	-	-	
1345	Verkauf von Vorräten aller Art *Einnahme aus Verkauf Euroschlüssel (bis 2025;: 0.4000.1345)	300	-	-	
	Einnahmen UA 4033	300	-	-	
	A u s g a b e n				
4090	Aufwendungen für ehrenamtliche Tätigkeit *Kooperationsprojekt Wohnraumberatung	800	800	-	GD=1
4100	Beamtenbezüge	0	-	-	GD=1
4110	Zuführungen zur Versorgungsrücklage 'Beamte'	0	-	-	GD=1
4140	Entgelte für tariflich Beschäftigte *Entscheidung im Ausschuss für Familie, Senioren,Sport und Soziale Angelegenheiten	21.300	21.000	20.175,33	GD=1
4300	Beiträge zu Versorgungskassen 'Beamte'	0	-	-	GD=1
4340	Beiträge zu Versorgungskassen 'Tariflich Beschäftigte'	1.700	1.700	1.624,32	GD=1
4440	Beiträge zur gesetzlichen Sozialversicherung 'Tariflich Beschäftigte'	4.400	4.100	4.049,16	GD=1
6321	Öffentlichkeitsarbeit *Umsetzung des seniorenpolitischen Gesamtkonzeptes Reduzierung i.R. Sparrunde vom 08.01.26	1.000	5.000	433,00	
6411	Umsatzsteuer und dgl.	-	-	-	
6540	Dienstreisen *einschl.Reisekosten f. Wohnraumberatung	500	500	-	GD=22
6551	Sachverständigenkosten *Maßnahmen Seniorenpolitik	500	500	-	
	Ausgaben UA 4033	30.200	33.600	26.281,81	
	Abgleich Unterabschnitt 4033				
	Einnahmen	300	-	-	
	Ausgaben	30.200	33.600	26.281,81	
	Abgleich	29.900-	33.600-	26.281,81-	

A. Verwaltungshaushalt 2026 - Modell 1 aus den rechtskräftigen Vorjahreswerten kopiert Beträge in EUR

Einzelplan: 4 Soziale Sicherung
Unterabschnitt: 4041 Verwaltung des Wohngeldes SG 24

Gr	Bezeichnung/*Erläuterungen	Ansatz 2026	Ansatz 2025	Ergebnis 2024	Vermerke
	E i n n a h m e n				
	kein Konto vorhanden				
	A u s g a b e n				
4100	Beamtenbezüge	8.200	-	23.866,06	GD=1
4110	Zuführungen zur Versorgungs-rücklage 'Beamte'	-	-	-	GD=1
4140	Entgelte für tariflich Be-schäftigte *Die Leistungen nach diesem Gesetz sind bei UA 4881 veranschlagt	195.700	195.200	122.880,38	GD=1
4300	Beiträge zu Versorgungskassen 'Beamte'	3.300	-	1.996,42	GD=1
4340	Beiträge zu Versorgungskassen 'Tariflich Beschäftigte'	16.500	16.200	9.646,50	GD=1
4440	Beiträge zur gesetzlichen Sozialversicherung 'Tariflich Beschäftigte'	44.300	40.800	30.943,79	GD=1
6500	Bürobedarf	300	300	-	GD=19
6510	Bücher, Zeitschriften u.ä.	700	700	111,80	GD=19
6540	Dienstreisen	0	-	706,87	GD=22
	Ausgaben UA 4041	269.000	253.200	190.151,82	
	Abgleich Unterabschnitt 4041				
	Einnahmen	-	-	-	
	Ausgaben	269.000	253.200	190.151,82	
	Abgleich	269.000-	253.200-	190.151,82-	

A. Verwaltungshaushalt 2026 - Modell 1 aus den rechtskräftigen Vorjahreswerten kopiert Beträge in EUR

Einzelplan: 4 Soziale Sicherung
Unterabschnitt: 4050 Verwaltung der Grundsicherung für Arbeitsuchende

Gr	Bezeichnung/*Erläuterungen	Ansatz 2026	Ansatz 2025	Ergebnis 2024	Vermerke
	E i n n a h m e n				
1660	Erstattungen durch sonstige öffentliche Sonderrechnungen *Personalkostenerstattung durch Jobcenter (Bund) für das eingebrachte komm. Personal	1.050.000	1.016.400	891.677,73	
	Einnahmen UA 4050	1.050.000	1.016.400	891.677,73	
	A u s g a b e n				
4100	Beamtenbezüge	0	23.900	30.980,95	GD=1
4110	Zuführungen zur Versorgungs-rücklage 'Beamte'	0	-	-	GD=1
4140	Entgelte für tariflich Be-schäftigte	789.500	760.400	680.548,84	GD=1
4300	Beiträge zu Versorgungskassen 'Beamte'	0	9.500	4.010,68-	GD=1
4340	Beiträge zu Versorgungskassen 'Tariflich Beschäftigte'	62.700	62.200	57.612,97	GD=1
4440	Beiträge zur gesetzlichen Sozialversicherung 'Tariflich Beschäftigte'	171.200	158.500	149.802,05	GD=1
6540	Dienstreisen	1.900	1.900	1.433,68	GD=22
6760	Erstattungen an sonstige öffentliche Sonderrechnungen *Verwaltungskostenabrechn.zugun sten Jobcenter NEA (Eigenanteil des Landkreises i.H.v. 15,2% der anfallenden Verwaltungskosten; 84,8 % trägt der Bund)	567.000	550.000	553.789,12	
7000	Zuschüsse für lfd. Zwecke an Wohlfahrtsverbände u.ä. sowie deren Einrichtungen	-	-	-	
	Ausgaben UA 4050	1.592.300	1.566.400	1.470.156,93	
	Abgleich Unterabschnitt 4050				
	Einnahmen	1.050.000	1.016.400	891.677,73	
	Ausgaben	1.592.300	1.566.400	1.470.156,93	
	Abgleich	542.300-	550.000-	578.479,20-	

A. Verwaltungshaushalt 2026 - Modell 1 aus den rechtskräftigen Vorjahreswerten kopiert Beträge in EUR

Einzelplan: 4 Soziale Sicherung
Unterabschnitt: 4071 Verwaltung der Jugendhilfe -1- Kreisjugendamt SG 25

Gr	Bezeichnung/*Erläuterungen	Ansatz 2026	Ansatz 2025	Ergebnis 2024	Vermerke
	E i n n a h m e n				
1549	Sonstige Kostenersätze	500	-	340,00	
1710	Zuweisungen für lfd. Zwecke vom Land *Bundesstiftung "Frühe Hilfen" Familienhebammen, Personalkosten umA	90.000	90.000	99.234,10	
1771	Spenden für lfd. Zwecke von privaten Unternehmen	-	-	-	
	Einnahmen UA 4071	90.500	90.000	99.574,10	
	A u s g a b e n				
4090	Aufwendungen für ehrenamtliche Tätigkeit *Jugendhilfeausschuss -Planungsgruppe JHP	2.000	2.000	2.359,85	GD=1
4100	Beamtenbezüge	159.400	82.200	79.793,73	GD=1
4110	Zuführungen zur Versorgungs-rücklage 'Beamte'	0	-	-	GD=1
4140	Entgelte für tariflich Be-schäftigte *einschl. Koordinierende Kinderschutzstelle JHA vom 11.11.2009	2.221.700	2.137.600	1.976.118,03	GD=1
4300	Beiträge zu Versorgungskassen 'Beamte'	96.200	72.800	62.394,27	GD=1
4340	Beiträge zu Versorgungskassen 'Tariflich Beschäftigte'	177.400	174.100	164.965,48	GD=1
4440	Beiträge zur gesetzlichen Sozialversicherung 'Tariflich Beschäftigte'	485.200	447.500	426.296,47	GD=1
6322	EDV-Kosten an Dritte *OK.KIWO,Jugendhilfeservice, Migration OK.JUS	92.300	143.000	18.518,59	GD=16
6430	Haftpflichtversicherungen *für Pflegekinder des Jugendamtes einschl Projekt Wohnen m. Anschluss	4.000	4.000	3.870,23	GD=18
6460	Selbstregulierte Schadensfälle	-	-	-	
6500	Bürobedarf	1.000	1.000	435,31	GD=19
6510	Bücher, Zeitschriften u.ä.	2.000	2.000	1.556,70	GD=19
6540	Dienstreisen	11.000	10.000	9.722,62	GD=22
6550	Sachverständigenkosten, Gerichtskosten u.ä. *Jugendhilfeplanung Honorarkosten Erstellung JHA vom 11.11.2009	200	200	646,93	GD=23
6610	Mitgliedsbeiträge an Verbände, Vereine und dgl. *- Deutsches Institut für Vormundschaftswesen - Pfad für Kinder - Verein gegen Jugendkriminalität	3.000	3.000	2.676,00	GD=25

A. Verwaltungshaushalt 2026 - Modell 1 aus den rechtskräftigen Vorjahreswerten kopiert Beträge in EUR

Einzelplan: 4 Soziale Sicherung
Unterabschnitt: 4071 Verwaltung der Jugendhilfe -1- Kreisjugendamt SG 25

Gr	Bezeichnung/*Erläuterungen	Ansatz 2026	Ansatz 2025	Ergebnis 2024	Vermerke
6620	Vermischte Ausgaben	200	200	1.135,96	
7097	Zuschüsse für lfd. Zwecke an Förderkreise sowie deren Einrichtungen *Bundesstiftung "Frühe Hilfen" Familienhebammen	59.000	59.000	65.763,69	
	Ausgaben UA 4071	3.314.600	3.138.600	2.816.253,86	
	Abgleich Unterabschnitt 4071				
	Einnahmen	90.500	90.000	99.574,10	
	Ausgaben	3.314.600	3.138.600	2.816.253,86	
	Abgleich	3.224.100-	3.048.600-	2.716.679,76-	

A. Verwaltungshaushalt 2026 - Modell 1 aus den rechtskräftigen Vorjahreswerten kopiert Beträge in EUR

Einzelplan: 4 Soziale Sicherung
Unterabschnitt: 4081 Versicherungsamt

Gr	Bezeichnung/*Erläuterungen	Ansatz 2026	Ansatz 2025	Ergebnis 2024	Vermerke
	E i n n a h m e n				
	kein Konto vorhanden				
	A u s g a b e n				
4100	Beamtenbezüge	0	-	-	GD=1
4140	Entgelte für tariflich Beschäftigte	54.900	56.100	53.355,41	GD=1
4340	Beiträge zu Versorgungskassen 'Tariflich Beschäftigte'	4.200	5.000	4.290,56	GD=1
4440	Beiträge zur gesetzlichen Sozialversicherung 'Tariflich Beschäftigte'	12.000	11.900	11.396,50	GD=1
	Ausgaben UA 4081	71.100	73.000	69.042,47	
	Abgleich Unterabschnitt 4081				
	Einnahmen	-	-	-	
	Ausgaben	71.100	73.000	69.042,47	
	Abgleich	71.100-	73.000-	69.042,47-	

A. Verwaltungshaushalt 2026 - Modell 1 aus den rechtskräftigen Vorjahreswerten kopiert Beträge in EUR

Einzelplan: 4 Soziale Sicherung
Unterabschnitt: 4101 Hilfe zum Lebensunterhalt, laufende Leistungen, SG 24

Gr	Bezeichnung/*Erläuterungen	Ansatz 2026	Ansatz 2025	Ergebnis 2024	Vermerke
	E i n n a h m e n				
1629	Sonstige Erstattungen durch Gemeinden und Gemeindeverbände	1.000	1.000	2.727,50	
2411	Kostenbeiträge und Aufwendungsersatz; Kostenersatz (a.v.E.) -örtl. Träger- -a-	3.000	5.000	2.301,79	
2431	Übergeleit. Unterhaltsanspr. geg. Unterhaltsverpflichtete (a.v.E.) -örtl. Träger- -a-	1.000	500	2.655,00	
2451	Leistungen v. Sozialleistungsträgern (a.v.E.) -örtl. Träger- -a-	4.000	6.000	9.199,77	
2481	Rückzahlung gewährter Hilfen (Tilg. und Zinsen v. Darlehen) (a.v.E.) -überörtl.Träger- -a-	-	-	-	
2485	Rückzahlung gewährter Hilfen (Tilg. und Zinsen v. Darlehen) (a.v.E.) -überörtl.Träger- -e-	-	-	-	
2491	Rückzahlung gewährter Hilfen (Tilg. und Zinsen v. Darlehen) (a.v.E.) -örtl. Träger- -a-	1.000	1.000	1.925,74-	
	Einnahmen UA 4101	10.000	13.500	14.958,32	
	A u s g a b e n				
7350	Leist. d. Sozialhilfe einschl. Grundsich. im Alter und bei Erw.Mind. (a.v.E.) örtl. Trä.	500.000	500.000	535.803,72	GD=27
7400	Leist. d. Sozialhilfe einschl. Grundsich. im Alter und bei Erw.Mind. (i.E.) überörtl. Tr.	500	500	-	GD=27
7450	Leist. d. Sozialhilfe einschl. Grundsich. im Alter und bei Erw.Mind. (i.E.) örtl. Träger	3.000	3.000	1.577,08	
	Ausgaben UA 4101	503.500	503.500	537.380,80	
	Abgleich Unterabschnitt 4101				
	Einnahmen	10.000	13.500	14.958,32	
	Ausgaben	503.500	503.500	537.380,80	
	Abgleich	493.500-	490.000-	522.422,48-	

A. Verwaltungshaushalt 2026 - Modell 1 aus den rechtskräftigen Vorjahreswerten kopiert Beträge in EUR

Einzelplan: 4 Soziale Sicherung
Unterabschnitt: 4103 Einmalige Leistungen an Empfänger lfd. Leistungen SG 24

Gr	Bezeichnung/*Erläuterungen	Ansatz 2026	Ansatz 2025	Ergebnis 2024	Vermerke
	E i n n a h m e n				
	kein Konto vorhanden				
	A u s g a b e n				
7350	Leist. d. Sozialhilfe einschl. Grundsich. im Alter und bei Erw.Mind. (a.v.E.) örtl. Trä.	10.000	10.000	11.328,34	GD=27
7390	Leistungen für Bildung und Teilhabe an natürliche Personen a.v.E. *Weitere Unterteilung s. Unterkonten	5.000	5.000	1.453,75	GD=27
7880	Weitere soziale Leistungen	-	-	-	
	Ausgaben UA 4103	15.000	15.000	12.782,09	
	Abgleich Unterabschnitt 4103				
	Einnahmen	-	-	-	
	Ausgaben	15.000	15.000	12.782,09	
	Abgleich	15.000-	15.000-	12.782,09-	

A. Verwaltungshaushalt 2026 - Modell 1 aus den rechtskräftigen Vorjahreswerten kopiert Beträge in EUR

Einzelplan: 4 Soziale Sicherung
Unterabschnitt: 4123 Hilfe zu einer angemessenen Schulbildung SG 24

Gr	Bezeichnung/*Erläuterungen	Ansatz 2026	Ansatz 2025	Ergebnis 2024	Vermerke
	E i n n a h m e n				
1629	Sonstige Erstattungen durch Gemeinden und Gemeindeverbände	0	-	892,45-	
2501	Kostenbeiträge und Aufwendungsersatz; Kostenersatz (i.E.) -überörtl.Träger- -a- *(AB 2018: 0.4122.2501)	0	-	4.106,16	
	Einnahmen UA 4123	0	-	3.213,71	
	A u s g a b e n				
	kein Konto vorhanden				
	Abgleich Unterabschnitt 4123				
	Einnahmen	0	-	3.213,71	
	Ausgaben	-	-	-	
	Abgleich	0	-	3.213,71	

A. Verwaltungshaushalt 2026 - Modell 1 aus den rechtskräftigen Vorjahreswerten kopiert Beträge in EUR

Einzelplan: 4 Soziale Sicherung
Unterabschnitt: 4131 Vorbeugende Gesundheitshilfe (§ 47 SGB XII)

Gr	Bezeichnung/*Erläuterungen	Ansatz 2026	Ansatz 2025	Ergebnis 2024	Vermerke
	E i n n a h m e n				
2411	Kostenbeiträge und Aufwendungsersatz; Kostenersatz (a.v.E.) -örtl. Träger- -a-	0	-	-	
2451	Leistungen v. Sozialleistungsträgern (a.v.E.) -örtl. Träger- -a-	0	-	-	
	Einnahmen UA 4131	0	-	-	
	A u s g a b e n				
	kein Konto vorhanden				
	Abgleich Unterabschnitt 4131				
	Einnahmen	0	-	-	
	Ausgaben	-	-	-	
	Abgleich	0	-	-	

A. Verwaltungshaushalt 2026 - Modell 1 aus den rechtskräftigen Vorjahreswerten kopiert Beträge in EUR

Einzelplan: 4 Soziale Sicherung
Unterabschnitt: 4132 Vorbeugende Gesundheitshilfe (§ 47 SGB XII)

Gr	Bezeichnung/*Erläuterungen	Ansatz 2026	Ansatz 2025	Ergebnis 2024	Vermerke
	E i n n a h m e n				
2411	Kostenbeiträge und Aufwendungsersatz; Kostenersatz (a.v.E.) -örtl. Träger- -a-	0	-	-	
	Einnahmen UA 4132	0	-	-	
	A u s g a b e n				
	kein Konto vorhanden				
	Abgleich Unterabschnitt 4132				
	Einnahmen	0	-	-	
	Ausgaben	-	-	-	
	Abgleich	0	-	-	

A. Verwaltungshaushalt 2026 - Modell 1 aus den rechtskräftigen Vorjahreswerten kopiert Beträge in EUR

Einzelplan: 4 Soziale Sicherung
Unterabschnitt: 4139 Erstattung an Krankenkassen für die Übernahme der Krankenbehandlung (§ 264 Abs. 7 SGBV

Gr	Bezeichnung/*Erläuterungen	Ansatz 2026	Ansatz 2025	Ergebnis 2024	Vermerke
	E i n n a h m e n				
1629	Sonstige Erstattungen durch Gemeinden und Gemeindeverbände *Kostenerstattung im Rahmen Delegation	300.000	300.000	236.062,74	
2451	Leistungen v. Sozialleistungs-trägern (a.v.E.) -örtl. Träger- -a-	500	500	37.302,74	
	Einnahmen UA 4139	300.500	300.500	273.365,48	
	A u s g a b e n				
7350	Leist. d. Sozialhilfe einschl. Grundsich. im Alter und bei Erw.Mind. (a.v.E.) örtl. Trä.	200.000	200.000	336.907,16	
7400	Leist. d. Sozialhilfe einschl. Grundsich. im Alter und bei Erw.Mind. (i.E.) überörtl. Tr.	300.000	300.000	236.062,74	
	Ausgaben UA 4139	500.000	500.000	572.969,90	
	Abgleich Unterabschnitt 4139				
	Einnahmen	300.500	300.500	273.365,48	
	Ausgaben	500.000	500.000	572.969,90	
	Abgleich	199.500-	199.500-	299.604,42-	

A. Verwaltungshaushalt 2026 - Modell 1 aus den rechtskräftigen Vorjahreswerten kopiert Beträge in EUR

Einzelplan: 4 Soziale Sicherung
Unterabschnitt: 4141 Hilfe zur Überwindung besonderer sozialer Schwierigkeiten (§§ 67-69 SGB XII)

Gr	Bezeichnung/*Erläuterungen	Ansatz 2026	Ansatz 2025	Ergebnis 2024	Vermerke
	E i n n a h m e n				
	kein Konto vorhanden				
	A u s g a b e n				
7350	Leist. d. Sozialhilfe einschl. Grundsich. im Alter und bei Erw.Mind. (a.v.E.) örtl. Trä.	6.000	6.000	5.878,88	
	Ausgaben UA 4141	6.000	6.000	5.878,88	
	Abgleich Unterabschnitt 4141				
	Einnahmen	-	-	-	
	Ausgaben	6.000	6.000	5.878,88	
	Abgleich	6.000-	6.000-	5.878,88-	

A. Verwaltungshaushalt 2026 - Modell 1 aus den rechtskräftigen Vorjahreswerten kopiert Beträge in EUR

Einzelplan: 4 Soziale Sicherung
Unterabschnitt: 4148 Bestattungskosten (§ 74 SGB XII)

Gr	Bezeichnung/*Erläuterungen	Ansatz 2026	Ansatz 2025	Ergebnis 2024	Vermerke
	E i n n a h m e n				
	kein Konto vorhanden				
	A u s g a b e n				
7350	Leist. d. Sozialhilfe einschl. Grundsich. im Alter und bei Erw.Mind. (a.v.E.) örtl. Trä.	10.000	10.000	2.222,00	GD=27
	Ausgaben UA 4148	10.000	10.000	2.222,00	
	Abgleich Unterabschnitt 4148				
	Einnahmen	-	-	-	
	Ausgaben	10.000	10.000	2.222,00	
	Abgleich	10.000-	10.000-	2.222,00-	

A. Verwaltungshaushalt 2026 - Modell 1 aus den rechtskräftigen Vorjahreswerten kopiert Beträge in EUR

Einzelplan: 4 Soziale Sicherung
Unterabschnitt: 4149 Hilfe in sonstigen Lebenslagen (§ 73 SGB XII)

Gr	Bezeichnung/*Erläuterungen	Ansatz 2026	Ansatz 2025	Ergebnis 2024	Vermerke
	E i n n a h m e n				
	kein Konto vorhanden				
	A u s g a b e n				
7350	Leist. d. Sozialhilfe einschl. Grundsich. im Alter und bei Erw.Mind. (a.v.E.) örtl. Trä.	3.000	3.000	155,40	GD=27
	Ausgaben UA 4149	3.000	3.000	155,40	
	Abgleich Unterabschnitt 4149				
	Einnahmen	-	-	-	
	Ausgaben	3.000	3.000	155,40	
	Abgleich	3.000-	3.000-	155,40-	

A. Verwaltungshaushalt 2026 - Modell 1 aus den rechtskräftigen Vorjahreswerten kopiert Beträge in EUR

Einzelplan: 4 Soziale Sicherung
Unterabschnitt: 4151 Grundsicherung im Alter

Gr	Bezeichnung/*Erläuterungen	Ansatz 2026	Ansatz 2025	Ergebnis 2024	Vermerke
	E i n n a h m e n				
1625	Kostenerstattungen vom örtlichen Träger *Zuschuss des Bundes für GsiG; ab 2014 100 % (4151. + 4152.)	2.468.000	1.968.000	2.076.662,61	
2411	Kostenbeiträge und Aufwendungsersatz; Kostenersatz (a.v.E.) -örtl. Träger- -a-	10.000	10.000	16.450,34	
2451	Leistungen v. Sozialleistungsträgern (a.v.E.) -örtl. Träger- -a-	20.000	20.000	23.595,97	
2491	Rückzahlung gewährter Hilfen (Tilg. und Zinsen v. Darlehen) (a.v.E.) -örtl. Träger- -a-	2.000	2.000	89,30	
	Einnahmen UA 4151	2.500.000	2.000.000	2.116.798,22	
	A u s g a b e n				
7350	Leist. d. Sozialhilfe einschl. Grundsich. im Alter und bei Erw.Mind. (a.v.E.) örtl. Trä. *Fallsteigerung, Kostensteigerung KdU und Regelsatz	2.500.000	2.000.000	2.118.690,44	GD=27
7450	Leist. d. Sozialhilfe einschl. Grundsich. im Alter und bei Erw.Mind. (i.E.) örtl. Träger	-	-	-	
	Ausgaben UA 4151	2.500.000	2.000.000	2.118.690,44	
	Abgleich Unterabschnitt 4151				
	Einnahmen	2.500.000	2.000.000	2.116.798,22	
	Ausgaben	2.500.000	2.000.000	2.118.690,44	
	Abgleich	0	0	1.892,22-	

A. Verwaltungshaushalt 2026 - Modell 1 aus den rechtskräftigen Vorjahreswerten kopiert Beträge in EUR

Einzelplan: 4 Soziale Sicherung
Unterabschnitt: 4152 Grundsicherung bei voller dauerhafter Erwerbsminderung

Gr	Bezeichnung/*Erläuterungen	Ansatz 2026	Ansatz 2025	Ergebnis 2024	Vermerke
	E i n n a h m e n				
1625	Kostenerstattungen vom örtlichen Träger *100%iger Kostenersatz	1.575.500	1.575.500	1.457.979,10	
2411	Kostenbeiträge und Aufwendungsersatz; Kostenersatz (a.v.E.) -örtl. Träger- -a-	10.000	10.000	20.885,86	
2451	Leistungen v. Sozialleistungsträgern (a.v.E.) -örtl. Träger- -a-	10.000	10.000	20.071,31	
2491	Rückzahlung gewährter Hilfen (Tilg. und Zinsen v. Darlehen) (a.v.E.) -örtl. Träger- -a-	5.000	5.000	1.005,00	
	Einnahmen UA 4152	1.600.500	1.600.500	1.499.941,27	
	A u s g a b e n				
7350	Leist. d. Sozialhilfe einschl. Grundsich. im Alter und bei Erw.Mind. (a.v.E.) örtl. Trä.	1.600.000	1.600.000	1.494.648,65	GD=27
7390	Leistungen für Bildung und Teilhabe an natürliche Personen a.v.E.	500	500	441,00	
	Ausgaben UA 4152	1.600.500	1.600.500	1.495.089,65	
	Abgleich Unterabschnitt 4152				
	Einnahmen	1.600.500	1.600.500	1.499.941,27	
	Ausgaben	1.600.500	1.600.500	1.495.089,65	
	Abgleich	0	0	4.851,62	

A. Verwaltungshaushalt 2026 - Modell 1 aus den rechtskräftigen Vorjahreswerten kopiert Beträge in EUR

Einzelplan: 4 Soziale Sicherung
Unterabschnitt: 4153 Grundsicherung bei voller dauerhafter Erwerbsminderung (Beschäftigte in WfbM)

Gr	Bezeichnung/*Erläuterungen	Ansatz 2026	Ansatz 2025	Ergebnis 2024	Vermerke
	E i n n a h m e n				
1625	Kostenerstattungen vom örtlichen Träger *100%iger Kostenersatz	490.000	390.000	410.608,60	
2411	Kostenbeiträge und Aufwendungsersatz; Kostenersatz (a.v.E.) -örtl. Träger- -a-	2.000	2.000	-	
2451	Leistungen v. Sozialleistungsträgern (a.v.E.) -örtl. Träger- -a-	7.000	7.000	-	
2491	Rückzahlung gewährter Hilfen (Tilg. und Zinsen v. Darlehen) (a.v.E.) -örtl. Träger- -a-	1.000	1.000	-	
	Einnahmen UA 4153	500.000	400.000	410.608,60	
	A u s g a b e n				
7350	Leist. d. Sozialhilfe einschl. Grundsich. im Alter und bei Erw.Mind. (a.v.E.) örtl. Trä.	500.000	400.000	410.608,60	
	Ausgaben UA 4153	500.000	400.000	410.608,60	
	Abgleich Unterabschnitt 4153				
	Einnahmen	500.000	400.000	410.608,60	
	Ausgaben	500.000	400.000	410.608,60	
	Abgleich	0	0	0,00	

A. Verwaltungshaushalt 2026 - Modell 1 aus den rechtskräftigen Vorjahreswerten kopiert Beträge in EUR

Einzelplan: 4 Soziale Sicherung
Unterabschnitt: 4182 Krankenhilfe; Hilfe:Schwangerschaft/Steril./Familienplanung -örtlicher Träger-

Gr	Bezeichnung/*Erläuterungen	Ansatz 2026	Ansatz 2025	Ergebnis 2024	Vermerke
	E i n n a h m e n				
	kein Konto vorhanden				
	A u s g a b e n				
7300	Leist. d. Sozialhilfe einschl. Grundsich. im Alter und bei Erw.Mind.(a.v.E.) ü.örtl. Trä.	-	-	-	
	Ausgaben UA 4182	0	-	-	
	Abgleich Unterabschnitt 4182				
	Einnahmen	-	-	-	
	Ausgaben	0	-	-	
	Abgleich	0	-	-	

A. Verwaltungshaushalt 2026 - Modell 1 aus den rechtskräftigen Vorjahreswerten kopiert Beträge in EUR

Einzelplan: 4 Soziale Sicherung
Unterabschnitt: 4260 Leistungen in besonderen Fällen (§ 2 AsylblG): SG 24

Gr	Bezeichnung/*Erläuterungen	Ansatz 2026	Ansatz 2025	Ergebnis 2024	Vermerke
	E i n n a h m e n				
1611	Erstattungen des Landes *Regierung	200.000	920.000	238.788,34	
	Einnahmen UA 4260	200.000	920.000	238.788,34	
	A u s g a b e n				
7390	Leistungen für Bildung und Teilhabe an natürliche Personen a.v.E.	10.000	20.000	6.488,20	GD=85
7910	Leistungen nach dem Asylbewerberleistungsgesetz an Personen (a.v.E.) *Personen mit Aufenth. 36 Monate Leist. n. AsylblG i.V.m. SGB XII HLU und einm. Beihilfen gerechnet.	150.000	550.000	173.603,60	GD=85
7920	Leistungen nach dem Asylbewerberleistungsgesetz an Personen (i.E.) *HLU und einm. Beihilfen	40.000	350.000	58.696,54	GD=85
	Ausgaben UA 4260	200.000	920.000	238.788,34	
	Abgleich Unterabschnitt 4260				
	Einnahmen	200.000	920.000	238.788,34	
	Ausgaben	200.000	920.000	238.788,34	
	Abgleich	0	0	0,00	

A. Verwaltungshaushalt 2026 - Modell 1 aus den rechtskräftigen Vorjahreswerten kopiert Beträge in EUR

Einzelplan: 4 Soziale Sicherung
Unterabschnitt: 4261 Leistungen in besonderen Fällen (§ 2 AsylblG): SG 24

Gr	Bezeichnung/*Erläuterungen	Ansatz 2026	Ansatz 2025	Ergebnis 2024	Vermerke
	E i n n a h m e n				
1611	Erstattungen des Landes *Regierung	150.000	600.000	98.648,70	
	Einnahmen UA 4261	150.000	600.000	98.648,70	
	A u s g a b e n				
7910	Leistungen nach dem Asyl- bewerberleistungsgesetz an Personen (a.v.E.) *Personen mit Aufenth. über 36 Monate Leist. n. AsylblG i.V.m. SGB XII, HBL (Krankenhilfe) § 264 SGB V	100.000	400.000	42.189,91	GD=85
7920	Leistungen nach dem Asyl- bewerberleistungsgesetz an Personen (i.E.) *Personen mit Aufenth. über 36 Monate Leist. n. AsyllblG, HBL (Krankenhilfe) § 264 SGB	50.000	200.000	56.458,79	GD=85
	Ausgaben UA 4261	150.000	600.000	98.648,70	
	Abgleich Unterabschnitt 4261				
	Einnahmen	150.000	600.000	98.648,70	
	Ausgaben	150.000	600.000	98.648,70	
	Abgleich	0	0	0,00	

A. Verwaltungshaushalt 2026 - Modell 1 aus den rechtskräftigen Vorjahreswerten kopiert Beträge in EUR

Einzelplan: 4 Soziale Sicherung
Unterabschnitt: 4262 Grundleistungen (§ 3 AsylblG): Miete/ Kosten der Unterkunft

Gr	Bezeichnung/*Erläuterungen	Ansatz 2026	Ansatz 2025	Ergebnis 2024	Vermerke
	E i n n a h m e n				
1611	Erstattungen des Landes *Regierung	220.000	395.000	212.867,02	
2411	Kostenbeiträge und Aufwendungsersatz; Kostenersatz (a.v.E.) -örtl. Träger- -a-	60.000	5.000	58.741,86	
2451	Leistungen v. Sozialleistungsträgern (a.v.E.) -örtl. Träger- -a-	20.000	50.000	14.588,52	
	Einnahmen UA 4262	300.000	450.000	286.197,40	
	A u s g a b e n				
7910	Leistungen nach dem Asylbewerberleistungsgesetz an Personen (a.v.E.)	300.000	450.000	286.197,40	GD=85
	Ausgaben UA 4262	300.000	450.000	286.197,40	
	Abgleich Unterabschnitt 4262				
	Einnahmen	300.000	450.000	286.197,40	
	Ausgaben	300.000	450.000	286.197,40	
	Abgleich	0	0	0,00	

A. Verwaltungshaushalt 2026 - Modell 1 aus den rechtskräftigen Vorjahreswerten kopiert Beträge in EUR

Einzelplan: 4 Soziale Sicherung
Unterabschnitt: 4263 Grundleistungen (§ 3 AsylblG): Geldleistungen für Bekleidung f. Zuzüge aus Erstaufn.einric

Gr	Bezeichnung/*Erläuterungen	Ansatz 2026	Ansatz 2025	Ergebnis 2024	Vermerke
	E i n n a h m e n				
1611	Erstattungen des Landes *Regierung	30.000	16.000	13.306,29	
	Einnahmen UA 4263	30.000	16.000	13.306,29	
	A u s g a b e n				
7910	Leistungen nach dem Asyl- bewerberleistungsgesetz an Personen (a.v.E.)	20.000	10.000	8.756,03	GD=85
7920	Leistungen nach dem Asyl- bewerberleistungsgesetz an Personen (i.E.) *Einmalige Beihilfen	10.000	6.000	4.550,26	GD=85
	Ausgaben UA 4263	30.000	16.000	13.306,29	
	Abgleich Unterabschnitt 4263				
	Einnahmen	30.000	16.000	13.306,29	
	Ausgaben	30.000	16.000	13.306,29	
	Abgleich	0	0	0,00	

A. Verwaltungshaushalt 2026 - Modell 1 aus den rechtskräftigen Vorjahreswerten kopiert Beträge in EUR

Einzelplan: 4 Soziale Sicherung
Unterabschnitt: 4264 Grundleistungen (§ 3 AsylblG): Geldleistungen für persönliche SG 24

Gr	Bezeichnung/*Erläuterungen	Ansatz 2026	Ansatz 2025	Ergebnis 2024	Vermerke
	E i n n a h m e n				
1611	Erstattungen des Landes *Regierung	2.400.000	410.000	1.730.162,14	
2411	Kostenbeiträge und Aufwendungsersatz; Kostenersatz (a.v.E.) -örtl. Träger- -a-	2.000	20.000	598,46	
2451	Leistungen v. Sozialleistungsträgern (a.v.E.) -örtl. Träger- -a-	8.000	15.000	4.523,32	
2510	Kostenbeiträge und Aufwendungsersatz; Kostenersatz (i.E.) -örtl. Träger-	90.000	5.000	4.655,14	
	Einnahmen UA 4264	2.500.000	450.000	1.739.939,06	
	A u s g a b e n				
7910	Leistungen nach dem Asylbewerberleistungsgesetz an Personen (a.v.E.) *Personen in dezentralen Unterkünften (Hotel, NUK, Container, Whg.); Taschengeld	2.000.000	250.000	1.341.792,23	GD=85
7920	Leistungen nach dem Asylbewerberleistungsgesetz an Personen (i.E.) *Personen in Gemeinschaftsunterkünften; Taschengeld	500.000	200.000	398.146,83	GD=85
	Ausgaben UA 4264	2.500.000	450.000	1.739.939,06	
	Abgleich Unterabschnitt 4264				
	Einnahmen	2.500.000	450.000	1.739.939,06	
	Ausgaben	2.500.000	450.000	1.739.939,06	
	Abgleich	0	0	0,00	

A. Verwaltungshaushalt 2026 - Modell 1 aus den rechtskräftigen Vorjahreswerten kopiert Beträge in EUR

Einzelplan: 4 Soziale Sicherung
Unterabschnitt: 4265 Grundleistungen (§ 3 AsylblG): Ernährungsanteil f. Neuzugänge aus Erstaufnahmeeinrich.

Gr	Bezeichnung/*Erläuterungen	Ansatz 2026	Ansatz 2025	Ergebnis 2024	Vermerke
	E i n n a h m e n				
1611	Erstattungen des Landes *Regierung	30.000	6.000	16.384,88	
	Einnahmen UA 4265	30.000	6.000	16.384,88	
	A u s g a b e n				
7910	Leistungen nach dem Asyl- bewerberleistungsgesetz an Personen (a.v.E.) *Geld- statt Sachleistung (Ernährung)	20.000	5.000	13.187,53	GD=85
7920	Leistungen nach dem Asyl- bewerberleistungsgesetz an Personen (i.E.) *Geld- statt Sachleistung (Ernährung)	10.000	1.000	3.197,35	GD=85
	Ausgaben UA 4265	30.000	6.000	16.384,88	
	Abgleich Unterabschnitt 4265				
	Einnahmen	30.000	6.000	16.384,88	
	Ausgaben	30.000	6.000	16.384,88	
	Abgleich	0	0	0,00	

A. Verwaltungshaushalt 2026 - Modell 1 aus den rechtskräftigen Vorjahreswerten kopiert Beträge in EUR

Einzelplan: 4 Soziale Sicherung
Unterabschnitt: 4266 Leistungen bei Krankheit, Schwangerschaft und Geburt SG 24

Gr	Bezeichnung/*Erläuterungen	Ansatz 2026	Ansatz 2025	Ergebnis 2024	Vermerke
	E i n n a h m e n				
1611	Erstattungen des Landes *Regierung	600.000	400.000	356.104,35	
	Einnahmen UA 4266	600.000	400.000	356.104,35	
	A u s g a b e n				
7910	Leistungen nach dem Asyl- bewerberleistungsgesetz an Personen (a.v.E.) *Krankenhilfe	500.000	300.000	287.496,31	GD=85
7920	Leistungen nach dem Asyl- bewerberleistungsgesetz an Personen (i.E.) *Krankenhilfe	100.000	100.000	68.608,04	GD=85
	Ausgaben UA 4266	600.000	400.000	356.104,35	
	Abgleich Unterabschnitt 4266				
	Einnahmen	600.000	400.000	356.104,35	
	Ausgaben	600.000	400.000	356.104,35	
	Abgleich	0	0	0,00	

A. Verwaltungshaushalt 2026 - Modell 1 aus den rechtskräftigen Vorjahreswerten kopiert Beträge in EUR

Einzelplan: 4 Soziale Sicherung
Unterabschnitt: 4267 Arbeitsangelegenheiten (§ 5 AsylblG) Sg 24

Gr	Bezeichnung/*Erläuterungen	Ansatz 2026	Ansatz 2025	Ergebnis 2024	Vermerke
	E i n n a h m e n				
1611	Erstattungen des Landes *Regierung	15.000	15.000	10.731,17	
	Einnahmen UA 4267	15.000	15.000	10.731,17	
	A u s g a b e n				
7910	Leistungen nach dem Asyl- bewerberleistungsgesetz an Personen (a.v.E.) *Hilfe zur Arbeit	5.000	5.000	2.199,58	GD=85
7920	Leistungen nach dem Asyl- bewerberleistungsgesetz an Personen (i.E.) *Hilfe zur Arbeit	10.000	10.000	8.531,59	GD=85
	Ausgaben UA 4267	15.000	15.000	10.731,17	
	Abgleich Unterabschnitt 4267				
	Einnahmen	15.000	15.000	10.731,17	
	Ausgaben	15.000	15.000	10.731,17	
	Abgleich	0	0	0,00	

A. Verwaltungshaushalt 2026 - Modell 1 aus den rechtskräftigen Vorjahreswerten kopiert Beträge in EUR

Einzelplan: 4 Soziale Sicherung
Unterabschnitt: 4268 Sonstige Leistungen (§ 6 AsylblG): SG 24

Gr	Bezeichnung/*Erläuterungen	Ansatz 2026	Ansatz 2025	Ergebnis 2024	Vermerke
	E i n n a h m e n				
1611	Erstattungen des Landes *Regierung	43.000	4.000	6.237,33	
	Einnahmen UA 4268	43.000	4.000	6.237,33	
	A u s g a b e n				
7910	Leistungen nach dem Asyl- bewerberleistungsgesetz an Personen (a.v.E.) *Sonst. Sachleistungen	3.000	3.000	400,00	GD=85
7920	Leistungen nach dem Asyl- bewerberleistungsgesetz an Personen (i.E.) *Sonst. Sachleistungen	40.000	1.000	5.837,33	GD=85
	Ausgaben UA 4268	43.000	4.000	6.237,33	
	Abgleich Unterabschnitt 4268				
	Einnahmen	43.000	4.000	6.237,33	
	Ausgaben	43.000	4.000	6.237,33	
	Abgleich	0	0	0,00	

A. Verwaltungshaushalt 2026 - Modell 1 aus den rechtskräftigen Vorjahreswerten kopiert Beträge in EUR

Einzelplan: 4 Soziale Sicherung
Unterabschnitt: 4269 Soziale Sicherung Sonst. Leistungen § 3 AsylblG Bildung und Teilhabe SG 24

Gr	Bezeichnung/*Erläuterungen	Ansatz 2026	Ansatz 2025	Ergebnis 2024	Vermerke
	E i n n a h m e n				
1611	Erstattungen des Landes *Regierung	20.000	20.000	12.150,71	
	Einnahmen UA 4269	20.000	20.000	12.150,71	
	A u s g a b e n				
7910	Leistungen nach dem Asyl- bewerberleistungsgesetz an Personen (a.v.E.) *Sonst. Geldleistungen	5.000	5.000	298,21	GD=85
7920	Leistungen nach dem Asyl- bewerberleistungsgesetz an Personen (i.E.) *Personen in Unterkünften Sonst. Geldleistungen	15.000	15.000	11.852,50	GD=85
	Ausgaben UA 4269	20.000	20.000	12.150,71	
	Abgleich Unterabschnitt 4269				
	Einnahmen	20.000	20.000	12.150,71	
	Ausgaben	20.000	20.000	12.150,71	
	Abgleich	0	0	0,00	

A. Verwaltungshaushalt 2026 - Modell 1 aus den rechtskräftigen Vorjahreswerten kopiert Beträge in EUR

Einzelplan: 4 Soziale Sicherung
Unterabschnitt: 4512 Kinder- und Jugenderholung § 11 KJHG

Gr	Bezeichnung/*Erläuterungen	Ansatz 2026	Ansatz 2025	Ergebnis 2024	Vermerke
	E i n n a h m e n				
2470	Sonstige Ersatzleistungen (a.v.E.) -örtl. Träger- *Ferienpass	12.000	10.000	14.459,46	
	Einnahmen UA 4512	12.000	10.000	14.459,46	
	A u s g a b e n				
7600	Leistungen der Jugendhilfe an natürliche Personen (a.v.E.) *u. a. Ferienpass Zuschuss, Unterhalt Anhänger Spielmobil	17.000	15.000	19.106,90	GD=30
7601	Leistungen der Jugendhilfe an natürliche Personen (a.v.E.) *Ferienmaßnahmen Schullandheimaufenthalte	1.500	1.500	2.090,80	GD=30
7602	Leistungen der Jugendhilfe an natürliche Personen (a.v.E.) *Ausgleichsfond für Unterstützung Freizeiten während Stilllegung Haus der Jugend Mkt. Bibart (JHA vom 20.11.2017)	3.000	3.000	-	
	Ausgaben UA 4512	21.500	19.500	21.197,70	
	Abgleich Unterabschnitt 4512				
	Einnahmen	12.000	10.000	14.459,46	
	Ausgaben	21.500	19.500	21.197,70	
	Abgleich	9.500-	9.500-	6.738,24-	

A. Verwaltungshaushalt 2026 - Modell 1 aus den rechtskräftigen Vorjahreswerten kopiert Beträge in EUR

Einzelplan: 4 Soziale Sicherung
Unterabschnitt: 4515 Sonstige Jugendarbeit

Gr	Bezeichnung/*Erläuterungen	Ansatz 2026	Ansatz 2025	Ergebnis 2024	Vermerke
	E i n n a h m e n				
	kein Konto vorhanden				
	A u s g a b e n				
7600	Leistungen der Jugendhilfe an natürliche Personen (a.v.E.) *Sachkosten für Jugendleitercard	400	400	898,00	GD=30
	Ausgaben UA 4515	400	400	898,00	
	Abgleich Unterabschnitt 4515				
	Einnahmen	-	-	-	
	Ausgaben	400	400	898,00	
	Abgleich	400-	400-	898,00-	

A. Verwaltungshaushalt 2026 - Modell 1 aus den rechtskräftigen Vorjahreswerten kopiert Beträge in EUR

Einzelplan: 4 Soziale Sicherung
Unterabschnitt: 4520 Jugendsozialarbeit; Erzieherischer Kinderund Jugendschutz

Gr	Bezeichnung/*Erläuterungen	Ansatz 2026	Ansatz 2025	Ergebnis 2024	Vermerke
	E i n n a h m e n				
1700	Zuweisungen für lfd. Zwecke von Bund, ERP-Sondervermögen *Bundesbeteilung 2,8 % aus KdU s. 0.4820.1910	-	-	-	
1710	Zuweisungen für lfd. Zwecke vom Land *Jugendsozialarbeiter an den Schulen: -Staatl. Berufsschule -Sonderpäd.Förderzentr. -Staatl.Berufl.Schulzentr SEF -Mittelschule BW -Mittelschule NEA neu ab 2023: -DBRS NEA -WS BW	73.600	73.600	68.849,00	
1720	Zuweisungen für lfd. Zwecke von Gemeinden und Gemeindeverbänden *Kostenbeteiligung Stadt Bad Windsheim + Stadt NEA	38.000	38.000	42.038,81	
	Einnahmen UA 4520	111.600	111.600	110.887,81	
	A u s g a b e n				
4140	Entgelte für tariflich Beschäftigte *Jugendsozialarbeiter	286.600	282.900	263.581,56	GD=1
4340	Beiträge zu Versorgungskassen 'Tariflich Beschäftigte'	22.700	22.500	21.444,80	GD=1
4440	Beiträge zur gesetzlichen Sozialversicherung 'Tariflich Beschäftigte'	61.900	58.900	55.451,30	GD=1
5201	Verwaltungs- und Zweckausstattung -Beschaffung- *Handgeld für JAS	700	700	-	
6500	Bürobedarf *incl. Material für JAS-Projekte	2.000	2.000	2.043,28	GD=19
6540	Dienstreisen	1.000	1.000	1.747,03	GD=22
7120	Zuweisungen für lfd. Zwecke an Gemeinden und Gemeindeverbände *Zuschuss für JAS Mittelschule Emskirchen Mittelschule Scheinfeld Mittelschule Uffenheim JHA vom 13.11.2012 je 8.180	24.600	24.600	24.540,00	GD=30
	Ausgaben UA 4520	399.500	392.600	368.807,97	
	Abgleich Unterabschnitt 4520				
	Einnahmen	111.600	111.600	110.887,81	
	Ausgaben	399.500	392.600	368.807,97	
	Abgleich	287.900-	281.000-	257.920,16-	

A. Verwaltungshaushalt 2026 - Modell 1 aus den rechtskräftigen Vorjahreswerten kopiert Beträge in EUR

Einzelplan: 4 Soziale Sicherung
Unterabschnitt: 4521 Jugendsozialarbeit § 13 KJHG

Gr	Bezeichnung/*Erläuterungen	Ansatz 2026	Ansatz 2025	Ergebnis 2024	Vermerke
	E i n n a h m e n				
2510	Kostenbeiträge und Aufwendungsersatz; Kostenersatz (i.E.) -örtl. Träger-	-	-	-	
2550	Leistungen v. Sozialleistungsträgern (i.E.) -örtl. Träger-	-	-	-	
	Einnahmen UA 4521	0	-	-	
	A u s g a b e n				
4140	Entgelte für tariflich Beschäftigte	0	-	4.364,00	GD=1
4340	Beiträge zu Versorgungskassen 'Tariflich Beschäftigte'	0	-	348,38	GD=1
4440	Beiträge zur gesetzlichen Sozialversicherung 'Tariflich Beschäftigte'	0	-	935,18	GD=1
7600	Leistungen der Jugendhilfe an natürliche Personen (a.v.E.) *-Wohnen mit Anschluss-	0	2.500	-	GD=30
7700	Leistungen der Jugendhilfe an natürliche Personen (i.E.) *Neu ab 2021 vorgesehen: Intensiv vorbereitende Maßnahmen zur Berufsvorbereitung	60.000	15.000	7.113,04	GD=30
	Ausgaben UA 4521	60.000	17.500	12.760,60	
	Abgleich Unterabschnitt 4521				
	Einnahmen	0	-	-	
	Ausgaben	60.000	17.500	12.760,60	
	Abgleich	60.000-	17.500-	12.760,60-	

A. Verwaltungshaushalt 2026 - Modell 1 aus den rechtskräftigen Vorjahreswerten kopiert Beträge in EUR

Einzelplan: 4 Soziale Sicherung
Unterabschnitt: 4531 Allgemeine Förderung der Erziehung in der Familie § 16 KJHG

Gr	Bezeichnung/*Erläuterungen	Ansatz 2026	Ansatz 2025	Ergebnis 2024	Vermerke
	E i n n a h m e n				
1710	Zuweisungen für lfd. Zwecke vom Land *Projektförderung Personalkostenzuschuss KoKi	18.800	18.800	18.826,00	
1711	Zuweisungen für lfd. Zwecke vom Land nach § 11 KHG *Projektförderung ZBFS von Familienstützpunkte	30.000	25.700	27.810,00	
1771	Spenden für lfd. Zwecke von privaten Unternehmen *f. Koordinierende Kinderschutzstelle (Koki)	1.000	1.000	-	
	Einnahmen UA 4531	49.800	45.500	46.636,00	
	A u s g a b e n				
4100	Beamtenbezüge	-	-	-	GD=1
4140	Entgelte für tariflich Beschäftigte	19.400	22.300	21.800,50	GD=1
4300	Beiträge zu Versorgungskassen 'Beamte'	-	-	-	GD=1
4340	Beiträge zu Versorgungskassen 'Tariflich Beschäftigte'	1.500	1.800	1.766,98	GD=1
4440	Beiträge zur gesetzlichen Sozialversicherung 'Tariflich Beschäftigte'	4.300	4.700	4.556,94	GD=1
5201	Verwaltungs- und Zweckausstattung -Beschaffung- *Sachkosten für Familienstützpunkt	1.000	2.000	141,49	
6321	Öffentlichkeitsarbeit *Familienstützpunkt (KJA v. 29.11.2018)- 4 Stützpunkte a 15.000 Eur/jährlich;	60.000	60.000	59.678,36	
6400	Steuern, Versicherungen, Leistungen bei nicht-versicherten Schäden	600	600	160,65	
6540	Dienstreisen *Dienstreisen im Zushg. Familienstützpunkte	500	500	64,40	GD=22
7600	Leistungen der Jugendhilfe an natürliche Personen (a.v.E.)	0	-	-	GD=30
7601	Leistungen der Jugendhilfe an natürliche Personen (a.v.E.) *insb. Koki, Familienpatenschaften, Zwergenbude, Flyer, Babysitterkurs	15.000	9.000	9.017,58	GD=30
7603	Leistungen der Jugendhilfe an natürliche Personen (a.v.E.) *Handgeld f. Amtspfleger und -vormund	1.800	1.500	1.748,76	GD=30

A. Verwaltungshaushalt 2026 - Modell 1 aus den rechtskräftigen Vorjahreswerten kopiert Beträge in EUR

Einzelplan: 4 Soziale Sicherung
Unterabschnitt: 4531 Allgemeine Förderung der Erziehung in der Familie § 16 KJHG

Gr	Bezeichnung/*Erläuterungen	Ansatz 2026	Ansatz 2025	Ergebnis 2024	Vermerke
7604	Leistungen der Jugendhilfe an natürliche Personen (a.v.E.)	0	-	-	GD=30
	Ausgaben UA 4531	104.100	102.400	98.935,66	
	Abgleich Unterabschnitt 4531				
	Einnahmen	49.800	45.500	46.636,00	
	Ausgaben	104.100	102.400	98.935,66	
	Abgleich	54.300-	56.900-	52.299,66-	

A. Verwaltungshaushalt 2026 - Modell 1 aus den rechtskräftigen Vorjahreswerten kopiert Beträge in EUR

Einzelplan: 4 Soziale Sicherung
Unterabschnitt: 4533 Beratung:Partnerschaft, Scheidung und Trennung sowie Unterstützung bei der Personensorge

Gr	Bezeichnung/*Erläuterungen	Ansatz 2026	Ansatz 2025	Ergebnis 2024	Vermerke
	E i n n a h m e n				
	kein Konto vorhanden				
	A u s g a b e n				
6723	Erstattungen an Gemeinden und Gemeindeverbände: Sozial-, Jugendhilfe, KOF u.ä. *Kosten für Umgangsbegleitung (§ 18 SGB VIII)	0	-	-	
7600	Leistungen der Jugendhilfe an natürliche Personen (a.v.E.)	5.000	-	-	
	Ausgaben UA 4533	5.000	-	-	
	Abgleich Unterabschnitt 4533				
	Einnahmen	-	-	-	
	Ausgaben	5.000	-	-	
	Abgleich	5.000-	-	-	

A. Verwaltungshaushalt 2026 - Modell 1 aus den rechtskräftigen Vorjahreswerten kopiert Beträge in EUR

Einzelplan: 4 Soziale Sicherung
Unterabschnitt: 4534 Gemeinsame Wohnformen für Mütter/Vätern u. Kinder § 19 KJHG

Gr	Bezeichnung/*Erläuterungen	Ansatz 2026	Ansatz 2025	Ergebnis 2024	Vermerke
	E i n n a h m e n				
2410	Kostenbeiträge und Aufwendungsersatz; Kostenersatz (a.v.E.) -örtl. Träger-	-	-	-	
2510	Kostenbeiträge und Aufwendungsersatz; Kostenersatz (i.E.) -örtl. Träger-	15.000	15.000	16.891,67	
	Einnahmen UA 4534	15.000	15.000	16.891,67	
	A u s g a b e n				
7600	Leistungen der Jugendhilfe an natürliche Personen (a.v.E.)	0	-	-	GD=30
7700	Leistungen der Jugendhilfe an natürliche Personen (i.E.)	200.000	280.000	394.822,44	
	Ausgaben UA 4534	200.000	280.000	394.822,44	
	Abgleich Unterabschnitt 4534				
	Einnahmen	15.000	15.000	16.891,67	
	Ausgaben	200.000	280.000	394.822,44	
	Abgleich	185.000-	265.000-	377.930,77-	

A. Verwaltungshaushalt 2026 - Modell 1 aus den rechtskräftigen Vorjahreswerten kopiert Beträge in EUR

Einzelplan: 4 Soziale Sicherung
Unterabschnitt: 4535 Betreuung und Versorgung des Kindes in Notsituationen § 20 KJHG

Gr	Bezeichnung/*Erläuterungen	Ansatz 2026	Ansatz 2025	Ergebnis 2024	Vermerke
	E i n n a h m e n				
2410	Kostenbeiträge und Aufwendungsersatz; Kostenersatz (a.v.E.) -örtl. Träger-	-	-	-	
	Einnahmen UA 4535	0	-	-	
	A u s g a b e n				
7600	Leistungen der Jugendhilfe an natürliche Personen (a.v.E.)	0	500	-	GD=30
7700	Leistungen der Jugendhilfe an natürliche Personen (i.E.)	-	-	-	GD=30
	Ausgaben UA 4535	0	500	-	
	Abgleich Unterabschnitt 4535				
	Einnahmen	0	-	-	
	Ausgaben	0	500	-	
	Abgleich	0	500-	-	

A. Verwaltungshaushalt 2026 - Modell 1 aus den rechtskräftigen Vorjahreswerten kopiert Beträge in EUR

Einzelplan: 4 Soziale Sicherung
Unterabschnitt: 4541 Förderung von Kindern in Tageseinrichtungen § 22 KJHG

Gr	Bezeichnung/*Erläuterungen	Ansatz 2026	Ansatz 2025	Ergebnis 2024	Vermerke
	E i n n a h m e n				
2510	Kostenbeiträge und Aufwendungsersatz; Kostenersatz (i.E.) -örtl. Träger-	-	-	-	
2550	Leistungen v. Sozialleistungsträgern (i.E.) -örtl. Träger-	-	-	-	
	Einnahmen UA 4541	0	-	-	
	A u s g a b e n				
6723	Erstattungen an Gemeinden und Gemeindeverbände: Sozial-, Jugendhilfe, KOF u.ä. *Kindergartenbeiträge; inkl. Mittagessen;	-	-	-	GD=30
7700	Leistungen der Jugendhilfe an natürliche Personen (i.E.) *Kindergartenbeiträge bzw. Krippenplätze (ab 2013); inkl. Mittagessen	450.000	400.000	413.835,06	GD=30
	Ausgaben UA 4541	450.000	400.000	413.835,06	
	Abgleich Unterabschnitt 4541				
	Einnahmen	0	-	-	
	Ausgaben	450.000	400.000	413.835,06	
	Abgleich	450.000-	400.000-	413.835,06-	

A. Verwaltungshaushalt 2026 - Modell 1 aus den rechtskräftigen Vorjahreswerten kopiert Beträge in EUR

Einzelplan: 4 Soziale Sicherung
Unterabschnitt: 4542 Förderung von Kindern in Kindertagespflege § 23 KJHG

Gr	Bezeichnung/*Erläuterungen	Ansatz 2026	Ansatz 2025	Ergebnis 2024	Vermerke
	E i n n a h m e n				
1611	Erstattungen des Landes *Tagespflege	50.000	40.000	41.069,63	
1621	Erstattungen durch Gemeinden und Gemeindeverbände *Förderanteil Gemeinden	50.000	40.000	41.069,63	
1680	Erstattungen durch übrige Bereiche *Elternbeitrag	100.000	40.000	52.103,00	
1701	Zuweisungen für lfd. Zwecke vom Bund	7.500	7.500	7.499,50	
	Einnahmen UA 4542	207.500	127.500	141.741,76	
	A u s g a b e n				
7600	Leistungen der Jugendhilfe an natürliche Personen (a.v.E.)	500.000	250.000	293.273,33	GD=30
	Ausgaben UA 4542	500.000	250.000	293.273,33	
	Abgleich Unterabschnitt 4542				
	Einnahmen	207.500	127.500	141.741,76	
	Ausgaben	500.000	250.000	293.273,33	
	Abgleich	292.500-	122.500-	151.531,57-	

A. Verwaltungshaushalt 2026 - Modell 1 aus den rechtskräftigen Vorjahreswerten kopiert Beträge in EUR

Einzelplan: 4 Soziale Sicherung
Unterabschnitt: 4552 Soziale Gruppenarbeit § 29 KJHG

Gr	Bezeichnung/*Erläuterungen	Ansatz 2026	Ansatz 2025	Ergebnis 2024	Vermerke
	E i n n a h m e n				
2410	Kostenbeiträge und Aufwendungsersatz; Kostenersatz (a.v.E.) -örtl. Träger- *Aufwendungsersatz	-	-	-	
2510	Kostenbeiträge und Aufwendungsersatz; Kostenersatz (i.E.) -örtl. Träger-	-	-	-	
	Einnahmen UA 4552	0	-	-	
	A u s g a b e n				
7600	Leistungen der Jugendhilfe an natürliche Personen (a.v.E.) *u.a. § 10 JGG	10.000	10.000	4.500,00	GD=30
	Ausgaben UA 4552	10.000	10.000	4.500,00	
	Abgleich Unterabschnitt 4552				
	Einnahmen	0	-	-	
	Ausgaben	10.000	10.000	4.500,00	
	Abgleich	10.000-	10.000-	4.500,00-	

A. Verwaltungshaushalt 2026 - Modell 1 aus den rechtskräftigen Vorjahreswerten kopiert Beträge in EUR

Einzelplan: 4 Soziale Sicherung
Unterabschnitt: 4553 Erziehungsbeistand, Betreuungshelfer § 30 KJHG

Gr	Bezeichnung/*Erläuterungen	Ansatz 2026	Ansatz 2025	Ergebnis 2024	Vermerke
	E i n n a h m e n				
2450	Leistungen v. Sozialleistungsträgern (a.v.E.) -örtl. Träger- *Kostenersatz unbegleitete minderj. Ausländer (umA)	10.000	2.000	518,70	
	Einnahmen UA 4553	10.000	2.000	518,70	
	A u s g a b e n				
4140	Entgelte für tariflich Beschäftigte	166.700	139.100	164.561,48	GD=1
4340	Beiträge zu Versorgungskassen 'Tariflich Beschäftigte'	13.300	11.400	14.564,98	GD=1
4440	Beiträge zur gesetzlichen Sozialversicherung 'Tariflich Beschäftigte'	34.500	29.100	36.188,84	GD=1
6540	Dienstreisen	0	1.000	-	GD=22
6723	Erstattungen an Gemeinden und Gemeindeverbände: Sozial-, Jugendhilfe, KOF u.ä.	-	-	1.752,30	
7600	Leistungen der Jugendhilfe an natürliche Personen (a.v.E.)	220.000	140.000	200.937,48	GD=30
	Ausgaben UA 4553	434.500	320.600	418.005,08	
	Abgleich Unterabschnitt 4553				
	Einnahmen	10.000	2.000	518,70	
	Ausgaben	434.500	320.600	418.005,08	
	Abgleich	424.500-	318.600-	417.486,38-	

A. Verwaltungshaushalt 2026 - Modell 1 aus den rechtskräftigen Vorjahreswerten kopiert Beträge in EUR

Einzelplan: 4 Soziale Sicherung
Unterabschnitt: 4554 Sozialpädagogische Familienhilfe § 31 KJHG

Gr	Bezeichnung/*Erläuterungen	Ansatz 2026	Ansatz 2025	Ergebnis 2024	Vermerke
	E i n n a h m e n				
2450	Leistungen v. Sozialleistungs-trägern (a.v.E.) -örtl. Träger-	0	2.000	-	
	Einnahmen UA 4554	0	2.000	-	
	A u s g a b e n				
4140	Entgelte für tariflich Be-schäftigte	62.500	61.300	56.349,83	GD=1
4340	Beiträge zu Versorgungskassen 'Tariflich Beschäftigte'	4.900	5.000	4.558,04	GD=1
4440	Beiträge zur gesetzlichen Sozialversicherung 'Tariflich Beschäftigte'	12.900	12.100	11.209,40	GD=1
6540	Dienstreisen	-	-	-	GD=22
6723	Erstattungen an Gemeinden und Gemeindeverbände: Sozial-, Jugendhilfe, KOF u.ä.	10.000	-	14.667,11	
7600	Leistungen der Jugendhilfe an natürliche Personen (a.v.E.) *Ambulante Betreuung - Honorarkräfte/ Träger	250.000	250.000	249.430,63	GD=30
7601	Leistungen der Jugendhilfe an natürliche Personen (a.v.E.) *Aufsuchende Familienhilfe	35.000	35.000	44.915,15	
	Ausgaben UA 4554	375.300	363.400	381.130,16	
	Abgleich Unterabschnitt 4554				
	Einnahmen	0	2.000	-	
	Ausgaben	375.300	363.400	381.130,16	
	Abgleich	375.300-	361.400-	381.130,16-	

A. Verwaltungshaushalt 2026 - Modell 1 aus den rechtskräftigen Vorjahreswerten kopiert Beträge in EUR

Einzelplan: 4 Soziale Sicherung
Unterabschnitt: 4555 Erziehung in einer Tagesgruppe § 32 KJHG

Gr	Bezeichnung/*Erläuterungen	Ansatz 2026	Ansatz 2025	Ergebnis 2024	Vermerke
	E i n n a h m e n				
2510	Kostenbeiträge und Aufwendungsersatz; Kostenersatz (i.E.) -örtl. Träger- *Elternbeitrag	5.000	5.000	5.609,83	
2550	Leistungen v. Sozialleistungsträgern (i.E.) -örtl. Träger-	30.000	30.000	-	
2551	Leistungen v. Sozialleistungsträgern (i.E.) -örtl. Träger- -a- *Kostenerstattung anderer Sozialleistungsträger für Stütz- und Förderklasse	35.000	30.000	20.570,40	
	Einnahmen UA 4555	70.000	65.000	26.180,23	
	A u s g a b e n				
4140	Entgelte für tariflich Beschäftigte	395.700	300.200	324.377,44	GD=1
4340	Beiträge zu Versorgungskassen 'Tariflich Beschäftigte'	30.600	24.800	25.763,81	GD=1
4440	Beiträge zur gesetzlichen Sozialversicherung 'Tariflich Beschäftigte'	86.500	63.000	69.294,82	GD=1
5201	Verwaltungs- und Zweckausstattung -Beschaffung- *Ausstattung im Zusammenhang der Stütz- und Förderklassen	2.000	2.000	-	
6540	Dienstreisen *Reisekosten im Zshg. mit den Stütz- und Förderklassen; Ferienbetreuung	3.000	3.000	3.989,03	GD=22
6723	Erstattungen an Gemeinden und Gemeindeverbände: Sozial-, Jugendhilfe, KOF u.ä.	25.000	22.000	40.892,68	
7600	Leistungen der Jugendhilfe an natürliche Personen (a.v.E.)	-	-	382,09	GD=30
7700	Leistungen der Jugendhilfe an natürliche Personen (i.E.) *Heilpäd. Tagesstätten,z. B. Puckenhof, Kolping Würzburg Arche-Noah-Schule usw.	180.000	200.000	173.929,70	GD=30
7701	Leistungen der Jugendhilfe an natürliche Personen (i.E.) *Stütz- und Förderklassen (SFK)	22.000	22.000	18.275,52	GD=30
	Ausgaben UA 4555	744.800	637.000	656.905,09	
	Abgleich Unterabschnitt 4555				
	Einnahmen	70.000	65.000	26.180,23	
	Ausgaben	744.800	637.000	656.905,09	
	Abgleich	674.800-	572.000-	630.724,86-	

A. Verwaltungshaushalt 2026 - Modell 1 aus den rechtskräftigen Vorjahreswerten kopiert Beträge in EUR

Einzelplan: 4 Soziale Sicherung
Unterabschnitt: 4556 Vollzeitpflege § 33 KJHG

Gr	Bezeichnung/*Erläuterungen	Ansatz 2026	Ansatz 2025	Ergebnis 2024	Vermerke
	E i n n a h m e n				
2410	Kostenbeiträge und Aufwendungsersatz; Kostenersatz (a.v.E.) -örtl. Träger-	160.000	150.000	424.190,77	
2450	Leistungen v. Sozialleistungsträgern (a.v.E.) -örtl. Träger-	650.000	550.000	679.314,39	
	Einnahmen UA 4556	810.000	700.000	1.103.505,16	
	A u s g a b e n				
6723	Erstattungen an Gemeinden und Gemeindeverbände: Sozial-, Jugendhilfe, KOF u.ä.	480.000	480.000	249.767,13	GD=30
7600	Leistungen der Jugendhilfe an natürliche Personen (a.v.E.) *- 160 Fälle - Vorbereitungsseminare -	1.900.000	1.650.000	1.743.154,50	GD=30
	Ausgaben UA 4556	2.380.000	2.130.000	1.992.921,63	
	Abgleich Unterabschnitt 4556				
	Einnahmen	810.000	700.000	1.103.505,16	
	Ausgaben	2.380.000	2.130.000	1.992.921,63	
	Abgleich	1.570.000-	1.430.000-	889.416,47-	

A. Verwaltungshaushalt 2026 - Modell 1 aus den rechtskräftigen Vorjahreswerten kopiert Beträge in EUR

Einzelplan: 4 Soziale Sicherung
Unterabschnitt: 4557 Heimerziehung, Sonstige betreute Wohnform § 34 KJHG

Gr	Bezeichnung/*Erläuterungen	Ansatz 2026	Ansatz 2025	Ergebnis 2024	Vermerke
	E i n n a h m e n				
1611	Erstattungen des Landes	32.300	32.300	32.300,00	
1624	Erstattung durch den Bezirk	55.600	55.600	55.600,00	
2510	Kostenbeiträge und Aufwendungsersatz; Kostenersatz (i.E.) -örtl. Träger-	170.000	150.000	172.570,28	
2550	Leistungen v. Sozialleistungsträgern (i.E.) -örtl. Träger-	515.000	750.000	779.366,94	
	Einnahmen UA 4557	772.900	987.900	1.039.837,22	
	A u s g a b e n				
6723	Erstattungen an Gemeinden und Gemeindeverbände: Sozial-, Jugendhilfe, KOF u.ä.	80.000	150.000	39.478,61	GD=30
7700	Leistungen der Jugendhilfe an natürliche Personen (i.E.)	2.980.000	2.980.000	3.285.195,72	GD=30
7701	Leistungen der Jugendhilfe an natürliche Personen (i.E.) *u.a. gem. Verteilung RMF	800.000	500.000	-	GD=30
	Ausgaben UA 4557	3.860.000	3.630.000	3.324.674,33	
	Abgleich Unterabschnitt 4557				
	Einnahmen	772.900	987.900	1.039.837,22	
	Ausgaben	3.860.000	3.630.000	3.324.674,33	
	Abgleich	3.087.100-	2.642.100-	2.284.837,11-	

A. Verwaltungshaushalt 2026 - Modell 1 aus den rechtskräftigen Vorjahreswerten kopiert Beträge in EUR

Einzelplan: 4 Soziale Sicherung
Unterabschnitt: 4558 Intensive sozialpädagogische Einzelbetreuung

Gr	Bezeichnung/*Erläuterungen	Ansatz 2026	Ansatz 2025	Ergebnis 2024	Vermerke
	E i n n a h m e n				
	kein Konto vorhanden				
	A u s g a b e n				
7600	Leistungen der Jugendhilfe an natürliche Personen (a.v.E.)	0	-	-	GD=30
	Ausgaben UA 4558	0	-	-	
	Abgleich Unterabschnitt 4558				
	Einnahmen	-	-	-	
	Ausgaben	0	-	-	
	Abgleich	0	-	-	

A. Verwaltungshaushalt 2026 - Modell 1 aus den rechtskräftigen Vorjahreswerten kopiert Beträge in EUR

Einzelplan: 4 Soziale Sicherung
Unterabschnitt: 4560 Eingliederungshilfe für seelisch behinderte Kinder § 35 a

Gr	Bezeichnung/*Erläuterungen	Ansatz 2026	Ansatz 2025	Ergebnis 2024	Vermerke
	E i n n a h m e n				
1611	Erstattungen des Landes	21.200	21.200	21.200,00	
1624	Erstattung durch den Bezirk	37.400	37.400	37.400,00	
2410	Kostenbeiträge und Aufwendungsersatz; Kostenersatz (a.v.E.) -örtl. Träger-	15.000	10.000	6.862,74	
2450	Leistungen v. Sozialleistungsträgern (a.v.E.) -örtl. Träger-	0	30.000	86.237,56	
2510	Kostenbeiträge und Aufwendungsersatz; Kostenersatz (i.E.) -örtl. Träger-	45.000	40.000	56.415,98	
2550	Leistungen v. Sozialleistungsträgern (i.E.) -örtl. Träger-	0	70.000	197.924,20	
2551	Leistungen v. Sozialleistungsträgern (i.E.) -örtl. Träger- -a- *Kostenerstattung anderer Sozialleistungsträger für Stütz- und Förderklasse	15.000	-	-	
2555	Leistungen v. Sozialleistungsträgern (i.E.) -örtl. Träger- -e-	0	-	12.069,67	
	Einnahmen UA 4560	133.600	208.600	418.110,15	
	A u s g a b e n				
4140	Entgelte für tariflich Beschäftigte *Schulbegleiter (4 Beschäftigte)	84.100	81.600	77.999,39	GD=1
4340	Beiträge zu Versorgungskassen 'Tariflich Beschäftigte' *Schulbegleiter (4 Beschäftigte)	6.400	6.300	6.034,26	GD=1
4440	Beiträge zur gesetzlichen Sozialversicherung 'Tariflich Beschäftigte' *Schulbegleiter (4 Beschäftigte)	18.300	17.700	16.964,72	GD=1
6540	Dienstreisen *Schulbegleiter	500	500	3.221,20	GD=22
6723	Erstattungen an Gemeinden und Gemeindeverbände: Sozial-, Jugendhilfe, KOF u.ä.	220.000	130.000	112.460,27	GD=30
7600	Leistungen der Jugendhilfe an natürliche Personen (a.v.E.) *Autismus.Förd.,integr. Tagesbetreuung, FlexSchule	130.000	190.000	147.709,06	GD=30
7601	Leistungen der Jugendhilfe an natürliche Personen (a.v.E.) *Legasthenie	22.000	22.000	19.730,00	GD=30
7602	Leistungen der Jugendhilfe an natürliche Personen (a.v.E.) *Heilpädagog. Tagesstätten	430.000	300.000	464.403,90	GD=30

A. Verwaltungshaushalt 2026 - Modell 1 aus den rechtskräftigen Vorjahreswerten kopiert Beträge in EUR

Einzelplan: 4 Soziale Sicherung
Unterabschnitt: 4560 Eingliederungshilfe für seelisch behinderte Kinder § 35 a

Gr	Bezeichnung/*Erläuterungen	Ansatz 2026	Ansatz 2025	Ergebnis 2024	Vermerke
7603	Leistungen der Jugendhilfe an natürliche Personen (a.v.E.) *Schulbegleitung	500.000	400.000	526.338,50	GD=30
7700	Leistungen der Jugendhilfe an natürliche Personen (i.E.)	850.000	850.000	1.023.451,93	GD=30
	Ausgaben UA 4560	2.261.300	1.998.100	2.398.313,23	
	Abgleich Unterabschnitt 4560				
	Einnahmen	133.600	208.600	418.110,15	
	Ausgaben	2.261.300	1.998.100	2.398.313,23	
	Abgleich	2.127.700-	1.789.500-	1.980.203,08-	

A. Verwaltungshaushalt 2026 - Modell 1 aus den rechtskräftigen Vorjahreswerten kopiert Beträge in EUR

Einzelplan: 4 Soziale Sicherung
Unterabschnitt: 4561 Hilfen für junge Volljährige § 41 KJHG

Gr	Bezeichnung/*Erläuterungen	Ansatz 2026	Ansatz 2025	Ergebnis 2024	Vermerke
	E i n n a h m e n				
1411	Mieten aus Wohnungen und ähnl.	0	4.400	1.200,00	
1611	Erstattungen des Landes	6.100	6.100	6.829,00	
1624	Erstattung durch den Bezirk	11.100	11.100	7.560,00	
2410	Kostenbeiträge und Aufwendungsersatz; Kostenersatz (a.v.E.) -örtl. Träger-	80.000	60.000	105.047,48	
2450	Leistungen v. Sozialleistungsträgern (a.v.E.) -örtl. Träger- *umA	140.000	130.000	125.963,29	
2510	Kostenbeiträge und Aufwendungsersatz; Kostenersatz (i.E.) -örtl. Träger-	80.000	60.000	78.513,20	
2550	Leistungen v. Sozialleistungsträgern (i.E.) -örtl. Träger- *umA	230.000	250.000	182.961,09	
	Einnahmen UA 4561	547.200	521.600	508.074,06	
	A u s g a b e n				
6723	Erstattungen an Gemeinden und Gemeindeverbände: Sozial-, Jugendhilfe, KOF u.ä.	50.000	23.000	11.551,47	GD=30
7600	Leistungen der Jugendhilfe an natürliche Personen (a.v.E.) *Pflegekinder; Amb. Hilfen für Volljährige, Flüchtlinge	380.000	400.000	485.411,89	GD=30
7603	Leistungen der Jugendhilfe an natürliche Personen (a.v.E.)	10.000	-	-	
7700	Leistungen der Jugendhilfe an natürliche Personen (i.E.) *einschl. seel. Behinderte	1.100.000	1.100.000	1.720.588,21	GD=30
7701	Leistungen der Jugendhilfe an natürliche Personen (i.E.) *UMA	500.000	450.000	-	GD=30
	Ausgaben UA 4561	2.040.000	1.973.000	2.217.551,57	
	Abgleich Unterabschnitt 4561				
	Einnahmen	547.200	521.600	508.074,06	
	Ausgaben	2.040.000	1.973.000	2.217.551,57	
	Abgleich	1.492.800-	1.451.400-	1.709.477,51-	

A. Verwaltungshaushalt 2026 - Modell 1 aus den rechtskräftigen Vorjahreswerten kopiert Beträge in EUR

Einzelplan: 4 Soziale Sicherung
Unterabschnitt: 4565 Vorläufige Maßnahmen zum Schutz von Kindern und Jugendlichen

Gr	Bezeichnung/*Erläuterungen	Ansatz 2026	Ansatz 2025	Ergebnis 2024	Vermerke
	E i n n a h m e n				
2410	Kostenbeiträge und Aufwendungsersatz; Kostenersatz (a.v.E.) -örtl. Träger-	25.000	20.000	31.001,00	
2450	Leistungen v. Sozialleistungsträgern (a.v.E.) -örtl. Träger-	0	-	320.872,26	
2550	Leistungen v. Sozialleistungsträgern (i.E.) -örtl. Träger- *umA, Übergangseinrichtung BW	1.100.000	1.000.000	-	
	Einnahmen UA 4565	1.125.000	1.020.000	351.873,26	
	A u s g a b e n				
6723	Erstattungen an Gemeinden und Gemeindeverbände: Sozial-, Jugendhilfe, KOF u.ä.	1.500	-	32.847,16	
7600	Leistungen der Jugendhilfe an natürliche Personen (a.v.E.)	90.000	180.000	221.012,63	GD=30
7700	Leistungen der Jugendhilfe an natürliche Personen (i.E.)	230.000	200.000	1.721.809,05	
7701	Leistungen der Jugendhilfe an natürliche Personen (i.E.) *umA	50.000	1.300.000	-	
	Ausgaben UA 4565	371.500	1.680.000	1.975.668,84	
	Abgleich Unterabschnitt 4565				
	Einnahmen	1.125.000	1.020.000	351.873,26	
	Ausgaben	371.500	1.680.000	1.975.668,84	
	Abgleich	753.500	660.000-	1.623.795,58-	

A. Verwaltungshaushalt 2026 - Modell 1 aus den rechtskräftigen Vorjahreswerten kopiert Beträge in EUR

Einzelplan: 4 Soziale Sicherung
Unterabschnitt: 4572 Adoptionsvermittlung

Gr	Bezeichnung/*Erläuterungen	Ansatz 2026	Ansatz 2025	Ergebnis 2024	Vermerke
	E i n n a h m e n				
1090	Sonstige Verwaltungsgebühren	0	-	-	
	Einnahmen UA 4572	0	-	-	
	A u s g a b e n				
6321	Öffentlichkeitsarbeit *Infomaterial	-	-	-	GD=30
	Ausgaben UA 4572	0	-	-	
	Abgleich Unterabschnitt 4572				
	Einnahmen	0	-	-	
	Ausgaben	0	-	-	
	Abgleich	0	-	-	

A. Verwaltungshaushalt 2026 - Modell 1 aus den rechtskräftigen Vorjahreswerten kopiert Beträge in EUR

Einzelplan: 4 Soziale Sicherung
Unterabschnitt: 4581 Mitarbeiterfortbildung (ohne Mitarbeiterfortbildung der Jugendarbeit)

Gr	Bezeichnung/*Erläuterungen	Ansatz 2026	Ansatz 2025	Ergebnis 2024	Vermerke
	E i n n a h m e n				
	kein Konto vorhanden				
	A u s g a b e n				
7600	Leistungen der Jugendhilfe an natürliche Personen (a.v.E.) *Supervision Pflicht § 72 Abs. 3 SGB VIII	4.000	4.000	2.600,00	GD=30
	Ausgaben UA 4581	4.000	4.000	2.600,00	
	Abgleich Unterabschnitt 4581				
	Einnahmen	-	-	-	
	Ausgaben	4.000	4.000	2.600,00	
	Abgleich	4.000-	4.000-	2.600,00-	

A. Verwaltungshaushalt 2026 - Modell 1 aus den rechtskräftigen Vorjahreswerten kopiert Beträge in EUR

Einzelplan: 4 Soziale Sicherung
Unterabschnitt: 4583 Ausgaben für sonstige Maßnahmen

Gr	Bezeichnung/*Erläuterungen	Ansatz 2026	Ansatz 2025	Ergebnis 2024	Vermerke
	E i n n a h m e n				
2600	Bußgelder u.ä. *Zwangsgelder	0	-	239,00-	
	Einnahmen UA 4583	0	-	239,00-	
	A u s g a b e n				
6550	Sachverständigenkosten, Gerichtskosten u.ä. *Dolmetscher	7.000	7.000	12.205,89	GD=30
	Ausgaben UA 4583	7.000	7.000	12.205,89	
	Abgleich Unterabschnitt 4583				
	Einnahmen	0	-	239,00-	
	Ausgaben	7.000	7.000	12.205,89	
	Abgleich	7.000-	7.000-	12.444,89-	

A. Verwaltungshaushalt 2026 - Modell 1 aus den rechtskräftigen Vorjahreswerten kopiert Beträge in EUR

Einzelplan: 4 Soziale Sicherung
Unterabschnitt: 4600 Einrichtungen der Jugendarbeit

Gr	Bezeichnung/*Erläuterungen	Ansatz 2026	Ansatz 2025	Ergebnis 2024	Vermerke
	E i n n a h m e n				
1771	Spenden für lfd. Zwecke von privaten Unternehmen *Zuschuss für Kreissportfest geht nunmehr seit 2025 über das Treuhandkonto AK Schule und Sport	0	2.000	1.917,73	
	Einnahmen UA 4600	0	2.000	1.917,73	
	A u s g a b e n				
7090	Zuschüsse für lfd. Zwecke an Verbände, Vereine u.ä. sowie deren Einrichtungen *Ab 2017: Förderung des Imkerwesens durch Bezuschussung der Weiterbildungskurse bzw. Neuimkerkurse	600	600	600,00	GD=70
7091	Zuschüsse für lfd. Zwecke an kulturelle Verbände, Vereine u.ä. sowie deren Einrichtungen *KA vom 29.11.21 Erhöhung Sockelbetrag befristet 2022-2026 von 90 T auf 100 T + 25 T anteilig der Schüler aufgeteilt auf NBMB und Musikschule +Miete Musikkanzel (vgl. 0.2856.1414)ca. 6.000 Sängergruppen 1.300 "Jugend musiziert" 500	132.800	132.800	130.600,00	
7092	Zuschüsse für lfd. Zwecke an Jugendverbände u.ä. sowie deren Einrichtungen *Personalkostenzuschuss f. hauptamtliche Kräfte in komm. Jugendzentren 12.000 Euro pro Kraft= 48.000 (Erhöhung vgl. JHA 29.11.2018) Bei Personalmehrungen für die ein Zuschuss des Lkr.beantragt wird, vorherige Zustimmung des Landkreises (Ursprungsbeschluss KA 15.01.2002)erforderlich	48.000	48.000	47.175,00	GD=30
7093	Zuschüsse für lfd. Zwecke an Sportverbände und -vereine sowie deren Einrichtungen *- Kreisschulsportfest - BLSV-Kreisv. 1.300 Eur Übungsleiterzuschüsse ab 2011: 1,50 Euro/Std. ab 2020: 2,50 Euro/Std. ab 2023: 3,00 Euro/Std. Beschluss KA vom 28.11.2022	79.000	79.000	78.535,23	

A. Verwaltungshaushalt 2026 - Modell 1 aus den rechtskräftigen Vorjahreswerten kopiert Beträge in EUR

Einzelplan: 4 Soziale Sicherung
Unterabschnitt: 4600 Einrichtungen der Jugendarbeit

Gr	Bezeichnung/*Erläuterungen	Ansatz 2026	Ansatz 2025	Ergebnis 2024	Vermerke
7099	Zuschüsse für lfd. Zwecke an sonstige Verbände,Vereine u.ä. sowie deren Einrichtungen *Betriebskostenzuschuss Schullandheimwerk Mittelfranken e. V. zum Betreiben der Schullandheime Bad Windsheim und Obersteinbach (KA vom 27.11.2023 befristet auf 3 Jahre 2024-2026)	100.000	100.000	100.000,00	
	Ausgaben UA 4600	360.400	360.400	356.910,23	
	Abgleich Unterabschnitt 4600				
	Einnahmen	0	2.000	1.917,73	
	Ausgaben	360.400	360.400	356.910,23	
	Abgleich	360.400-	358.400-	354.992,50-	

A. Verwaltungshaushalt 2026 - Modell 1 aus den rechtskräftigen Vorjahreswerten kopiert Beträge in EUR

Einzelplan: 4 Soziale Sicherung
Unterabschnitt: 4601 Einrichtung der Jugendarbeit -1- Kreisjugendring

Gr	Bezeichnung/*Erläuterungen	Ansatz 2026	Ansatz 2025	Ergebnis 2024	Vermerke
	E i n n a h m e n				
	kein Konto vorhanden				
	A u s g a b e n				
4140	Entgelte für tariflich Beschäftigte *Diesem Unterabschnitt sind zugeordnet: - die KJR-Geschäftsstelle im Landratsamt - der Barzuschuss an den KJR	105.800	101.800	90.627,94	GD=1
4340	Beiträge zu Versorgungskassen 'Tariflich Beschäftigte'	8.200	8.000	7.830,40	GD=1
4440	Beiträge zur gesetzlichen Sozialversicherung 'Tariflich Beschäftigte'	23.500	21.900	19.422,88	GD=1
5300	Mieten und Pachten *Verrechnung der Miete für die Unterbringung der Geschäftsstelle im LRA	4.100	4.100	4.100,00	GD=5
6400	Steuern, Versicherungen, Leistungen bei nicht-versicherten Schäden	100	100	5,66	GD=18
6500	Bürobedarf	100	100	141,75	
6520	Post-, Fernmeldegebühren	2.000	2.000	1.455,90	GD=20
6540	Dienstreisen *Aktion Spielmobil u.ä.	500	500	517,10	GD=22
7092	Zuschüsse für lfd. Zwecke an Jugendverbände u.ä. sowie deren Einrichtungen *-Geschäftsstelle KJR 10.000 - Förderung von Freizeiten, Mitarbeiterbildungsmaßnahmen u.Jugendbegegnungen 25.000	35.000	35.000	35.000,00	GD=70
	Ausgaben UA 4601	179.300	173.500	159.101,63	
	Abgleich Unterabschnitt 4601				
	Einnahmen	-	-	-	
	Ausgaben	179.300	173.500	159.101,63	
	Abgleich	179.300-	173.500-	159.101,63-	

A. Verwaltungshaushalt 2026 - Modell 1 aus den rechtskräftigen Vorjahreswerten kopiert Beträge in EUR

Einzelplan: 4 Soziale Sicherung
Unterabschnitt: 4602 Einrichtung der Jugendarbeit -2- Haus der Jugend Markt Bibart

Gr	Bezeichnung/*Erläuterungen	Ansatz 2026	Ansatz 2025	Ergebnis 2024	Vermerke
	E i n n a h m e n				
1411	Mieten aus Wohnungen und ähnl. *Das Haus der Jugend steht seit Ende 2016 leer.	-	-	-	
	Einnahmen UA 4602	0	-	-	
	A u s g a b e n				
5000	Gebäude- und Grundstücks-unterhalt	0	-	371,62	GD=2
5410	Haus-, Grundstückslasten	500	500	-	GD=6
5460	Versicherung von Gebäuden und Grundstücken	200	200	193,01	GD=11
	Ausgaben UA 4602	700	700	564,63	
	Abgleich Unterabschnitt 4602				
	Einnahmen	0	-	-	
	Ausgaben	700	700	564,63	
	Abgleich	700-	700-	564,63-	

A. Verwaltungshaushalt 2026 - Modell 1 aus den rechtskräftigen Vorjahreswerten kopiert Beträge in EUR

Einzelplan: 4 Soziale Sicherung
Unterabschnitt: 4640 Tageseinrichtungen für Kinder SG 21

Gr	Bezeichnung/*Erläuterungen	Ansatz 2026	Ansatz 2025	Ergebnis 2024	Vermerke
	E i n n a h m e n				
1184	Sonstige Schulgebühren und Entgelte	-	-	1.209,00	
1610	Erstattungen des Landes	-	-	-	
	Einnahmen UA 4640	0	-	1.209,00	
	A u s g a b e n				
4100	Beamtenbezüge	36.300	33.400	35.315,00	GD=1
4110	Zuführungen zur Versorgungs-rücklage 'Beamte'	0	-	-	GD=1
4140	Entgelte für tariflich Be-schäftigte	90.900	86.700	86.077,38	GD=1
4300	Beiträge zu Versorgungskassen 'Beamte'	14.500	25.500	11.576,73	GD=1
4340	Beiträge zu Versorgungskassen 'Tariflich Beschäftigte'	7.100	6.800	6.917,70	GD=1
4440	Beiträge zur gesetzlichen Sozialversicherung 'Tariflich Beschäftigte'	19.500	17.900	18.135,15	GD=1
6321	Öffentlichkeitsarbeit *Öffentlichkeitsarbeit und Schulung KITA-Einrichtungen	3.000	3.000	3.178,07	
6540	Dienstreisen	800	800	1.414,52	GD=22
7070	Zuschüsse für lfd. Zwecke an sonst.Wohlfahrtsverbände u.ä. sowie deren Einrichtungen	-	-	500,00	
	Ausgaben UA 4640	172.100	174.100	163.114,55	
	Abgleich Unterabschnitt 4640				
	Einnahmen	0	-	1.209,00	
	Ausgaben	172.100	174.100	163.114,55	
	Abgleich	172.100-	174.100-	161.905,55-	

A. Verwaltungshaushalt 2026 - Modell 1 aus den rechtskräftigen Vorjahreswerten kopiert Beträge in EUR

Einzelplan: 4 Soziale Sicherung
Unterabschnitt: 4650 Erziehungs-, Jugend- und Familienberatungsstellen SG 25

Gr	Bezeichnung/*Erläuterungen	Ansatz 2026	Ansatz 2025	Ergebnis 2024	Vermerke
	E i n n a h m e n				
	kein Konto vorhanden				
	A u s g a b e n				
7040	Zuschüsse für lfd. Zwecke an d.Innere Mission,evang.Hilfsw. sowie deren Einrichtungen *Zuschuss für Sondermaßnahmen im Bereich der Erziehungsberatung Diakon. Werk JHA v. 17.10.2001	12.000	12.000	8.707,73	GD=70
7049	Zuschüsse für lfd. Zwecke an d.Innere Mission,evang.Hilfsw. sowie deren sonst.Einrichtung. *Zuschuss an das Diakon. Werk im Lkrs für die Erziehungs- und Lebensberatungsstelle (lt. Vertrag v.1996)Anteil 80 % abzügl. Staatl. Förderung; Beschluss JHA vom 14.06.21: ab 01.01.23 85 % abz. Staat ab 01.01.26 90 % abz. Staat	650.000	375.000	370.047,56	GD=70
	Ausgaben UA 4650	662.000	387.000	378.755,29	
	Abgleich Unterabschnitt 4650				
	Einnahmen	-	-	-	
	Ausgaben	662.000	387.000	378.755,29	
	Abgleich	662.000-	387.000-	378.755,29-	

A. Verwaltungshaushalt 2026 - Modell 1 aus den rechtskräftigen Vorjahreswerten kopiert Beträge in EUR

Einzelplan: 4 Soziale Sicherung
Unterabschnitt: 4701 Förderung der Wohlfahrtspflege -01-

Gr	Bezeichnung/*Erläuterungen	Ansatz 2026	Ansatz 2025	Ergebnis 2024	Vermerke
	E i n n a h m e n				
1710	Zuweisungen für lfd. Zwecke vom Land *80 %ige Zuwendung für Projekt Integrationslotse ab 2017 (Ausgaben s. 0.4701.7003)	94.000	94.000	83.370,52	
	Einnahmen UA 4701	94.000	94.000	83.370,52	
	A u s g a b e n				
7000	Zuschüsse für lfd. Zwecke an Wohlfahrtsverbände u.ä. sowie deren Einrichtungen *Zuschüsse an die im Landkreis tätigen ambulanten Pflegedienste nach § 68 AVSG und dem Seniorenpolitischen Gesamtkonzept.	84.500	84.500	84.500,00	GD=70
7001	Zuschüsse für lfd. Zwecke (ohne Jugendhilfe) an Wohlfahrtsverbände und Dritte *Familien-u.Krankenhilfe, Altenbetreuung -VDK, - ASB, - AWO, - BRK, - Diak. Werk, -Caritas 1.000 E für Selbsthilfebüro (KA vom 26.09.2011)	6.800	8.300	6.750,00	GD=70
7003	Zuschüsse für lfd. Zwecke an Wohlfahrtsverbände u.ä. zur Betreuung v. Asylbewerbern *Abrechnung Projekt Integrationslotse mit der Caritas und dem Diak.Werk ab 2017 80% ige Kostenerstattung s. 0.4701.1710	118.000	118.000	76.713,15	GD=70
7006	Zuschüsse für lfd. Zwecke an Wohlfahrtsverbände u.ä. sowie deren Einrichtungen *Zuschuss gem. KA vom 27.11.2023 in Form von 4 Biotonnen (pro Ausgabestelle eine Biotonne) Geldwerter Vorteil: Mietfreie Nutzung der Berufsschule Bad Windsheim (5.850 Euro)	200	200	-	
7030	Zuschüsse für lfd. Zwecke an die Caritas sowie deren Einrichtungen *ab 2018 Zuschuss für die Migrationsberatung durch Caritas und Diakonisches Werk (Vereinbarung vom 08.02.2018). Ab 2024 Erhöhung wegen teilweise ungedeckten Personalkosten	129.000	129.000	72.968,02	
7034	Zuschüsse für lfd. Zwecke der JH an die Caritas sowie deren Einrichtungen *50%ige Kofinanzierung Freiwilliges Soziales Schuljahr für Caritas ab Schuljahr 2023/24 (gem. KA vom 12.06.2023)	20.000	20.000	20.000,00	

A. Verwaltungshaushalt 2026 - Modell 1 aus den rechtskräftigen Vorjahreswerten kopiert Beträge in EUR

Einzelplan: 4 Soziale Sicherung
Unterabschnitt: 4701 Förderung der Wohlfahrtspflege -01-

Gr	Bezeichnung/*Erläuterungen	Ansatz 2026	Ansatz 2025	Ergebnis 2024	Vermerke
7040	Zuschüsse für lfd. Zwecke an d.Innere Mission,evang.Hilfsw. sowie deren Einrichtungen *Schwangerenberatungsstelle beim Diakonischen Werk Ansbach (anteilige Kostenbeteilung nach Verteilerschlüssel bezogen auf die Einwohner)	32.000	29.000	29.313,03	
7090	Zuschüsse für lfd. Zwecke an Verbände, Vereine u.ä. sowie deren Einrichtungen *Zuwendung an den Verein der Pflege- u. Adoptivfamilien e. V. (Pfad) zur Förderung des Pflegekinderwesens u. zur Entwicklung alternativer Betreuungsformen vorher 4705.7090	5.200	5.200	5.200,00	
7091	Zuschüsse für lfd. Zwecke an kulturelle Verbände, Vereine u.ä. sowie deren Einrichtungen *Volksbund Deutscher Kriegsgräberfürsorge	600	600	511,29	
7099	Zuschüsse für lfd. Zwecke an sonstige Verbände,Vereine u.ä. sowie deren Einrichtungen *- 4 Betriebshelfer 5.500 Euro - Dorfhelferinnenstationen haben ihren Dienst eingestellt	5.500	5.900	5.840,00	GD=70
	Ausgaben UA 4701	401.800	400.700	301.795,49	
	Abgleich Unterabschnitt 4701				
	Einnahmen	94.000	94.000	83.370,52	
	Ausgaben	401.800	400.700	301.795,49	
	Abgleich	307.800-	306.700-	218.424,97-	

A. Verwaltungshaushalt 2026 - Modell 1 aus den rechtskräftigen Vorjahreswerten kopiert Beträge in EUR

Einzelplan: 4 Soziale Sicherung
Unterabschnitt: 4704 Förderung der Wohlfahrtspflege -04-

Gr	Bezeichnung/*Erläuterungen	Ansatz 2026	Ansatz 2025	Ergebnis 2024	Vermerke
	E i n n a h m e n				
1610	Erstattungen des Landes *Insolvenzberatung Delegation der Aufgabe auf die Landkreise zum 01.01.19	90.000	75.000	65.492,00	
	Einnahmen UA 4704	90.000	75.000	65.492,00	
	A u s g a b e n				
7030	Zuschüsse für lfd. Zwecke an die Caritas sowie deren Einrichtungen *Verein Integra e.V. für Integrationsarbeit Bewilligung auf Antrag	5.000	5.000	-	GD=70
7039	Zuschüsse für lfd. Zwecke an die Caritas sowie deren sonstige Einrichtungen *Betrieb von Vereins-Betreuungsstellen gem. Vereinbarung v. Sept.2007 je Betreuung 200 Euro (Caritas + ab 2024 Lebenshilfe) sowie erweiterte Unterstützung gem. Vereinbarung ab 2023 Erhöhung ab 2026: 400 Euro für Neufälle und 300 Euro für Bestandsfälle	20.000	17.000	10.000,00	GD=70
7049	Zuschüsse für lfd. Zwecke an d.Innere Mission,evang.Hilfsw. sowie deren sonst.Einrichtung. *f. Schuldnerberatungsstelle d. Diakon. Werkes Seit 2017: Beratungskapazität 1,0 VZ sowie ggf. zusätzliche Inanspruchnahme von Rechtsanwälten i.R.d. kostenfr. Beratungshilfe;	76.000	76.000	74.349,86	GD=70
7079	Zuschüsse für lfd. Zwecke an sonst. Wohlfahrtsverbände u.ä. sowie deren sonst.Einrichtung. *Delegation Insolvenzberatung vom FS Bayern auf die Landkreise ab 2019 (100 %iger Kostenersatz, s. 0.4704.1610)	70.000	70.000	68.004,88	GD=70
	Ausgaben UA 4704	171.000	168.000	152.354,74	
	Abgleich Unterabschnitt 4704				
	Einnahmen	90.000	75.000	65.492,00	
	Ausgaben	171.000	168.000	152.354,74	
	Abgleich	81.000-	93.000-	86.862,74-	

A. Verwaltungshaushalt 2026 - Modell 1 aus den rechtskräftigen Vorjahreswerten kopiert Beträge in EUR

Einzelplan: 4 Soziale Sicherung
Unterabschnitt: 4820 Grundsicherung der Arbeitsuchenden nach dem Zweiten Buch des Sozialgesetzbuches

Gr	Bezeichnung/*Erläuterungen	Ansatz 2026	Ansatz 2025	Ergebnis 2024	Vermerke
	E i n n a h m e n				
1910	Leistungsbeteiligung bei Leistungen für Unterkunft und Heizung an Arbeitsuchende *Höhe der Bundesbeteiligung 2022: 67,4 %; 2023: 68,9%; 2024 69,5%; 2025: 69,5 %; 2026: (vorl.) 69,5 % Flüchtlingsbedingte Unterkunftskosten sind im erhöhten Satz enthalten.	4.309.000	4.170.000	4.723.502,36	
	Einnahmen UA 4820	4.309.000	4.170.000	4.723.502,36	
	A u s g a b e n				
6900	Leistungsbeteil. bei Leist. f. Unterkunft/Heizung, Mietschulden n. § 22 Abs. 1 u. 5 SGB II *Zum 01.10.2025 hat sich die Angemessenheitsgrenze bezüglich der Heiz- und Betriebskosten erhöht.	6.200.000	6.000.000	6.376.629,55	GD=27
6901	Leistungsbeteil. bei Leist. f. Unterkunft/Heizung, Mietschulden an Deutsche	50.000	50.000	767,96-	GD=27
6930	Leistungsbeteiligung bei einmaligen Leistungen an Arbeitsuchende (§ 24 Abs. 3 SGB II) *(incl. 22 Abs. 6 SGB II).	200.000	150.000	214.230,75	GD=27
6960	Leistungen für Bildung und Teilhabe nach § 28 SGB II i.R. einer gemeinsamen Einrichtung *Weitere Aufteilung s. Unterkonten	250.000	200.000	245.715,45	GD=27
7841	Leistungen zur Eingliederung arbeitsuchender Personen *Kindergartenbeiträge für § 16 a SGB II-Bezieher (durch SG 25)	130.000	120.000	127.666,47	
	Ausgaben UA 4820	6.830.000	6.520.000	6.963.474,26	
	Abgleich Unterabschnitt 4820				
	Einnahmen	4.309.000	4.170.000	4.723.502,36	
	Ausgaben	6.830.000	6.520.000	6.963.474,26	
	Abgleich	2.521.000-	2.350.000-	2.239.971,90-	

A. Verwaltungshaushalt 2026 - Modell 1 aus den rechtskräftigen Vorjahreswerten kopiert Beträge in EUR

Einzelplan: 4 Soziale Sicherung
Unterabschnitt: 4900 Sonst. soziale Angelegenheiten -örtlicher Träger-

Gr	Bezeichnung/*Erläuterungen	Ansatz 2026	Ansatz 2025	Ergebnis 2024	Vermerke
	E i n n a h m e n				
	kein Konto vorhanden				
	A u s g a b e n				
7810	Bildung und Teilhabe nach § 6b Bundeskindergeldgesetz *Weitere Unterteilung s. Unterkonten Einnahmen erfolgen über HHStelle 0.4820.1910	250.000	150.000	244.096,13	GD=27
7880	Weitere soziale Leistungen *Bildung und Teilhabe § 6 BKGG (Wohngeld und Kiz-Kinder)	10.000	10.000	11.118,75	
	Ausgaben UA 4900	260.000	160.000	255.214,88	
	Abgleich Unterabschnitt 4900				
	Einnahmen	-	-	-	
	Ausgaben	260.000	160.000	255.214,88	
	Abgleich	260.000-	160.000-	255.214,88-	

A. Verwaltungshaushalt 2026 - Modell 1 aus den rechtskräftigen Vorjahreswerten kopiert Beträge in EUR
Abgleich der Abschnitte und des Einzelplanes
Einzelplan: 4 Soziale Sicherung

		Ansatz 2026	Ansatz 2025	Ergebnis 2024
40	Einnahmen	1.442.800	1.408.700	1.576.539,53
	Ausgaben	6.917.500	6.553.200	5.992.652,99
	Abgleich	5.474.700-	5.144.500-	4.416.113,46-
41	Einnahmen	4.911.000	4.314.500	4.318.885,60
	Ausgaben	5.638.000	5.038.000	5.155.777,76
	Abgleich	727.000-	723.500-	836.892,16-
42	Einnahmen	3.888.000	2.881.000	2.778.488,23
	Ausgaben	3.888.000	2.881.000	2.778.488,23
	Abgleich	0	0	0,00
45	Einnahmen	3.864.600	3.816.700	3.778.476,48
	Ausgaben	14.228.900	14.216.000	14.989.006,58
	Abgleich	10.364.300-	10.399.300-	11.210.530,10-
46	Einnahmen	0	2.000	3.126,73
	Ausgaben	1.374.500	1.095.700	1.058.446,33
	Abgleich	1.374.500-	1.093.700-	1.055.319,60-
47	Einnahmen	184.000	169.000	148.862,52
	Ausgaben	572.800	568.700	454.150,23
	Abgleich	388.800-	399.700-	305.287,71-
48	Einnahmen	4.309.000	4.170.000	4.723.502,36
	Ausgaben	6.830.000	6.520.000	6.963.474,26
	Abgleich	2.521.000-	2.350.000-	2.239.971,90-
49	Einnahmen	-	-	-
	Ausgaben	260.000	160.000	255.214,88
	Abgleich	260.000-	160.000-	255.214,88-
4	Einnahmen	18.599.400	16.761.900	17.327.881,45
	Ausgaben	39.709.700	37.032.600	37.647.211,26
	Abgleich	21.110.300-	20.270.700-	20.319.329,81-

A. Verwaltungshaushalt

Einzelplan 5

Gesundheit, Sport,
Erholung

A. Verwaltungshaushalt 2026 - Modell 1 aus den rechtskräftigen Vorjahreswerten kopiert Beträge in EUR

Einzelplan: 5 Gesundheit, Sport, Erholung
Unterabschnitt: 5010 Gesundheitswesen Gesundheitsamt

Gr	Bezeichnung/*Erläuterungen	Ansatz 2026	Ansatz 2025	Ergebnis 2024	Vermerke
	E i n n a h m e n				
1198	Umsatzsteuer aus steuerpflichtigen Entgelten *Umsatzsteuer für Pachteinnahmen PV-Anlage	100	100	71,33	
1419	Sonstige Mieten aus Gebäuden und Grundflächen	0	-	-	
1450	Pachten	400	400	375,40	
1558	Umsatzsteuerrückvergütung vom Finanzamt	-	-	-	
1610	Erstattungen des Landes *Aufwands-Zuweisung von 3,04 EURO /Einw. nach Art. 9 Abs.1 FAG (Eingliederung in das LRA ab 01.01.96)	314.000	314.000	314.041,12	
1771	Spenden für lfd. Zwecke von privaten Unternehmen	0	-	-	
	Einnahmen UA 5010	314.500	314.500	314.487,85	
	A u s g a b e n				
4140	Entgelte für tariflich Beschäftigte *ab 1.1.2000 Übernahme des Verwaltungspersonals durch den Lkrs	44.700	65.300	50.871,20	GD=1
4340	Beiträge zu Versorgungskassen 'Tariflich Beschäftigte'	3.500	5.100	3.974,11	GD=1
4440	Beiträge zur gesetzlichen Sozialversicherung 'Tariflich Beschäftigte'	9.900	13.900	11.040,89	GD=1
5000	Gebäude- und Grundstücksunterhalt	28.600	10.000	8.968,39	GD=2
5040	Unterhalt betriebstechnischer Anlagen *u. Elektronikversicherung	6.000	7.000	7.162,46	GD=2
5201	Verwaltungs- und Zweckausstattung -Beschaffung-	500	500	-	GD=65
5203	Verwaltungs- und Zweckausstattung -Instandhaltung-	300	300	-	GD=65
5243	Medizinische Geräte und Apparate -Instandhaltung-	1.200	700	2.721,41	GD=65
5310	Mieten für Gebäude und Grundstücke	0	300	300,00	
5410	Haus-, Grundstückslasten *Müllabfuhr	1.100	700	399,21	GD=6
5420	Heizungskosten	12.000	12.000	11.080,49	GD=65
5433	Vergütung an Reinigungsunternehmen	18.000	23.000	14.882,97	GD=8
5440	Strom, Gas u.ä	4.500	8.000	5.608,34	GD=65

A. Verwaltungshaushalt 2026 - Modell 1 aus den rechtskräftigen Vorjahreswerten kopiert Beträge in EUR

Einzelplan: 5 Gesundheit, Sport, Erholung
Unterabschnitt: 5010 Gesundheitswesen Gesundheitsamt

Gr	Bezeichnung/*Erläuterungen	Ansatz 2026	Ansatz 2025	Ergebnis 2024	Vermerke
5450	Wasserversorgung, Entwässerung	3.000	3.000	1.997,10	GD=65
5460	Versicherung von Gebäuden und Grundstücken	900	-	-	
5500	Haltung von Fahrzeugen *NEA-LK 270 Ford Fiesta 5/14	3.000	3.000	2.427,07	GD=65
5910	Allg. medizinischer Sachbedarf	2.000	2.000	1.860,21	GD=65
5930	Verschiedener medizinischer Sachbedarf	0	-	-	
6321	Öffentlichkeitsarbeit *Förderung Nachbarschaftshilfen, Wegweiser psych. Gesundheit Reduzierung i.R. Sparrunde vom 08.01.26	500	3.000	-	
6322	EDV-Kosten an Dritte *Beratungssoftware ELVI, Äskulab21, Telematik-Infrastruktur	18.000	49.000	10.626,11	GD=65
6370	Sachbedarf für EDV-Anlagen	100	100	-	GD=65
6374	Wartungsgebühren *inkl. Wartung Hygiene und Umwelt- Badegewässerverordnung	1.000	1.000	-	GD=65
6400	Steuern, Versicherungen, Leistungen bei nicht-versicherten Schäden	-	-	-	
6411	Umsatzsteuer und dgl.	100	100	76,10	
6500	Bürobedarf	500	500	41,30	GD=65
6510	Bücher, Zeitschriften u.ä.	2.900	2.900	3.132,89	GD=65
6520	Post-, Fernmeldegebühren	1.200	500	822,12	GD=65
6540	Dienstreisen	6.000	6.000	4.957,82	GD=65
6556	Honorare u.ä. *Untersuchungen, Bedrohungsmanagement	700	700	1.123,26	GD=65
6580	Sonstige Geschäftsausgaben *	1.200	1.200	717,31	GD=65
6620	Vermischte Ausgaben	100	100	30,00	
	Ausgaben UA 5010	171.500	219.900	144.820,76	
	Abgleich Unterabschnitt 5010				
	Einnahmen	314.500	314.500	314.487,85	
	Ausgaben	171.500	219.900	144.820,76	
	Abgleich	143.000	94.600	169.667,09	

A. Verwaltungshaushalt 2026 - Modell 1 aus den rechtskräftigen Vorjahreswerten kopiert Beträge in EUR

Einzelplan: 5 Gesundheit, Sport, Erholung
Unterabschnitt: 5011 Gesundheitsförderung Beratung und Prävention (vorm. Gesundheitsregion plus)

Gr	Bezeichnung/*Erläuterungen	Ansatz 2026	Ansatz 2025	Ergebnis 2024	Vermerke
	E i n n a h m e n				
1710	Zuweisungen für lfd. Zwecke vom Land *pauschale Förderung gem. Art. 9 FAG (erstmalig ab 2025)	27.500	-	50.000,00	
1711	Zuweisungen für lfd. Zwecke vom Land nach § 11 KHG	0	-	-	
1740	Zuweisungen für lfd. Zwecke von der gesetzlichen Sozialversicherung	-	-	-	
1771	Spenden für lfd. Zwecke von privaten Unternehmen	-	-	-	
	Einnahmen UA 5011	27.500	-	50.000,00	
	A u s g a b e n				
4140	Entgelte für tariflich Beschäftigte	94.600	79.200	100.277,17	GD=1
4340	Beiträge zu Versorgungskassen 'Tariflich Beschäftigte'	7.900	7.000	8.009,24	GD=1
4440	Beiträge zur gesetzlichen Sozialversicherung 'Tariflich Beschäftigte'	19.800	16.000	21.233,25	GD=1
5201	Verwaltungs- und Zweckausstattung -Beschaffung-	500	500	-	GD=130
5310	Mieten für Gebäude und Grundstücke	0	-	1.657,05	GD=130
5620	Aus- und Fortbildung, Umschulung	500	500	-	GD=130
6321	Öffentlichkeitsarbeit *Für 2025 sind vorgesehen: Marketing Pflegeberufe, Maßnahmen zur Ärztegewinnung, Betriebliche Gesundheitsförderung sowie diverse Veranstaltungen Reduzierung i.R. Sparrunde vom 08.01.26	30.000	40.000	48.313,80	GD=130,übtr.
6322	EDV-Kosten an Dritte *incl. Fortführung Homepage NEA-WIS	5.000	3.000	7.110,68	GD=130
6500	Bürobedarf	400	400	-	GD=130
6520	Post-, Fernmeldegebühren	500	500	648,15	GD=130
6540	Dienstreisen	1.000	1.000	1.661,08	GD=22
6580	Sonstige Geschäftsausgaben *Projektkoordination Pflege	0	-	3.380,60	
6589	Sonstige Geschäftsausgaben	-	-	-	GD=130

A. Verwaltungshaushalt 2026 - Modell 1 aus den rechtskräftigen Vorjahreswerten kopiert Beträge in EUR

Einzelplan: 5 Gesundheit, Sport, Erholung
Unterabschnitt: 5011 Gesundheitsförderung Beratung und Prävention (vorm. Gesundheitsregion plus)

Gr	Bezeichnung/*Erläuterungen	Ansatz 2026	Ansatz 2025	Ergebnis 2024	Vermerke
7096	Zuschüsse für lfd. Zwecke für Maßnahmen der Gesundheitspflege *Förderprogramm Hausärztegewinnung (Beschluss Ausschuss für Soziales 06.11.2023 sowie für die Jahre 2026 und 2027 KA vom 08.12.2025) tatsächl. Beginn 2024: 2 TN, tatsächl. Beginn 2025: 1 TN; neue Förderperiode 2026 und 2027 jew. 1 TN möglich	80.000	40.000	38.000,00	übtr.
	Ausgaben UA 5011	240.200	188.100	230.291,02	
	Abgleich Unterabschnitt 5011				
	Einnahmen	27.500	-	50.000,00	
	Ausgaben	240.200	188.100	230.291,02	
	Abgleich	212.700-	188.100-	180.291,02-	

A. Verwaltungshaushalt 2026 - Modell 1 aus den rechtskräftigen Vorjahreswerten kopiert Beträge in EUR

Einzelplan: 5 Gesundheit, Sport, Erholung
Unterabschnitt: 5014 Digitales Gesundheitsamt 2025

Gr	Bezeichnung/*Erläuterungen	Ansatz 2026	Ansatz 2025	Ergebnis 2024	Vermerke
	E i n n a h m e n				
1700	Zuweisungen für lfd. Zwecke von Bund, ERP-Sondervermögen *Fördermittel (rd. 65 %)Programm Digitalisierung Öffentlicher Gesundheitsdienst Förderprogramm läuft im August 2026 aus.	-	79.600	193.233,61	
	Einnahmen UA 5014	0	79.600	193.233,61	
	A u s g a b e n				
4140	Entgelte für tariflich Beschäftigte	55.800	30.400	53.595,41	GD=1
4340	Beiträge zu Versorgungskassen 'Tariflich Beschäftigte'	4.300	2.400	4.167,55	GD=1
4440	Beiträge zur gesetzlichen Sozialversicherung 'Tariflich Beschäftigte'	12.300	6.500	11.517,35	GD=1
5201	Verwaltungs- und Zweckausstattung -Beschaffung-	-	-	-	übtr.
6321	Öffentlichkeitsarbeit *Schulungen, Workshops, TTZ Beratung	-	23.600	5.418,80	übtr.
6322	EDV-Kosten an Dritte *Schnittstelle, Picture Betrachter, Online Berater	33.600	85.000	100.968,89	übtr.
6589	Sonstige Geschäftsausgaben *Dienstanweisung, MFA Lizenz	-	17.500	17.565,61	übtr.
	Ausgaben UA 5014	106.000	165.400	193.233,61	
	Abgleich Unterabschnitt 5014				
	Einnahmen	0	79.600	193.233,61	
	Ausgaben	106.000	165.400	193.233,61	
	Abgleich	106.000-	85.800-	0,00	

A. Verwaltungshaushalt 2026 - Modell 1 aus den rechtskräftigen Vorjahreswerten kopiert Beträge in EUR

Einzelplan: 5 Gesundheit, Sport, Erholung
Unterabschnitt: 5020 Veterinärwesen Veterinäramt

Gr	Bezeichnung/*Erläuterungen	Ansatz 2026	Ansatz 2025	Ergebnis 2024	Vermerke
	E i n n a h m e n				
1610	Erstattungen des Landes *Pauschaler Aufwandszuschuss für Tierärzte; gem. Art.9 Abs.3 FAG Zuweisung für den Vollzug des Futtermittelrechts gem. Art. 9 Abs. 4 Nr. 2 FAG	86.000	115.000	105.250,00	
	Einnahmen UA 5020	86.000	115.000	105.250,00	
	A u s g a b e n				
4140	Entgelte für tariflich Beschäftigte	48.200	44.800	45.290,85	GD=1
4340	Beiträge zu Versorgungskassen 'Tariflich Beschäftigte'	3.800	3.600	3.661,76	GD=1
4440	Beiträge zur gesetzlichen Sozialversicherung 'Tariflich Beschäftigte'	10.600	9.500	9.738,46	GD=1
5200	Verwaltungs- und Zweckausstattung	200	200	-	GD=4
5500	Haltung von Fahrzeugen *NEA-LK330 (Opel Astra)	2.500	2.500	2.335,91	
5870	Tierhaltung *Einnahmen siehe 0.9000.0618	2.000	1.000	1.401,41	
6320	Verschiedener Betriebsaufwand *Sachbedarf für Tierseuchenbekämpfung sowie Transportkosten Wild-Kadaver zur TBN	3.000	2.500	1.385,75	
6322	EDV-Kosten an Dritte	0	1.500	-	GD=16
6325	Vorräte, Verbrauchsmaterial *Fachgeräte	2.000	2.500	1.876,05	GD=4
6500	Bürobedarf	200	200	124,13	GD=19
6510	Bücher, Zeitschriften u.ä.	1.000	700	1.918,80	GD=19
6520	Post-, Fernmeldegebühren	500	500	602,98	GD=20
6540	Dienstreisen	4.000	4.000	2.000,97	GD=22
6550	Sachverständigenkosten, Gerichtskosten u.ä. *Sachbedarf für Tierseuchenbekämpfung sowie ab 11/2020 werden auch Tierärzte im Zusammenhang mit der Bekämpfung der ASP für das LRA auf Honorarbasis tätig. Diese Gelder werden dann vollständig vom Landwirt geltend gemacht (0.9000.0618)	3.000	2.500	5.379,00	
6620	Vermischte Ausgaben	0	-	-	

A. Verwaltungshaushalt 2026 - Modell 1 aus den rechtskräftigen Vorjahreswerten kopiert Beträge in EUR

Einzelplan: 5 Gesundheit, Sport, Erholung
Unterabschnitt: 5020 Veterinärwesen Veterinäramt

Gr	Bezeichnung/*Erläuterungen	Ansatz 2026	Ansatz 2025	Ergebnis 2024	Vermerke
7090	Zuschüsse für lfd. Zwecke an Verbände, Vereine u.ä. sowie deren Einrichtungen *Varroabekämpfung Bienen 50 % Landkreiszuschuss überörtl. Aufgabe	4.500	4.500	4.455,43	
	Ausgaben UA 5020	85.500	80.500	80.171,50	
	Abgleich Unterabschnitt 5020				
	Einnahmen	86.000	115.000	105.250,00	
	Ausgaben	85.500	80.500	80.171,50	
	Abgleich	500	34.500	25.078,50	

A. Verwaltungshaushalt 2026 - Modell 1 aus den rechtskräftigen Vorjahreswerten kopiert Beträge in EUR

Einzelplan: 5 Gesundheit, Sport, Erholung
Unterabschnitt: 5100 Krankenhäuser

Gr	Bezeichnung/*Erläuterungen	Ansatz 2026	Ansatz 2025	Ergebnis 2024	Vermerke
	E i n n a h m e n				
	kein Konto vorhanden				
	A u s g a b e n				
7111	Krankenhausumlage an das Land *Nach Art. 10 b FAG Berechnung: Je zur Hälfte nach Umlagekraft und nach Einwohnern	2.658.000	2.785.200	2.769.366,00	
	Ausgaben UA 5100	2.658.000	2.785.200	2.769.366,00	
	Abgleich Unterabschnitt 5100				
	Einnahmen	-	-	-	
	Ausgaben	2.658.000	2.785.200	2.769.366,00	
	Abgleich	2.658.000-	2.785.200-	2.769.366,00-	

A. Verwaltungshaushalt 2026 - Modell 1 aus den rechtskräftigen Vorjahreswerten kopiert Beträge in EUR

Einzelplan: 5 Gesundheit, Sport, Erholung
Unterabschnitt: 5101 Krankenhaus -01- KU Kreiskliniken

Gr	Bezeichnung/*Erläuterungen	Ansatz 2026	Ansatz 2025	Ergebnis 2024	Vermerke
	E i n n a h m e n				
1710	Zuweisungen für lfd. Zwecke vom Land *Förderprogramm Geburtshilfe (Säule 1 Kreißsaalfee 18.000 Euro Säule 2 Defizitausgleich Geburtshilfe 1.000.000 Euro)	1.018.000	1.018.000	1.019.999,50	
	Einnahmen UA 5101	1.018.000	1.018.000	1.019.999,50	
	A u s g a b e n				
7153	Zuschüsse für lfd. Zwecke an kommunale Sonderrechnung -c- *Abdeckung der Jahresfehlbeträge in 2026 nicht vorgesehen	0	2.500.000	4.000.000,00	übtr.
7154	Zuschüsse für lfd. Zwecke an kommunale Sonderrechnung -d- *Abdeckung Jahresfehlbetrag im Bereich Geburtshilfe (Umsetzung staatl. Förderprogramm Geburtshilfe (Säule 1 und 2)	1.200.000	1.200.000	1.199.426,51	
	Ausgaben UA 5101	1.200.000	3.700.000	5.199.426,51	
	Abgleich Unterabschnitt 5101				
	Einnahmen	1.018.000	1.018.000	1.019.999,50	
	Ausgaben	1.200.000	3.700.000	5.199.426,51	
	Abgleich	182.000-	2.682.000-	4.179.427,01-	

A. Verwaltungshaushalt 2026 - Modell 1 aus den rechtskräftigen Vorjahreswerten kopiert Beträge in EUR

Einzelplan: 5 Gesundheit, Sport, Erholung
Unterabschnitt: 5451 Vollzug des Fleischhygienegesetzes SG 32

Gr	Bezeichnung/*Erläuterungen	Ansatz 2026	Ansatz 2025	Ergebnis 2024	Vermerke
	E i n n a h m e n				
1137	Fleischbeschaugebühren *Schlachtungen insgesamt 2024: Rinder 1053; Kälber 63; Schweine 10.197; Schafe/Ziegen 976; Insgesamt: 12.289 (2023: 13.822)	0	-	-	
1597	Kassenüberschüsse *Übertragungs- und Abschlussbuchungen	0	-	-	
1610	Erstattungen des Landes *Ab 01.07.2023 hat der FS Bayern die FLB-Gebühren betragsmäßig gedeckelt. Die Mindereinnahmen werden im Nachgang durch den FS erstattet. Gebühreneinnahmen gehen auf 0.9000.0612.	120.000	120.000	119.894,11	
	Einnahmen UA 5451	120.000	120.000	119.894,11	
	A u s g a b e n				
4100	Beamtenbezüge *1 Staatsbeamter 30 % s. HSt. 0.0281.1541	24.000	24.000	22.811,84	GD=1
4140	Entgelte für tariflich Beschäftigte *12 Tierärzte + 3 Fleischkontrolleure	200.000	178.800	189.580,78	GD=1
4141	Entgelte für tariflich Beschäftigte -ärztlicher Dienst-	0	-	-	GD=1
4340	Beiträge zu Versorgungskassen 'Tariflich Beschäftigte'	300	500	467,25	GD=1
4341	Beiträge zu Versorgungskassen 'Tariflich Beschäftigte' -ärztlicher Dienst-	0	-	-	GD=1
4440	Beiträge zur gesetzlichen Sozialversicherung 'Tariflich Beschäftigte'	31.000	15.800	30.266,41	GD=1
4441	Sozialversicherungsbeiträge 'Tariflich Beschäftigte' -ärztlicher Dienst-	0	-	-	GD=1
4590	Beihilfen,Unterstützungen u.ä. *Beihilfevers,Betriebsarzt	600	600	-	GD=1
4697	Personalnebenausgaben -Verwaltungsdienst- *Leistungsentgelt	100	100	-	GD=1
5220	Arbeitsgeräte und -maschinen	3.000	3.000	2.232,90	GD=55
5293	Sonst. Verwaltungs- und Zweckausstattung: Instandhaltung	500	500	-	GD=55
5400	Bewirtschaftung der Grundstücke und Gebäude *s. HHSt. 0.0681.1520	1.300	1.300	1.300,00	GD=55

A. Verwaltungshaushalt 2026 - Modell 1 aus den rechtskräftigen Vorjahreswerten kopiert Beträge in EUR

Einzelplan: 5 Gesundheit, Sport, Erholung
Unterabschnitt: 5451 Vollzug des Fleischhygienegesetzes SG 32

Gr	Bezeichnung/*Erläuterungen	Ansatz 2026	Ansatz 2025	Ergebnis 2024	Vermerke
5601	Dienst- und Schutzkleidung *Arbeitsmäntel, Schürzen	900	900	229,49	GD=55
5620	Aus- und Fortbildung, Umschulung	400	400	-	GD=55
6322	EDV-Kosten an Dritte *Ok.Sally	11.000	11.000	10.325,72	GD=55
6326	Bakteriol. Fleischuntersuchung *und BSE-Unters. einschl. Kosten für Verpackungsmaterial	500	500	-	GD=55
6329	Sonstiger verschiedener Betriebsaufwand *Rückstandsuntersuchungen	11.000	13.000	8.529,57	GD=55
6400	Steuern, Versicherungen, Leistungen bei nicht-versicherten Schäden *GUV; Dienstfahrzeugversicher; Komm. Haftpflichtvers.	3.000	3.000	2.537,00	GD=55
6500	Bürobedarf	400	400	-	GD=55
6510	Bücher, Zeitschriften u.ä.	900	900	868,75	GD=55
6520	Post-, Fernmeldegebühren	200	200	200,00	GD=55
6540	Dienstreisen *Wegstreckenentschädigung	25.000	22.000	23.254,20	GD=55
6585	Kassenfehlbeträge *Übertragungs- und Abschlussbuchungen	0	-	-	GD=55
6589	Sonstige Geschäftsausgaben *Auslagenerstattung	500	500	444,58	GD=55
6790	Innere Verrechnungen *Erstattungen gem. Par. 14 Absatz 3 KOMMHV an: Hauptverw. EDV 4.400 Euro; Finanzverw.1.300 Euro; Personalverw. 4.700 Euro	10.400	10.400	10.400,00	GD=55
	Ausgaben UA 5451	325.000	287.800	303.448,49	
	Abgleich Unterabschnitt 5451				
	Einnahmen	120.000	120.000	119.894,11	
	Ausgaben	325.000	287.800	303.448,49	
	Abgleich	205.000-	167.800-	183.554,38-	

A. Verwaltungshaushalt 2026 - Modell 1 aus den rechtskräftigen Vorjahreswerten kopiert Beträge in EUR

Einzelplan: 5 Gesundheit, Sport, Erholung
Unterabschnitt: 5461 Lebensmittelüberwachung SG 32

Gr	Bezeichnung/*Erläuterungen	Ansatz 2026	Ansatz 2025	Ergebnis 2024	Vermerke
	E i n n a h m e n				
1599	Vermischte Einnahmen *Erl. zu HST. 6329 Nr.1: Die Einziehung der Kosten(Gebühren und Auslagen), die für Amtshandlungen der Lebensmittelüberwachung mit Kostenrechnung festgesetzt werden, erfolgt bei HST.0.9000.0612(überlassenes Kostenaufkommen)	0	-	-	
1610	Erstattungen des Landes *Aufwands-Zuschuss von 0,14 Euro/Einwohner gem. Art. 9 Abs. 5 FAG	14.500	14.500	14.462,42	
	Einnahmen UA 5461	14.500	14.500	14.462,42	
	A u s g a b e n				
5340	Leasing von Maschinen, Geräte, Fahrzeuge *NEA-LK555	5.000	5.000	3.773,80	
5500	Haltung von Fahrzeugen *Dienst-PKW NEA-LK555	1.400	1.400	1.641,16	
6329	Sonstiger verschiedener Betriebsaufwand *AB 2015: Zum größten Teil werden hier die von den LÜB veranlassten Untersuchungskosten verausgabt. Die Kostenerstattung wird wiederum bei 09000.0612 vereinnahmt.	6.000	6.000	6.482,31	GD=24
6500	Bürobedarf	200	200	103,49	GD=19
6510	Bücher, Zeitschriften u.ä.	700	700	-	GD=19
6520	Post-, Fernmeldegebühren	400	400	433,54	
6540	Dienstreisen	5.000	5.000	5.304,39	GD=22
	Ausgaben UA 5461	18.700	18.700	17.738,69	
	Abgleich Unterabschnitt 5461				
	Einnahmen	14.500	14.500	14.462,42	
	Ausgaben	18.700	18.700	17.738,69	
	Abgleich	4.200-	4.200-	3.276,27-	

A. Verwaltungshaushalt 2026 - Modell 1 aus den rechtskräftigen Vorjahreswerten kopiert Beträge in EUR

Einzelplan: 5 Gesundheit, Sport, Erholung
Unterabschnitt: 5931 Naherholungsgebiet, Naturparke Steigerwald Tourismus e.V.

Gr	Bezeichnung/*Erläuterungen	Ansatz 2026	Ansatz 2025	Ergebnis 2024	Vermerke
	E i n n a h m e n				
1198	Umsatzsteuer aus steuerpflichtigen Entgelten *Wegfall der Personalgestellung ab 01.01.2026	-	13.000	13.129,09	
1681	Erstattungen durch den übrigen Bereich -a-	-	69.000	69.100,49	
	Einnahmen UA 5931	0	82.000	82.229,58	
	A u s g a b e n				
4140	Entgelte für tariflich Beschäftigte *ab 2026: Wechsel Arbeitgeber	-	53.300	52.482,92	GD=1
4340	Beiträge zu Versorgungskassen 'Tariflich Beschäftigte'	-	4.300	4.230,69	GD=1
4440	Beiträge zur gesetzlichen Sozialversicherung 'Tariflich Beschäftigte'	-	11.400	11.073,27	GD=1
6329	Sonstiger verschiedener Betriebsaufwand *Markierung v. Wanderwegen	500	500	-	GD=97
6411	Umsatzsteuer und dgl.	-	13.000	10.376,59	
6540	Dienstreisen *Werden nachträglich vom NP erstattet und bei 1681 vereinnahmt.	-	500	760,00	GD=97
6610	Mitgliedsbeiträge an Verbände, Vereine und dgl. *NP. Steigerwald 62.000 Euro; Restfinanzierung Überpl. und Zert.Panoramaweg-Ostroute 2.400 Euro ; NP Frankenhöhe 24.200 Euro Trägerverein Steigerwald-Zentrum e.V. 3.000 Euro KA vom 26.09.11/ 18.06.2012; Finanzierungsbeteiligung Wanderkonzept 30.000 ;Folgeproj.Zisterzienser24-27 2.000	123.600	86.800	73.000,00	GD=97,übtr.
7191	Zuweisungen und sonstige Zuschüsse für lfd. Zwecke	0	-	-	
	Ausgaben UA 5931	124.100	169.800	151.923,47	
	Abgleich Unterabschnitt 5931				
	Einnahmen	0	82.000	82.229,58	
	Ausgaben	124.100	169.800	151.923,47	
	Abgleich	124.100-	87.800-	69.693,89-	

A. Verwaltungshaushalt 2026 - Modell 1 aus den rechtskräftigen Vorjahreswerten kopiert Beträge in EUR
Abgleich der Abschnitte und des Einzelplanes
Einzelplan: 5 Gesundheit, Sport, Erholung

		Ansatz 2026	Ansatz 2025	Ergebnis 2024
50	Einnahmen	428.000	509.100	662.971,46
	Ausgaben	603.200	653.900	648.516,89
	Abgleich	175.200-	144.800-	14.454,57
51	Einnahmen	1.018.000	1.018.000	1.019.999,50
	Ausgaben	3.858.000	6.485.200	7.968.792,51
	Abgleich	2.840.000-	5.467.200-	6.948.793,01-
54	Einnahmen	134.500	134.500	134.356,53
	Ausgaben	343.700	306.500	321.187,18
	Abgleich	209.200-	172.000-	186.830,65-
59	Einnahmen	0	82.000	82.229,58
	Ausgaben	124.100	169.800	151.923,47
	Abgleich	124.100-	87.800-	69.693,89-
5	Einnahmen	1.580.500	1.743.600	1.899.557,07
	Ausgaben	4.929.000	7.615.400	9.090.420,05
	Abgleich	3.348.500-	5.871.800-	7.190.862,98-

A. Verwaltungshaushalt

Einzelplan 6

Bau- und Wohnungswesen,
Verkehr

A. Verwaltungshaushalt 2026 - Modell 1 aus den rechtskräftigen Vorjahreswerten kopiert Beträge in EUR

Einzelplan: 6 Bau- und Wohnungswesen, Verkehr
Unterabschnitt: 6011 Hochbauverwaltung -1- SG 43, 44

Gr	Bezeichnung/*Erläuterungen	Ansatz 2026	Ansatz 2025	Ergebnis 2024	Vermerke
	E i n n a h m e n				
1198	Umsatzsteuer aus steuerpflichtigen Entgelten	0	-	-	
	Einnahmen UA 6011	0	-	-	
	A u s g a b e n				
4100	Beamtenbezüge	100.400	120.800	135.714,75	GD=1
4110	Zuführungen zur Versorgungsrücklage 'Beamte'	0	-	-	GD=1
4140	Entgelte für tariflich Beschäftigte	743.000	676.800	673.133,01	GD=1
4300	Beiträge zu Versorgungskassen 'Beamte'	78.800	93.600	93.626,97	GD=1
4340	Beiträge zu Versorgungskassen 'Tariflich Beschäftigte'	58.600	54.800	53.923,19	GD=1
4440	Beiträge zur gesetzlichen Sozialversicherung 'Tariflich Beschäftigte'	157.100	136.500	139.024,16	GD=1
5500	Haltung von Fahrzeugen *NEA-LK 230	2.000	2.000	2.376,44	GD=12
6322	EDV-Kosten an Dritte *AKDB - OTS.Bau; OTS.Bauweb, Digitale Bauakte	34.000	34.000	42.158,95	GD=16
6400	Steuern, Versicherungen, Leistungen bei nicht-versicherten Schäden	0	-	-	GD=18
6411	Umsatzsteuer und dgl.	0	-	-	
6412	Umsatzsteuer als Vorsteuer	0	-	-	
6500	Bürobedarf	500	500	505,93	GD=19
6510	Bücher, Zeitschriften u.ä.	4.000	4.500	4.410,29	GD=19
6520	Post-, Fernmeldegebühren	500	500	536,07	
6540	Dienstreisen *einschl. Baukontrolleur	1.000	800	1.707,13	GD=22
6550	Sachverständigenkosten, Gerichtskosten u.ä. *Veröffentlichungen	2.500	2.500	3.745,22	
6557	Statik für fremde Rechnung *Kosten werden als Auslage bei 0.9000.0612 eingehoben	900.000	300.000	387.035,03	
6584	Ersatzvornahmen	10.000	10.000	3.154,43	GD=24
6589	Sonstige Geschäftsausgaben *Gutachterausschuss Einnahmen s. 0.9000.0612	18.000	18.000	20.098,80	
6620	Vermischte Ausgaben	100	100	-	
	Ausgaben UA 6011	2.110.500	1.455.400	1.561.150,37	

A. Verwaltungshaushalt 2026 - Modell 1 aus den rechtskräftigen Vorjahreswerten kopiert Beträge in EUR

Einzelplan: 6 Bau- und Wohnungswesen, Verkehr
Unterabschnitt: 6011 Hochbauverwaltung -1- SG 43, 44

Gr	Bezeichnung/*Erläuterungen	Ansatz 2026	Ansatz 2025	Ergebnis 2024	Vermerke
	Abgleich Unterabschnitt 6011				
	Einnahmen	0	-	-	
	Ausgaben	2.110.500	1.455.400	1.561.150,37	
	Abgleich	2.110.500-	1.455.400-	1.561.150,37-	

A. Verwaltungshaushalt 2026 - Modell 1 aus den rechtskräftigen Vorjahreswerten kopiert Beträge in EUR

Einzelplan: 6 Bau- und Wohnungswesen, Verkehr
Unterabschnitt: 6021 Tiefbauverwaltung SG 64

Gr	Bezeichnung/*Erläuterungen	Ansatz 2026	Ansatz 2025	Ergebnis 2024	Vermerke
	E i n n a h m e n				
1191	Sondernutzungsgeb. und ähnl. *Einnahmen für u.a.Sondernutzungserlaubnisse für Kreisstraßennutzung (bis 2022 überwiegend auf 0.6500.1191)	10.000	10.000	13.546,20	
1198	Umsatzsteuer aus steuerpflichtigen Entgelten	0	-	-	
1541	Personalkostenersätze *für Ingenieurleistungen (Planung und Bauleitung) für eigene Baumaßnahmen	70.000	70.000	-	
	Einnahmen UA 6021	80.000	80.000	13.546,20	
	A u s g a b e n				
4100	Beamtenbezüge	48.400	43.600	46.155,07	GD=1
4110	Zuführungen zur Versorgungsrücklage 'Beamte'	0	-	-	GD=1
4140	Entgelte für tariflich Beschäftigte	319.000	285.200	313.733,14	GD=1
4300	Beiträge zu Versorgungskassen 'Beamte'	19.300	20.900	18.244,34	GD=1
4340	Beiträge zu Versorgungskassen 'Tariflich Beschäftigte'	26.800	23.400	26.613,91	GD=1
4440	Beiträge zur gesetzlichen Sozialversicherung 'Tariflich Beschäftigte'	70.300	59.900	69.204,72	GD=1
5500	Haltung von Fahrzeugen *Dienst-Pkw NEA-LK819 04/2012(VW-Bus)	10.000	6.000	15.493,93	GD=12
6322	EDV-Kosten an Dritte *AKG-Software, RIBJ-neues Ausschreibungsprogramm, GIS-neue Lizenz, Tenado	11.300	11.300	7.952,22	GD=16
6411	Umsatzsteuer und dgl.	0	-	-	
6500	Bürobedarf	500	500	1.023,31	GD=19
6510	Bücher, Zeitschriften u.ä.	4.000	2.300	2.188,37	GD=19
6520	Post-, Fernmeldegebühren	200	200	505,37	
6540	Dienstreisen	7.000	8.000	6.789,31	GD=22
6620	Vermischte Ausgaben	100	100	-	
	Ausgaben UA 6021	516.900	461.400	507.903,69	
	Abgleich Unterabschnitt 6021				
	Einnahmen	80.000	80.000	13.546,20	
	Ausgaben	516.900	461.400	507.903,69	
	Abgleich	436.900-	381.400-	494.357,49-	

A. Verwaltungshaushalt 2026 - Modell 1 aus den rechtskräftigen Vorjahreswerten kopiert Beträge in EUR

Einzelplan: 6 Bau- und Wohnungswesen, Verkehr
Unterabschnitt: 6200 Wohnungsbauförderung und Wohnungsfürsorge SG 12

Gr	Bezeichnung/*Erläuterungen	Ansatz 2026	Ansatz 2025	Ergebnis 2024	Vermerke
	E i n n a h m e n				
1611	Erstattungen des Landes *Förderg. von MietwohnraumAusgabe beiHSt. 6200.7180	5.000	5.000	432,00	
	Einnahmen UA 6200	5.000	5.000	432,00	
	A u s g a b e n				
4140	Entgelte für tariflich Beschäftigte	100.800	99.000	94.827,23	GD=1
4300	Beiträge zu Versorgungskassen 'Beamte'	0	-	-	GD=1
4340	Beiträge zu Versorgungskassen 'Tariflich Beschäftigte'	8.000	7.900	7.652,51	GD=1
4440	Beiträge zur gesetzlichen Sozialversicherung 'Tariflich Beschäftigte'	21.200	19.900	19.493,19	GD=1
7180	Zuschüsse für lfd. Zwecke an die übrigen Bereiche *Förderung von Mietwohnraum. Einnahme bei 6200.1611	5.000	5.000	5.000,00	übtr.
	Ausgaben UA 6200	135.000	131.800	126.972,93	
	Abgleich Unterabschnitt 6200				
	Einnahmen	5.000	5.000	432,00	
	Ausgaben	135.000	131.800	126.972,93	
	Abgleich	130.000-	126.800-	126.540,93-	

A. Verwaltungshaushalt 2026 - Modell 1 aus den rechtskräftigen Vorjahreswerten kopiert Beträge in EUR

Einzelplan: 6 Bau- und Wohnungswesen, Verkehr
Unterabschnitt: 6500 Kreisstraßen Bauhof und Strassenmeisterst.

Gr	Bezeichnung/*Erläuterungen	Ansatz 2026	Ansatz 2025	Ergebnis 2024	Vermerke
	E i n n a h m e n				
1198	Umsatzsteuer aus steuer-pflichtigen Entgelten	0	-	-	
1346	Verkauf von Bau- und sonstigem Material	18.000	15.000	20.767,24	uD-Me=14
1541	Personalkostenersätze *für Arbeiten in kreiseig. Einrichtungen	60.000	50.000	102.869,85	uD-Me=14
1552	Versicherungsleistungen in anderen Schadensfällen *Versicherungsleistung für wirtsch. Totalschaden LKW NEA-LK 842	0	-	126.853,28	
1670	Erstattungen durch private Unternehmen *Dritte	20.000	20.000	24.191,14	uD-Me=14
1680	Erstattungen durch übrige Bereiche *Unfallschäden und sonstige Erstattungen	25.000	15.000	24.889,37	uD-Me=14
1697	Innere Verrechnungen Werkstattleistungen	0	-	-	uD-Me=14
1715	Zuweisungen für lfd. Zwecke: Kommunal.Anteil a.d.Kfz-Steuer (soweit nicht UGr 3615) *gem. Art. 13 b Abs. 1 FAG 394,198 km Kreisstraßen KFZ-Steuer-Pauschale	1.860.000	1.860.000	1.860.700,00	
	Einnahmen UA 6500	1.983.000	1.960.000	2.160.270,88	
	A u s g a b e n				
4100	Beamtenbezüge	26.400	-	1.800,00	GD=1
4110	Zuführungen zur Versorgungs-rücklage 'Beamte'	0	-	-	GD=1
4140	Entgelte für tariflich Be-schäftigte	1.595.900	1.604.300	1.393.491,29	GD=1
4300	Beiträge zu Versorgungskassen 'Beamte'	30.700	9.000	55.890,01	GD=1
4340	Beiträge zu Versorgungskassen 'Tariflich Beschäftigte'	124.800	132.000	115.135,36	GD=1
4440	Beiträge zur gesetzlichen Sozialversicherung 'Tariflich Beschäftigte'	346.700	342.900	293.777,32	GD=1
4590	Beihilfen,Unterstützungen u.ä. *Betriebsarzt	5.500	5.500	5.059,87	GD=1
5000	Gebäude- und Grundstücks-unterhalt	15.000	85.000	37.001,48	uD-Me=14
5040	Unterhalt betriebstechnischer Anlagen *Wartung u. Unterhalt f. EDV-Anlage;Funkanlage, Telefon; Versicherung	11.000	11.000	11.587,52	uD-Me=14

A. Verwaltungshaushalt 2026 - Modell 1 aus den rechtskräftigen Vorjahreswerten kopiert Beträge in EUR

Einzelplan: 6 Bau- und Wohnungswesen, Verkehr
Unterabschnitt: 6500 Kreisstraßen Bauhof und Strassenmeisterst.

Gr	Bezeichnung/*Erläuterungen	Ansatz 2026	Ansatz 2025	Ergebnis 2024	Vermerke
5131	Unterhalt v.Straßen,Wegen u.ä. *u. Brücken einschl. Straßenbegleitgrün Anforderung 400.000 Euro	300.000	300.000	322.892,68	uD-Me=14
5135	Unterhalt: Winterdienst *Deckung mit Hst. 1.6500.9560 und 1.6500.9561 Anford. 250.000 Euro	250.000	250.000	197.062,75	uD-Me=14
5220	Arbeitsgeräte und -maschinen *Beschaffung u. Unterhalt	50.000	50.000	65.672,53	uD-Me=14
5300	Mieten und Pachten *ggf. vorübergehende Anmietung für Fuhrpark KBH SEF während der anstehenden Baumaßnahme Salzhalle	10.000	10.000	1.666,00	
5410	Haus-, Grundstückslasten	900	900	711,79	GD=6
5420	Heizungskosten	40.000	40.000	18.716,14	GD=7
5430	Reinigungskosten	100	100	-	GD=8
5433	Vergütung an Reinigungsunternehmen	21.500	21.500	19.488,24	GD=8
5440	Strom, Gas u.ä	20.000	20.000	14.515,47	GD=9
5450	Wasserversorgung, Entwässerung	3.000	3.000	2.048,72	GD=10
5500	Haltung von Fahrzeugen *Kombi- u. Lieferwagen Lkws, Zugmaschinen, Anhänger, Walzen usw. Reparaturen, Versicherung usw.	150.000	150.000	166.331,47	uD-Me=14
5540	Betriebs- und Schmierstoffe *Benzin, Diesel	120.000	120.000	133.516,80	uD-Me=14
5609	Sonstige Schutzkleidung und Ausrüstung *f. Arbeitssicherheit Winter-u. Regenbekleidung	13.000	20.000	15.194,80	uD-Me=14
5620	Aus- und Fortbildung, Umschulung	5.000	5.000	4.846,88	uD-Me=14
6322	EDV-Kosten an Dritte *DINOB, Druckkosten, Einführung DINOBmobil, Austausch Diagnosegerät	3.500	13.500	2.491,86	uD-Me=14
6400	Steuern, Versicherungen, Leistungen bei nicht- versicherten Schäden *f. Bedienstete im Winterdienst	7.000	7.000	7.572,50	GD=18
6411	Umsatzsteuer und dgl.	0	-	-	
6412	Umsatzsteuer als Vorsteuer	0	-	-	
6520	Post-, Fernmeldegebühren *Kosten f. Sprechfunkanlagen des bewegl. Betriebsfunks	18.000	18.000	13.667,78	GD=20
6540	Dienstreisen	5.000	5.000	4.311,76	GD=22

A. Verwaltungshaushalt 2026 - Modell 1 aus den rechtskräftigen Vorjahreswerten kopiert Beträge in EUR

Einzelplan: 6 Bau- und Wohnungswesen, Verkehr
Unterabschnitt: 6500 Kreisstraßen Bauhof und Strassenmeisterst.

Gr	Bezeichnung/*Erläuterungen	Ansatz 2026	Ansatz 2025	Ergebnis 2024	Vermerke
6620	Vermischte Ausgaben	200	200	-	
	Ausgaben UA 6500	3.173.200	3.223.900	2.904.451,02	
	Abgleich Unterabschnitt 6500				
	Einnahmen	1.983.000	1.960.000	2.160.270,88	
	Ausgaben	3.173.200	3.223.900	2.904.451,02	
	Abgleich	1.190.200-	1.263.900-	744.180,14-	

A. Verwaltungshaushalt 2026 - Modell 1 aus den rechtskräftigen Vorjahreswerten kopiert Beträge in EUR
Abgleich der Abschnitte und des Einzelplanes
Einzelplan: 6 Bau- und Wohnungswesen, Verkehr

		Ansatz 2026	Ansatz 2025	Ergebnis 2024
60	Einnahmen	80.000	80.000	13.546,20
	Ausgaben	2.627.400	1.916.800	2.069.054,06
	Abgleich	2.547.400-	1.836.800-	2.055.507,86-
62	Einnahmen	5.000	5.000	432,00
	Ausgaben	135.000	131.800	126.972,93
	Abgleich	130.000-	126.800-	126.540,93-
65	Einnahmen	1.983.000	1.960.000	2.160.270,88
	Ausgaben	3.173.200	3.223.900	2.904.451,02
	Abgleich	1.190.200-	1.263.900-	744.180,14-
6	Einnahmen	2.068.000	2.045.000	2.174.249,08
	Ausgaben	5.935.600	5.272.500	5.100.478,01
	Abgleich	3.867.600-	3.227.500-	2.926.228,93-

A. Verwaltungshaushalt

Einzelplan 7

Öffentl. Einrichtungen,
Wirtschaftsförderung

A. Verwaltungshaushalt 2026 - Modell 1 aus den rechtskräftigen Vorjahreswerten kopiert Beträge in EUR

Einzelplan: 7 Öffentl. Einrichtungen, Wirtschaftsförderung
Unterabschnitt: 7202 Abfallbeseitigung Wertstoffhöfe

Gr	Bezeichnung/*Erläuterungen	Ansatz 2026	Ansatz 2025	Ergebnis 2024	Vermerke
	E i n n a h m e n				
1121	Abfallbeseitigungsgebühren	845.700	785.200	801.239,70	
1125	Sonstige Abfallbeseitigungs-gebühren	0	-	234,46-	
1190	Sonstige Gebühren und ähnliche Entgelte *Für den Landkreis steuerpflichtige Einnahmesachverhalte (ab 2019)	0	-	-	
1191	Sondernutzungsgeb. und ähnl. *duale Systeme; Systemwechsel; Wegfall Mitbenutzungsentgelt 1,41 Euro/Einw. Nebenentgelte 30.06.2024: 100.875	142.200	141.000	145.987,16	
1198	Umsatzsteuer aus steuer-pflichtigen Entgelten	27.000	27.000	27.809,75	
1199	Sonstige Gebühren und ähnliche Entgelte *Einnahmesachverhalte mit Verlagerung der Steuerpflicht auf den Leistungsempfänger (sog. RC-Verfahren) z.B. Verwertung von Blei-Akkus (direkt)	9.000	9.000	8.056,60	
1450	Pachten *Pacht PV-Anlage WH SEF	400	400	375,63	
1552	Versicherungsleistungen in anderen Schadensfällen	-	-	144,16	
1558	Umsatzsteuerrückvergütung vom Finanzamt	4.000	4.000	4.912,05	
1599	Vermischte Einnahmen	100	100	4,20	
2830	Zuführung v. Vermögenshaushalt aus Sonderrücklagen zum Ausgl. von Gebührenschwankungen	-	-	-	
	Einnahmen UA 7202	1.028.400	966.700	988.294,79	
	A u s g a b e n				
4100	Beamtenbezüge	13.200	12.300	11.206,35	GD=1
4110	Zuführungen zur Versorgungs-rücklage 'Beamte'	0	-	-	GD=1
4140	Entgelte für tariflich Be-schäftigte	531.000	500.300	493.320,93	GD=1
4300	Beiträge zu Versorgungskassen 'Beamte'	9.400	8.700	2.094,26-	GD=1
4340	Beiträge zu Versorgungskassen 'Tariflich Beschäftigte'	38.600	37.000	36.545,73	GD=1
4440	Beiträge zur gesetzlichen Sozialversicherung 'Tariflich Beschäftigte'	118.900	108.600	108.091,76	GD=1
4590	Beihilfen,Unterstützungen u.ä. *erweitere Gesundheitsvorsorge	2.000	2.000	1.527,46	GD=1

A. Verwaltungshaushalt 2026 - Modell 1 aus den rechtskräftigen Vorjahreswerten kopiert Beträge in EUR

Einzelplan: 7 Öffentl. Einrichtungen, Wirtschaftsförderung
Unterabschnitt: 7202 Abfallbeseitigung Wertstoffhöfe

Gr	Bezeichnung/*Erläuterungen	Ansatz 2026	Ansatz 2025	Ergebnis 2024	Vermerke
5000	Gebäude- und Grundstücks-unterhalt	14.000	14.000	13.420,31	GD=89
5040	Unterhalt betriebstechnischer Anlagen	8.000	6.000	8.280,06	GD=89
5090	Sonstiger Unterhalt von Gebäuden und Grundstücken	1.000	1.000	773,63	
5201	Verwaltungs- und Zweckaus-stattung -Beschaffung- *Foliensäcke, Papierpresse	12.000	10.000	31.954,55	GD=89
5203	Verwaltungs- und Zweckaus-stattung -Instandhaltung- *UVV-Prüfungen, Wartungen(Abrollcontainer, Hubwagen)	5.000	5.000	3.631,97	GD=89
5221	Arbeitsgeräte und -maschinen Beschaffung	2.000	2.000	3.083,59	GD=89
5223	Arbeitsgeräte und -maschinen Instandhaltung	4.000	4.000	4.691,03	GD=89
5310	Mieten für Gebäude und Grund-stücke *WSH Emskirchen	5.400	5.400	5.400,00	
5320	Mieten für Maschinen, Fahrzeuge, Geräte	500	1.000	-	GD=89
5410	Haus-, Grundstückslasten	1.000	1.000	194,28	GD=89
5420	Heizungskosten	8.000	8.000	8.723,81	GD=89
5433	Vergütung an Reinigungsunternehmen	4.700	4.000	4.526,52	
5440	Strom, Gas u.ä	12.000	12.000	7.674,64	GD=89
5450	Wasserversorgung, Entwässerung	2.000	2.000	1.069,85	
5530	Kfz-Werkstättenbedarf *NEA LK 1,-LR 50, LK212, E-Stapler	5.000	5.000	4.774,06	GD=89
5540	Betriebs- und Schmierstoffe	5.000	5.000	5.280,84	GD=89
5590	Sonstige Fahrzeugkosten *Steuer, Versicherung	3.000	3.000	3.366,81	GD=89
5600	Dienst- und Schutzkleidung, pers. Ausrüstungsgegenstände	18.000	16.000	21.299,84	GD=89
5620	Aus- und Fortbildung, Umschulung	3.000	3.000	2.783,02	GD=89
6320	Verschiedener Betriebsaufwand	1.000	1.000	3.154,96	GD=89
6321	Öffentlichkeitsarbeit *Zuschuss an KJR f. FÖJ Bereich Abfall/Umwelt	18.000	18.000	14.204,91	GD=89
6322	EDV-Kosten an Dritte	8.000	6.000	4.308,02	
6325	Vorräte, Verbrauchsmaterial	2.000	2.000	840,08	GD=89
6341	Wasserverbrauch für Betriebszwecke	-	-	100,92	GD=89

A. Verwaltungshaushalt 2026 - Modell 1 aus den rechtskräftigen Vorjahreswerten kopiert Beträge in EUR

Einzelplan: 7 Öffentl. Einrichtungen, Wirtschaftsförderung
Unterabschnitt: 7202 Abfallbeseitigung Wertstoffhöfe

Gr	Bezeichnung/*Erläuterungen	Ansatz 2026	Ansatz 2025	Ergebnis 2024	Vermerke
6342	Stromverbrauch für Betriebszwecke	-	-	665,58	GD=89
6369	Sonstige Dienstleistungen durch Dritte	500	500	14.338,93	GD=89
6370	Sachbedarf für EDV-Anlagen *auch Leasing-Raten Server	5.000	5.000	3.958,62	GD=89
6400	Steuern, Versicherungen, Leistungen bei nicht-versicherten Schäden *Gde.-Unfallvers.Verband	6.000	6.000	4.724,22	GD=89
6411	Umsatzsteuer und dgl. *Zahlung an Finanzamt	24.000	24.000	12.825,93	GD=89
6412	Umsatzsteuer als Vorsteuer	27.000	27.000	40.231,16	GD=89
6500	Bürobedarf	200	200	340,06	GD=89
6510	Bücher, Zeitschriften u.ä.	2.500	2.500	1.767,37	GD=89
6520	Post-, Fernmeldegebühren *einschl. EC-Cash-System	1.500	1.500	10.570,23	GD=89
6540	Dienstreisen	6.000	5.000	6.271,35	GD=89
6551	Sachverständigenkosten	3.000	3.000	3.097,73	
6552	Gerichts-, Anwaltskosten u.ä.	0	-	3.467,75	
6554	Kassen- und Organisations-prüfung u.ä. *Steuerberatung KommPrüfV	3.000	3.000	1.322,78	GD=89
6620	Vermischte Ausgaben	1.000	1.000	-	
6721	Erstattungen an Gemeinden und Gemeindeverbände *Erstattung für die Sachkosten der Wertstoffhöfe	3.000	3.000	-	GD=89
6792	Innere Verrechnungen: Verwaltungskostenbeiträge *Personalkostenanteil HST.0281.1692-Staatl.Pers 40 %	44.000	40.000	39.913,19	GD=89
6800	Abschreibungen auf Anschaffungs- und Herstellungskosten	33.000	31.000	31.981,10	
6850	Verzinsung des Anlagekapitals	13.000	10.700	10.683,12	
8630	Zuführung z. Vermögenshaushalt für Sonderrücklagen zum Ausgl. von Gebührenschwankungen	0	-	-	
	Ausgaben UA 7202	1.028.400	966.700	988.294,79	
	Abgleich Unterabschnitt 7202				
	Einnahmen	1.028.400	966.700	988.294,79	
	Ausgaben	1.028.400	966.700	988.294,79	
	Abgleich	0	0	0,00	

A. Verwaltungshaushalt 2026 - Modell 1 aus den rechtskräftigen Vorjahreswerten kopiert Beträge in EUR

Einzelplan: 7 Öffentl. Einrichtungen, Wirtschaftsförderung
Unterabschnitt: 7203 Abfallbeseitigung GWZ Dettendorf

Gr	Bezeichnung/*Erläuterungen	Ansatz 2026	Ansatz 2025	Ergebnis 2024	Vermerke
	E i n n a h m e n				
1121	Abfallbeseitigungsgebühren	532.100	493.400	463.041,57	
1125	Sonstige Abfallbeseitigungs-gebühren *Entgeltrechnungen	130.000	130.000	142.259,77	
1190	Sonstige Gebühren und ähnliche Entgelte *steuerpflichtige Einnahmesachverhalte	150.000	150.000	159.204,07	
1191	Sondernutzungsgeb. und ähnl. *Altreifenentsorgung	27.000	27.000	30.875,99	
1198	Umsatzsteuer aus steuer-pflichtigen Entgelten	75.000	60.000	78.362,66	
1199	Sonstige Gebühren und ähnliche Entgelte *Einnahmesachverhalte mit Verlagerung der Steuerpflicht auf den Leistungsempfänger (sog. Reverse Charge Verfahren)	200.000	200.000	227.820,87	
1391	Einnahmen aus sonst. Verkäufen	4.000	4.000	5.982,79	
1552	Versicherungsleistungen in anderen Schadensfällen	-	-	578,48	
1558	Umsatzsteuerrückvergütung vom Finanzamt	70.000	70.000	53.054,99	
1599	Vermischte Einnahmen	1.200	1.200	-	
1671	Erstattungen durch private Unternehmen -a- *Kostenbeteiligung der dualen Systeme gem. Abstimmungsvereinbarung ab 01.01.23	70.000	60.000	71.773,88	
2830	Zuführung v. Vermögenshaushalt aus Sonderrücklagen zum Ausgl. von Gebührenschwankungen	0	-	-	
	Einnahmen UA 7203	1.259.300	1.195.600	1.232.955,07	
	A u s g a b e n				
4100	Beamtenbezüge	13.500	12.400	11.540,62	GD=1
4110	Zuführungen zur Versorgungs-rücklage 'Beamte'	0	-	-	GD=1
4140	Entgelte für tariflich Be-schäftigte	333.900	312.700	300.896,05	GD=1
4300	Beiträge zu Versorgungskassen 'Beamte'	5.400	5.000	8.298,60-	GD=1
4340	Beiträge zu Versorgungskassen 'Tariflich Beschäftigte'	26.300	24.900	23.661,34	GD=1
4440	Beiträge zur gesetzlichen Sozialversicherung 'Tariflich Beschäftigte'	72.700	66.100	63.039,72	GD=1
4590	Beihilfen,Unterstützungen u.ä.	0	-	-	GD=1

A. Verwaltungshaushalt 2026 - Modell 1 aus den rechtskräftigen Vorjahreswerten kopiert Beträge in EUR

Einzelplan: 7 Öffentl. Einrichtungen, Wirtschaftsförderung
Unterabschnitt: 7203 Abfallbeseitigung GWZ Dettendorf

Gr	Bezeichnung/*Erläuterungen	Ansatz 2026	Ansatz 2025	Ergebnis 2024	Vermerke
5000	Gebäude- und Grundstücks-unterhalt	16.000	16.000	28.161,98	GD=89
5040	Unterhalt betriebstechnischer Anlagen *Wertstoffpresse Förderbänder usw.	16.000	16.000	20.023,81	GD=89
5090	Sonstiger Unterhalt von Gebäuden und Grundstücken	-	-	930,93	
5201	Verwaltungs- und Zweckaus-stattung -Beschaffung- *Pressendraht, Sammelsäcke	10.000	10.000	11.370,84	GD=89
5203	Verwaltungs- und Zweckaus-stattung -Instandhaltung- *UVV-Prüfungen	4.000	4.000	3.622,54	GD=89
5221	Arbeitsgeräte und -maschinen Beschaffung	6.000	6.000	7.611,13	GD=89
5223	Arbeitsgeräte und -maschinen Instandhaltung	10.000	8.000	23.918,65	GD=89
5320	Mieten für Maschinen, Fahrzeuge, Geräte	1.000	1.000	4.363,80	
5420	Heizungskosten *Abwärme Biogasanlage	9.000	9.000	9.607,83	
5433	Vergütung an Reinigungsunternehmen	10.000	10.000	9.764,28	
5440	Strom, Gas u.ä *AB 2023: 0.7203.5440	19.000	19.000	20.404,65	GD=89
5450	Wasserversorgung, Entwässerung	2.000	2.000	153,01	
5530	Kfz-Werkstättenbedarf *Stapler, Lader	30.000	35.000	42.487,96	GD=89
5540	Betriebs- und Schmierstoffe	21.000	25.000	21.069,74	GD=89
5590	Sonstige Fahrzeugkosten	-	-	992,77	
5600	Dienst- und Schutzkleidung, pers. Ausrüstungsgegenstände	7.000	6.000	6.396,04	GD=89
5620	Aus- und Fortbildung, Umschulung	4.000	2.500	10.402,31	GD=89
6320	Verschiedener Betriebsaufwand	-	-	5.096,69	
6321	Öffentlichkeitsarbeit	3.000	3.000	1.579,33	GD=89
6322	EDV-Kosten an Dritte	4.000	3.000	6.512,87	
6325	Vorräte, Verbrauchsmaterial	2.000	8.000	1.327,90	GD=89
6329	Sonstiger verschiedener Betriebsaufwand	-	-	129,38	
6342	Stromverbrauch für Betriebszwecke *AB 2023: 0.7203.5440	0	-	665,57-	GD=89
6360	Dienstleistungen durch Dritte *Transport/Umschlag E-Schrott (EAR)	72.600	74.000	69.820,20	GD=89

A. Verwaltungshaushalt 2026 - Modell 1 aus den rechtskräftigen Vorjahreswerten kopiert Beträge in EUR

Einzelplan: 7 Öffentl. Einrichtungen, Wirtschaftsförderung
Unterabschnitt: 7203 Abfallbeseitigung GWZ Dettendorf

Gr	Bezeichnung/*Erläuterungen	Ansatz 2026	Ansatz 2025	Ergebnis 2024	Vermerke
6361	Müllabfuhr durch Privatunternehmen *Altreifenentsorgung, Feuerlöscherentsorgung u.a.	36.400	35.000	35.008,38	GD=89
6367	Wertstoffsammlung durch Privatunternehmen *Agrarfoliensammlung	0	-	-	GD=89
6368	Wertstoffsammlung durch Privatunternehmen *Transport und Verwertung von Wertstoffen	240.000	220.000	219.858,39	GD=89
6369	Sonstige Dienstleistungen durch Dritte *Vergütung für Wertstoffe	1.000	1.000	838,85	GD=89
6370	Sachbedarf für EDV-Anlagen	3.000	7.000	6.091,43	GD=89
6400	Steuern, Versicherungen, Leistungen bei nicht-versicherten Schäden	2.000	2.000	1.503,06	GD=89
6411	Umsatzsteuer und dgl. *Zahlung an Finanzamt	15.000	15.000	5.599,28	GD=89
6412	Umsatzsteuer als Vorsteuer	110.000	95.000	122.804,27	GD=89
6500	Bürobedarf	500	500	781,88	GD=89
6510	Bücher, Zeitschriften u.ä.	500	500	-	GD=89
6520	Post-, Fernmeldegebühren	2.000	2.000	3.237,41	GD=89
6540	Dienstreisen	500	500	115,28	GD=89
6551	Sachverständigenkosten	-	-	68,27	
6552	Gerichts-, Anwaltskosten u.ä.	-	-	-	
6554	Kassen- und Organisations-prüfung u.ä.	2.000	2.000	4.291,31	GD=89
6620	Vermischte Ausgaben	1.000	1.000	218,30	
6771	Erstattung an private Unternehmen *Erlösbeteiligung an duale Systeme an PPK-Vermarktung bei gemeinsamer Verwertung	1.000	1.000	-	
6800	Abschreibungen auf Anschaffungs- und Herstellungskosten	107.000	102.700	104.678,70	
6850	Verzinsung des Anlagekapitals	39.000	31.800	31.938,06	
8630	Zuführung z. Vermögenshaushalt für Sonderrücklagen zum Ausgl. von Gebührenschwankungen	0	-	-	
	Ausgaben UA 7203	1.259.300	1.195.600	1.232.955,07	
	Abgleich Unterabschnitt 7203				
	Einnahmen	1.259.300	1.195.600	1.232.955,07	
	Ausgaben	1.259.300	1.195.600	1.232.955,07	
	Abgleich	0	0	0,00	

A. Verwaltungshaushalt 2026 - Modell 1 aus den rechtskräftigen Vorjahreswerten kopiert Beträge in EUR

Einzelplan: 7 Öffentl. Einrichtungen, Wirtschaftsförderung
Unterabschnitt: 7204 Abfallbeseitigung Anlage am Schellenberg

Gr	Bezeichnung/*Erläuterungen	Ansatz 2026	Ansatz 2025	Ergebnis 2024	Vermerke
	E i n n a h m e n				
1198	Umsatzsteuer aus steuer-pflichtigen Entgelten	26.000	19.500	24.953,32	
1450	Pachten *BSR - Gelände (LUS) Ab 2026 auch Pachten für Wertstoffhofgebäude und Kompostplatz	136.300	39.000	39.896,61	
1451	Pachten *Für nicht vom Landkreis genutzte Flächen	1.200	1.200	1.250,00	
1459	Sonstige Pachten *Kompostplatz und Wertstoffhofgebäude Schellenberg Ab 2026 komplett auf 0.7204.1450	0	90.000	91.436,67	
1558	Umsatzsteuerrückvergütung vom Finanzamt	-	-	353,30	
1599	Vermischte Einnahmen	0	-	-	
2830	Zuführung v. Vermögenshaushalt aus Sonderrücklagen zum Ausgl. von Gebührenschwankungen	24.500	28.200	12.892,60	
	Einnahmen UA 7204	188.000	177.900	170.782,50	
	A u s g a b e n				
4100	Beamtenbezüge	1.800	8.300	1.476,42	GD=1
4140	Entgelte für tariflich Be-schäftigte	300	300	279,25	GD=1
4300	Beiträge zu Versorgungskassen 'Beamte'	700	3.300	1.719,39-	GD=1
4340	Beiträge zu Versorgungskassen 'Tariflich Beschäftigte'	0	100	21,41	GD=1
4440	Beiträge zur gesetzlichen Sozialversicherung 'Tariflich Beschäftigte'	100	100	59,43	GD=1
5090	Sonstiger Unterhalt von Gebäuden und Grundstücken	1.000	1.000	-	GD=90
5410	Haus-, Grundstückslasten	300	300	247,10	GD=90
6342	Stromverbrauch für Betriebszwecke	0	-	-	GD=90
6400	Steuern, Versicherungen, Leistungen bei nicht-versicherten Schäden	200	200	208,81	GD=90
6411	Umsatzsteuer und dgl.	24.000	15.000	24.738,22	
6412	Umsatzsteuer als Vorsteuer	200	200	-	GD=90
6551	Sachverständigenkosten	3.000	3.000	-	GD=90
6552	Gerichts-, Anwaltskosten u.ä.	3.000	3.000	167,49	GD=90

A. Verwaltungshaushalt 2026 - Modell 1 aus den rechtskräftigen Vorjahreswerten kopiert Beträge in EUR

Einzelplan: 7 Öffentl. Einrichtungen, Wirtschaftsförderung
Unterabschnitt: 7204 Abfallbeseitigung Anlage am Schellenberg

Gr	Bezeichnung/*Erläuterungen	Ansatz 2026	Ansatz 2025	Ergebnis 2024	Vermerke
6800	Abschreibungen auf Anschaffungs- und Herstellungskosten	91.400	91.400	93.240,68	
6850	Verzinsung des Anlagekapitals	62.000	51.700	52.063,08	
8630	Zuführung z. Vermögenshaushalt für Sonderrücklagen zum Ausgl. von Gebührenschwankungen	0	-	-	
	Ausgaben UA 7204	188.000	177.900	170.782,50	
	Abgleich Unterabschnitt 7204				
	Einnahmen	188.000	177.900	170.782,50	
	Ausgaben	188.000	177.900	170.782,50	
	Abgleich	0	0	0,00	

A. Verwaltungshaushalt 2026 - Modell 1 aus den rechtskräftigen Vorjahreswerten kopiert Beträge in EUR

Einzelplan: 7 Öffentl. Einrichtungen, Wirtschaftsförderung
Unterabschnitt: 7205 Abfallbeseitigung Altpapierverwertung (Holsystem)

Gr	Bezeichnung/*Erläuterungen	Ansatz 2026	Ansatz 2025	Ergebnis 2024	Vermerke
	E i n n a h m e n				
1121	Abfallbeseitigungsgebühren *Gebühren f. zusätzliche Papiergefäße	60.000	60.000	70.343,00	
1190	Sonstige Gebühren und ähnliche Entgelte *Verwertung Altpapier laut Ausschreibung	580.000	420.000	628.439,94	
1191	Sondernutzungsgeb. und ähnl.	-	-	-	
1198	Umsatzsteuer aus steuerpflichtigen Entgelten	90.000	100.000	90.115,01	
1552	Versicherungsleistungen in anderen Schadensfällen	-	-	2.190,52	
1558	Umsatzsteuerrückvergütung vom Finanzamt	20.000	20.000	21.225,58	
1599	Vermischte Einnahmen *Kostenanteile der Dualen Systeme	0	-	-	
1671	Erstattungen durch private Unternehmen -a- *Kostenbeteiligung der dualen Systeme gem. Abstimmungsvereinbarung ab 01.01.2023	475.000	345.000	352.898,20	
2830	Zuführung v. Vermögenshaushalt aus Sonderrücklagen zum Ausgl. von Gebührenschwankungen	166.200	198.700	-	
	Einnahmen UA 7205	1.391.200	1.143.700	1.165.212,25	
	A u s g a b e n				
4100	Beamtenbezüge	11.700	10.800	10.064,18	GD=1
4110	Zuführungen zur Versorgungsrücklage 'Beamte'	0	-	-	GD=1
4140	Entgelte für tariflich Beschäftigte	106.700	79.100	77.360,55	GD=1
4300	Beiträge zu Versorgungskassen 'Beamte'	4.700	4.300	6.579,18-	GD=1
4340	Beiträge zu Versorgungskassen 'Tariflich Beschäftigte'	8.500	6.300	6.074,25	GD=1
4440	Beiträge zur gesetzlichen Sozialversicherung 'Tariflich Beschäftigte'	23.100	16.700	16.342,88	GD=1
5000	Gebäude- und Grundstücksunterhalt	1.000	1.000	212,30	GD=91
5040	Unterhalt betriebstechnischer Anlagen	-	-	380,90	
5201	Verwaltungs- und Zweckausstattung -Beschaffung- *neue MGB	35.000	35.000	35.472,96	GD=91
5420	Heizungskosten	1.000	1.000	1.483,13	

A. Verwaltungshaushalt 2026 - Modell 1 aus den rechtskräftigen Vorjahreswerten kopiert Beträge in EUR

Einzelplan: 7 Öffentl. Einrichtungen, Wirtschaftsförderung
Unterabschnitt: 7205 Abfallbeseitigung Altpapierverwertung (Holsystem)

Gr	Bezeichnung/*Erläuterungen	Ansatz 2026	Ansatz 2025	Ergebnis 2024	Vermerke
5433	Vergütung an Reinigungsunternehmen	1.500	1.500	1.632,52	
5440	Strom, Gas u.ä	-	-	-	
5530	Kfz-Werkstättenbedarf	12.000	12.000	10.341,34	GD=91
5540	Betriebs- und Schmierstoffe	9.000	9.000	6.254,18	GD=91
5600	Dienst- und Schutzkleidung, pers. Ausrüstungsgegenstände	1.000	1.000	831,61	GD=91
5620	Aus- und Fortbildung, Umschulung	-	-	265,96	
6320	Verschiedener Betriebsaufwand	0	-	1.195,00	GD=91
6321	Öffentlichkeitsarbeit	500	500	-	GD=91
6322	EDV-Kosten an Dritte *Erweiterung Axians IT-Service (anteilig 7205, 7206, 7211)	26.000	-	-	
6325	Vorräte, Verbrauchsmaterial	-	-	6,64	
6368	Wertstoffsammlung durch Privatunternehmen *Sammlung Altpapier inkl. Service/Transport	888.000	720.000	715.372,80	GD=91
6400	Steuern, Versicherungen, Leistungen bei nicht-versicherten Schäden	500	500	344,16	
6411	Umsatzsteuer und dgl.	60.000	60.000	81.830,05	
6412	Umsatzsteuer als Vorsteuer	170.000	154.000	143.468,25	
6551	Sachverständigenkosten	-	-	-	
6552	Gerichts-, Anwaltskosten u.ä.	-	-	838,72	
6620	Vermischte Ausgaben	0	-	-	
6771	Erstattung an private Unternehmen *Erlösbeteiligung an duale Systeme an PPK-Vermarktung bei gemeinsamer Verwertung	30.000	30.000	15.113,02	
6800	Abschreibungen auf Anschaffungs- und Herstellungskosten	600	600	579,00	
6850	Verzinsung des Anlagekapitals	400	400	352,20	
8630	Zuführung z. Vermögenshaushalt für Sonderrücklagen zum Ausgl. von Gebührenschwankungen	0	-	45.974,83	
	Ausgaben UA 7205	1.391.200	1.143.700	1.165.212,25	
	Abgleich Unterabschnitt 7205				
	Einnahmen	1.391.200	1.143.700	1.165.212,25	
	Ausgaben	1.391.200	1.143.700	1.165.212,25	
	Abgleich	0	0	0,00	

A. Verwaltungshaushalt 2026 - Modell 1 aus den rechtskräftigen Vorjahreswerten kopiert Beträge in EUR

Einzelplan: 7 Öffentl. Einrichtungen, Wirtschaftsförderung
Unterabschnitt: 7206 Abfallbeseitigung Kompostplätze

Gr	Bezeichnung/*Erläuterungen	Ansatz 2026	Ansatz 2025	Ergebnis 2024	Vermerke
	E i n n a h m e n				
1121	Abfallbeseitigungsgebühren	4.577.300	3.511.400	3.216.084,77	
1123	Müllplatzbenutzungsgebühren *Selbstanlieferer stpfl. Grüngutanlieferungen	18.000	15.000	16.940,12	
1124	Müllabfuhrgeb., Abfallsäcke *steuerfreie Grüngutanlieferungen	26.100	18.000	25.067,10	
1198	Umsatzsteuer aus steuer-pflichtigen Entgelten	51.000	48.000	57.710,80	
1347	Verkauf von Altmaterial *Verkauf Hackschnitzel	38.100	35.000	36.599,93	
1390	Einnahmen aus Verkauf *Blumenerde (ab 2021: Rindenmulch auf 1392)	154.000	110.000	148.031,08	
1391	Einnahmen aus sonst. Verkäufen *Biofilterdeckel - Biomülltüten	15.800	12.000	15.236,10	
1392	Einnahmen aus Verkauf	40.000	40.000	38.672,37	
1393	Einnahmen aus Verkauf *Kompost (m. ermäßigtem Umsatzsteuersatz)	77.000	55.000	73.849,80	
1552	Versicherungsleistungen in anderen Schadensfällen	-	-	752,55	
1558	Umsatzsteuerrückvergütung vom Finanzamt	12.000	12.000	11.470,29	
1592	Ersätze für Maschinen, Geräte und Fahrzeuge *Transport Häckselgut	4.000	4.000	4.962,18	
1599	Vermischte Einnahmen	500	500	-	
2830	Zuführung v. Vermögenshaushalt aus Sonderrücklagen zum Ausgl. von Gebührenschwankungen	0	-	-	
	Einnahmen UA 7206	5.013.800	3.860.900	3.645.377,09	
	A u s g a b e n				
4100	Beamtenbezüge	20.600	19.100	17.446,69	GD=1
4110	Zuführungen zur Versorgungs-rücklage 'Beamte'	0	-	-	GD=1
4140	Entgelte für tariflich Be-schäftigte	250.500	244.200	235.398,46	GD=1
4300	Beiträge zu Versorgungskassen 'Beamte'	10.300	9.500	11.240,60-	GD=1
4340	Beiträge zu Versorgungskassen 'Tariflich Beschäftigte'	19.000	19.200	17.783,73	GD=1
4440	Beiträge zur gesetzlichen Sozialversicherung 'Tariflich Beschäftigte'	56.300	54.200	51.690,46	GD=1
4590	Beihilfen,Unterstützungen u.ä.	200	200	-	GD=1

A. Verwaltungshaushalt 2026 - Modell 1 aus den rechtskräftigen Vorjahreswerten kopiert Beträge in EUR

Einzelplan: 7 Öffentl. Einrichtungen, Wirtschaftsförderung
Unterabschnitt: 7206 Abfallbeseitigung Kompostplätze

Gr	Bezeichnung/*Erläuterungen	Ansatz 2026	Ansatz 2025	Ergebnis 2024	Vermerke
5000	Gebäude- und Grundstücks-unterhalt	0	-	15.063,98	
5040	Unterhalt betriebstechnischer Anlagen *u.a. Container (Wartung, Reparatur)	5.000	5.000	6.374,73	GD=89
5090	Sonstiger Unterhalt von Gebäuden und Grundstücken *insbes. Kompostplätze	20.000	20.000	30.331,28	GD=89
5201	Verwaltungs- und Zweckaus-stattung -Beschaffung- *Neue MGB	20.000	20.000	34.595,48	GD=89
5203	Verwaltungs- und Zweckaus-stattung -Instandhaltung-	2.500	2.500	6.498,31	GD=89
5221	Arbeitsgeräte und -maschinen Beschaffung	3.000	3.000	2.491,54	GD=89
5223	Arbeitsgeräte und -maschinen Instandhaltung	2.000	2.000	3.037,59	
5320	Mieten für Maschinen, Fahrzeuge, Geräte	14.000	14.000	12.248,00	
5420	Heizungskosten	2.000	2.000	4.229,90	GD=89
5433	Vergütung an Reinigungsunternehmen	0	-	4.673,36	
5440	Strom, Gas u.ä	0	-	537,47-	
5450	Wasserversorgung, Entwässerung	1.000	1.000	374,03	
5500	Haltung von Fahrzeugen	-	-	-	
5530	Kfz-Werkstättenbedarf *Häcksler Willibald (alt) NEA LK 200; Häcksler Willibald (neu) NEA-LK 217; anteilig gebucht: Lkw, Radlader, Skoda, Transporter, Anhänger	50.000	50.000	51.438,66	GD=89
5540	Betriebs- und Schmierstoffe	55.000	55.000	63.325,36	GD=89
5590	Sonstige Fahrzeugkosten *Steuer, Versicherung	6.500	6.500	6.032,05	GD=89
5600	Dienst- und Schutzkleidung, pers. Ausrüstungsgegenstände	5.000	5.000	4.741,43	GD=89
5620	Aus- und Fortbildung, Umschulung	1.500	1.500	786,17	GD=89
6320	Verschiedener Betriebsaufwand	1.000	1.000	7.957,64	GD=89
6321	Öffentlichkeitsarbeit	5.000	5.000	21.051,83	GD=89
6322	EDV-Kosten an Dritte *insbes. Erweiterung Axians-IT-Erweiterung (7205, 7206, 7211)	30.000	4.000	3.229,24	
6325	Vorräte, Verbrauchsmaterial *Zuschlagsstoffe NEA-Komp	81.000	81.000	92.979,59	GD=89

A. Verwaltungshaushalt 2026 - Modell 1 aus den rechtskräftigen Vorjahreswerten kopiert Beträge in EUR

Einzelplan: 7 Öffentl. Einrichtungen, Wirtschaftsförderung
Unterabschnitt: 7206 Abfallbeseitigung Kompostplätze

Gr	Bezeichnung/*Erläuterungen	Ansatz 2026	Ansatz 2025	Ergebnis 2024	Vermerke
6342	Stromverbrauch für Betriebszwecke	-	-	1.834,22	
6361	Müllabfuhr durch Privatunternehmen *Biotonne	2.097.000	1.325.000	936.290,87	GD=89
6367	Wertstoffsammlung durch Privatunternehmen *Grüngutcontainer	608.000	491.000	491.538,71	GD=89
6368	Wertstoffsammlung durch Privatunternehmen *Siebüberlauf	110.000	70.000	76.966,44	
6369	Sonstige Dienstleistungen durch Dritte *Maschinenring u.a.	887.300	780.000	853.160,55	GD=89
6370	Sachbedarf für EDV-Anlagen	1.500	1.500	2.189,46	GD=89
6400	Steuern, Versicherungen, Leistungen bei nicht-versicherten Schäden	2.000	2.000	1.751,95	GD=89
6411	Umsatzsteuer und dgl.	8.000	8.000	-	GD=89
6412	Umsatzsteuer als Vorsteuer	450.000	411.000	432.955,00	GD=89
6430	Haftpflichtversicherungen *Umwelthaftpflicht	0	-	-	GD=89
6520	Post-, Fernmeldegebühren	300	300	146,41	GD=89
6540	Dienstreisen	1.000	500	748,72	GD=89
6551	Sachverständigenkosten *Kompostuntersuchung;	15.000	15.000	11.785,41	GD=89
6554	Kassen- und Organisations-prüfung u.ä.	2.000	2.000	5.959,90	GD=89
6610	Mitgliedsbeiträge an Verbände, Vereine und dgl. *Gütegemeinschaft Kompost	5.000	5.000	2.673,74	GD=89
6620	Vermischte Ausgaben	-	-	-	
6800	Abschreibungen auf Anschaffungs- und Herstellungskosten	134.400	102.300	121.025,35	
6850	Verzinsung des Anlagekapitals	30.900	22.400	24.348,92	
8630	Zuführung z. Vermögenshaushalt für Sonderrücklagen zum Ausgl. von Gebührenschwankungen	0	-	-	
	Ausgaben UA 7206	5.013.800	3.860.900	3.645.377,09	
	Abgleich Unterabschnitt 7206				
	Einnahmen	5.013.800	3.860.900	3.645.377,09	
	Ausgaben	5.013.800	3.860.900	3.645.377,09	
	Abgleich	0	0	0,00	

A. Verwaltungshaushalt 2026 - Modell 1 aus den rechtskräftigen Vorjahreswerten kopiert Beträge in EUR

Einzelplan: 7 Öffentl. Einrichtungen, Wirtschaftsförderung
Unterabschnitt: 7210 Bauschutt- und Erdaushubdeponie Uffenheim (DK 0)

Gr	Bezeichnung/*Erläuterungen	Ansatz 2026	Ansatz 2025	Ergebnis 2024	Vermerke
	E i n n a h m e n				
1123	Müllplatzbenutzungsgebühren *Selbstanlieferer	150.000	170.000	156.276,19	
1198	Umsatzsteuer aus steuer-pflichtigen Entgelten	-	-	7.781,36	
1450	Pachten	-	-	-	
1552	Versicherungsleistungen in anderen Schadensfällen	-	-	-	
1599	Vermischte Einnahmen	-	-	-	
2830	Zuführung v. Vermögenshaushalt aus Sonderrücklagen zum Ausgl. von Gebührenschwankungen	303.300	248.600	278.004,21	
	Einnahmen UA 7210	453.300	418.600	442.061,76	
	A u s g a b e n				
4100	Beamtenbezüge *einschl. Personalkostenanteil Querschnittsämter	23.300	21.100	21.327,31	GD=1
4110	Zuführungen zur Versorgungs-rücklage 'Beamte'	0	-	-	GD=1
4140	Entgelte für tariflich Be-schäftigte	138.300	137.800	131.829,41	GD=1
4300	Beiträge zu Versorgungskassen 'Beamte'	9.300	8.400	947,78	GD=1
4340	Beiträge zu Versorgungskassen 'Tariflich Beschäftigte'	10.400	10.800	9.215,97	GD=1
4440	Beiträge zur gesetzlichen Sozialversicherung 'Tariflich Beschäftigte'	31.300	30.400	29.176,07	GD=1
4480	Beiträge zur gesetzlichen Sozialversicherung 'Sonstige'	-	-	-	GD=1
4590	Beihilfen,Unterstützungen u.ä. *Hepatitis-Impfung, Beihilfeversicherung	-	-	-	GD=1
5000	Gebäude- und Grundstücks-unterhalt	5.000	5.000	5.837,51	GD=56
5040	Unterhalt betriebstechnischer Anlagen	500	500	861,14	GD=56
5090	Sonstiger Unterhalt von Gebäuden und Grundstücken	3.000	3.000	5.495,87	GD=56
5201	Verwaltungs- und Zweckaus-stattung -Beschaffung-	1.000	1.000	1.012,73	
5203	Verwaltungs- und Zweckaus-stattung -Instandhaltung-	500	500	164,42	
5221	Arbeitsgeräte und -maschinen Beschaffung	500	500	935,38	GD=56
5223	Arbeitsgeräte und -maschinen Instandhaltung	500	500	220,95	GD=56

A. Verwaltungshaushalt 2026 - Modell 1 aus den rechtskräftigen Vorjahreswerten kopiert Beträge in EUR

Einzelplan: 7 Öffentl. Einrichtungen, Wirtschaftsförderung
Unterabschnitt: 7210 Bauschutt- und Erdaushubdeponie Uffenheim (DK 0)

Gr	Bezeichnung/*Erläuterungen	Ansatz 2026	Ansatz 2025	Ergebnis 2024	Vermerke
5320	Mieten für Maschinen, Fahrzeuge, Geräte	500	500	-	GD=56
5410	Haus-, Grundstückslasten	200	200	249,99	GD=56
5420	Heizungskosten	500	500	63,88	GD=56
5433	Vergütung an Reinigungsunternehmen	2.200	2.000	2.531,80	
5440	Strom, Gas u.ä	1.000	2.000	122,92	
5450	Wasserversorgung, Entwässerung	1.000	1.000	479,10	
5530	Kfz-Werkstättenbedarf	13.000	20.000	29.183,69	GD=89
5540	Betriebs- und Schmierstoffe	9.000	13.000	7.764,33	GD=89
5590	Sonstige Fahrzeugkosten	-	-	1.350,17	GD=89
5600	Dienst- und Schutzkleidung, pers. Ausrüstungsgegenstände	1.000	1.000	3.537,23	GD=56
5620	Aus- und Fortbildung, Umschulung	1.000	1.000	566,60	GD=56
6320	Verschiedener Betriebsaufwand	500	500	6.946,66	GD=56
6321	Öffentlichkeitsarbeit	500	500	59,50	GD=56
6322	EDV-Kosten an Dritte	2.000	1.000	-	GD=56
6325	Vorräte, Verbrauchsmaterial	200	200	-	GD=56
6329	Sonstiger verschiedener Betriebsaufwand	1.000	2.000	84,95	GD=56
6341	Wasserverbrauch für Betriebszwecke	0	-	209,30	GD=56
6342	Stromverbrauch für Betriebszwecke	-	-	-	GD=56
6360	Dienstleistungen durch Dritte *Transport	-	-	7.386,41	GD=56
6370	Sachbedarf für EDV-Anlagen	300	300	33,35	GD=56
6400	Steuern, Versicherungen, Leistungen bei nicht-versicherten Schäden	500	500	813,03	GD=56
6411	Umsatzsteuer und dgl.	-	-	7.781,36	
6430	Haftpflichtversicherungen	-	-	-	GD=56
6500	Bürobedarf	100	100	399,00	GD=56
6510	Bücher, Zeitschriften u.ä.	-	-	-	GD=56
6520	Post-, Fernmeldegebühren	300	300	510,81	GD=56
6540	Dienstreisen	-	-	214,80	GD=56
6551	Sachverständigenkosten *Sickerwasse/ Grundwasseruntersuchung etc.	6.000	6.000	3.413,69	GD=56
6552	Gerichts-, Anwaltskosten u.ä.	-	-	-	GD=56

A. Verwaltungshaushalt 2026 - Modell 1 aus den rechtskräftigen Vorjahreswerten kopiert Beträge in EUR

Einzelplan: 7 Öffentl. Einrichtungen, Wirtschaftsförderung
Unterabschnitt: 7210 Bauschutt- und Erdaushubdeponie Uffenheim (DK 0)

Gr	Bezeichnung/*Erläuterungen	Ansatz 2026	Ansatz 2025	Ergebnis 2024	Vermerke
6554	Kassen- und Organisations-prüfung u.ä.	-	-	-	GD=56
6581	Bankgebühren u. ä.	-	-	-	GD=56
6800	Abschreibungen auf Anschaffungs- und Herstellungskosten	137.100	112.600	123.355,23	
6850	Verzinsung des Anlagekapitals	51.800	33.900	37.979,42	
8630	Zuführung z. Vermögenshaushalt für Sonderrücklagen zum Ausgl. von Gebührenschwankungen	-	-	-	
	Ausgaben UA 7210	453.300	418.600	442.061,76	
	Abgleich Unterabschnitt 7210				
	Einnahmen	453.300	418.600	442.061,76	
	Ausgaben	453.300	418.600	442.061,76	
	Abgleich	0	0	0,00	

A. Verwaltungshaushalt 2026 - Modell 1 aus den rechtskräftigen Vorjahreswerten kopiert Beträge in EUR

Einzelplan: 7 Öffentl. Einrichtungen, Wirtschaftsförderung
Unterabschnitt: 7211 Energie- und Verwertungsanlage Dettendorf/ Rest- und Sperrmüll

Gr	Bezeichnung/*Erläuterungen	Ansatz 2026	Ansatz 2025	Ergebnis 2024	Vermerke
	E i n n a h m e n				
1010	Verwaltungskosten (KG,VwKostG) *Mahngebühren	0	-	-	
1040	Gerichtskosten und ähnliches *Gerichtsvollzieher - Rückerstattung der Auslagen	0	-	8,22-	
1121	Abfallbeseitigungsgebühren	7.183.700	8.538.200	5.561.494,17	
1122	Abfallbeseitigungsgebühren für Sonderabfälle	8.000	8.000	6.828,70	
1123	Müllplatzbenutzungsgebühren *Selbstanlieferer, Umladestation, Deponie, WSH	1.184.800	1.200.000	1.176.870,04	
1125	Sonstige Abfallbeseitigungs-gebühren *Insbesondere US-Müll aus Illesheim	205.300	200.000	205.301,92	
1198	Umsatzsteuer aus steuer-pflichtigen Entgelten	1.000	1.000	148,73	
1390	Einnahmen aus Verkauf	-	-	295,00	
1450	Pachten *Bürgeranlage u. LandkreisAnlage Photovoltaik Grundstücksflächen überwiegend Ende EEG: 12/2025	16.100	38.300	39.192,35	
1510	Ersätze für allgemeine sächliche Ausgaben	-	-	5.435,61	
1513	Ersätze für Post- und Fernmeldegebühren	100	100	-	
1541	Personalkostenersätze	-	-	-	
1552	Versicherungsleistungen in anderen Schadensfällen	-	-	6.279,76	
1558	Umsatzsteuerrückvergütung vom Finanzamt	-	-	17.563,33	
1599	Vermischte Einnahmen	500	500	256,55	
2050	Zinsen von kommunalen Sonder-rechnungen *Zinserträge aus Sonderrücklage	60.000	50.000	54.569,70	
2090	Zinsen aus inneren Darlehen einschließlich innere Kassenkredite *s. Hst. 0.9121.8090 (Verzinsung Inneres Darl) 0.9181.8090 (Verzinsung Kassenbest.) 0.7212.8090 Verzinsung ID Photov.(31.000 Euro) 0.7215.8090 Verzinsung ID Biogas-Anl. (35.000 Euro)	300.000	250.000	370.725,14	
2610	Säumniszuschläge, Stundungszinsen u.ä.	0	-	-	
2820	Zuführung v. Vermögenshaushalt aus Sond.Rückl. Rekult./Nach-sorge Abfallbeseitig.Anlagen	600.000	625.000	541.819,18	

A. Verwaltungshaushalt 2026 - Modell 1 aus den rechtskräftigen Vorjahreswerten kopiert Beträge in EUR

Einzelplan: 7 Öffentl. Einrichtungen, Wirtschaftsförderung
Unterabschnitt: 7211 Energie- und Verwertungsanlage Dettendorf/ Rest- und Sperrmüll

Gr	Bezeichnung/*Erläuterungen	Ansatz 2026	Ansatz 2025	Ergebnis 2024	Vermerke
2830	Zuführung v. Vermögenshaushalt aus Sonderrücklagen zum Ausgl. von Gebührenschwankungen	0	-	333.763,46	
	Einnahmen UA 7211	9.559.500	10.911.100	8.320.535,42	
	A u s g a b e n				
4090	Aufwendungen für ehrenamtliche Tätigkeit *Sitzungen des Ausschusses f. Umwelt und Abfallwirtschaft(Aufw. stv. Landräte)	7.000	11.000	13.525,93	GD=1
4100	Beamtenbezüge *einschl.Personalkostenanteil Querschnittsämter LR: 15%, SG 10, 12 und 11: 5 - 10 %	154.700	139.500	142.810,76	GD=1
4110	Zuführungen zur Versorgungsrücklage 'Beamte'	0	-	-	GD=1
4140	Entgelte für tariflich Beschäftigte	923.800	848.900	795.165,88	GD=1
4300	Beiträge zu Versorgungskassen 'Beamte'	83.700	88.700	57.722,34	GD=1
4340	Beiträge zu Versorgungskassen 'Tariflich Beschäftigte'	73.300	68.500	63.824,85	GD=1
4440	Beiträge zur gesetzlichen Sozialversicherung 'Tariflich Beschäftigte'	204.600	178.800	168.909,25	GD=1
4480	Beiträge zur gesetzlichen Sozialversicherung 'Sonstige'	0	-	266,89	GD=1
4590	Beihilfen,Unterstützungen u.ä. *Betriebsarzt Hepatitis-Impfung Beihilfeversicherung	5.000	5.000	32.902,50	GD=1
5000	Gebäude- und Grundstücksunterhalt *insbes. Anpassung für Umrüstung PV-Anlage von Einspeisung zu Eigenverbrauch nach Ende EEG-Förderung	109.000	8.000	17.395,08	GD=56
5040	Unterhalt betriebstechnischer Anlagen *Reifenwaschanlage, Funkgeräte Kassenautomat	12.000	15.000	12.296,99	GD=56
5041	Unterhalt betriebstechnischer Anlagen -a-	10.000	10.000	59.126,17	GD=56
5090	Sonstiger Unterhalt von Gebäuden und Grundstücken *Kehr-, Reinigungs- und Pflegearbeiten	24.000	26.000	24.434,00	GD=56
5095	Sonstiger Unterhalt von Gebäuden und Grundstücken -e- *f. Leitungssystem	41.000	41.000	11.536,59	GD=56

A. Verwaltungshaushalt 2026 - Modell 1 aus den rechtskräftigen Vorjahreswerten kopiert Beträge in EUR

Einzelplan: 7 Öffentl. Einrichtungen, Wirtschaftsförderung
Unterabschnitt: 7211 Energie- und Verwertungsanlage Dettendorf/ Rest- und Sperrmüll

Gr	Bezeichnung/*Erläuterungen	Ansatz 2026	Ansatz 2025	Ergebnis 2024	Vermerke
5180	Unterhalt Abfallbeseitigungs-anlagen	0	-	-	GD=56
5201	Verwaltungs- und Zweckaus-stattung -Beschaffung- *u.a. neue MGB	70.000	60.000	80.938,72	GD=56
5203	Verwaltungs- und Zweckaus-stattung -Instandhaltung- *UVV-Prüfungen	5.000	5.000	1.569,33	GD=56
5221	Arbeitsgeräte und -maschinen Beschaffung	2.000	4.000	1.557,57	GD=56
5223	Arbeitsgeräte und -maschinen Instandhaltung *Waage usw.	4.000	5.000	5.180,56	GD=56
5320	Mieten für Maschinen, Fahrzeuge, Geräte	2.000	1.000	2.945,55	
5410	Haus-, Grundstückslasten	1.000	1.000	570,67	GD=56
5420	Heizungskosten *Abwärme Biogasanlage	9.000	9.000	8.678,77-	GD=56
5433	Vergütung an Reinigungsunternehmen	13.500	10.000	12.132,62	
5440	Strom, Gas u.ä	10.000	10.000	4.847,39-	GD=56
5450	Wasserversorgung, Entwässerung	9.000	9.000	7.571,12	
5530	Kfz-Werkstättenbedarf *Opel NEA-LK 213, anteilige Verbuchung von: Anhänger,Radlader Komatsu/ Tenex, Ford NEA-LK212, Radlader,Lkw NEA-LK223 Mähgerät NEA-2291, Saugwagen, Raupe,Kipper, Bagger, Stapler	49.000	40.000	49.067,61	GD=89
5540	Betriebs- und Schmierstoffe	17.400	17.400	29.709,94	GD=89
5590	Sonstige Fahrzeugkosten *Steuer, Versicherung	2.500	4.000	2.506,45	GD=89
5600	Dienst- und Schutzkleidung, pers. Ausrüstungsgegenstände	17.000	15.000	10.953,88	GD=56
5620	Aus- und Fortbildung, Umschulung	25.000	20.000	22.533,21	GD=56
6320	Verschiedener Betriebsaufwand	5.000	5.000	15.462,55	GD=56
6321	Öffentlichkeitsarbeit *Aufrufe, Flugblätter, Infoschriften	20.000	20.000	20.144,62	GD=56
6322	EDV-Kosten an Dritte *PC-Wartung, Druckkosten Erweiterung IT-Axians-Service (7205, 7206, 7211)	91.000	56.000	49.220,96	GD=56
6325	Vorräte, Verbrauchsmaterial *u.a. Ersatzteile MGB	7.000	7.000	3.439,42	GD=56
6329	Sonstiger verschiedener Betriebsaufwand	1.000	1.000	189,01	GD=56

A. Verwaltungshaushalt 2026 - Modell 1 aus den rechtskräftigen Vorjahreswerten kopiert Beträge in EUR

Einzelplan: 7 Öffentl. Einrichtungen, Wirtschaftsförderung
Unterabschnitt: 7211 Energie- und Verwertungsanlage Dettendorf/ Rest- und Sperrmüll

Gr	Bezeichnung/*Erläuterungen	Ansatz 2026	Ansatz 2025	Ergebnis 2024	Vermerke
6341	Wasserverbrauch für Betriebszwecke	0	-	-	GD=56
6342	Stromverbrauch für Betriebszwecke	0	-	-	GD=56
6360	Dienstleistungen durch Dritte *Transport von Deponie n. Müllheizkraftwerk WÜ	122.500	120.000	117.807,30	GD=56
6361	Müllabfuhr durch Privatunternehmen *lt. Verträge mit Firmen	1.350.000	1.270.000	1.126.092,02	GD=56
6367	Wertstoffsammlung durch Privatunternehmen *Sperrmüllabfuhr	621.000	578.000	615.491,20	GD=56
6368	Wertstoffsammlung durch Privatunternehmen *Problemmüllsammlung u.-entsorgung	215.000	220.000	205.734,44	GD=56
6369	Sonstige Dienstleistungen durch Dritte *Müllverbrennungsanlage MHKW WÜ incl. BEHG	2.900.000	2.960.000	2.656.749,88	GD=56
6370	Sachbedarf für EDV-Anlagen *auch Leasing-Raten EANV, EMOS-Projekt, App nunmehr 6322	20.000	20.000	63.250,38	GD=56
6400	Steuern, Versicherungen, Leistungen bei nicht-versicherten Schäden	13.000	13.000	13.937,98	GD=56
6411	Umsatzsteuer und dgl.	500	6.000	446,19	
6430	Haftpflichtversicherungen *Umwelthaftpflichtversicherung -KA.V.23.01.95-	36.600	38.000	35.222,93	GD=56
6500	Bürobedarf	500	1.000	365,63	GD=56
6510	Bücher, Zeitschriften u.ä.	1.500	1.500	1.866,49	GD=56
6520	Post-, Fernmeldegebühren *einschl. EC-Cash-System	55.000	55.000	52.589,26	GD=56
6540	Dienstreisen	8.000	5.000	6.304,67	GD=56
6551	Sachverständigenkosten *Sickerwasser/Grundwasser untersuchung/ Arbeitssicherheit/ BImSch/ Beauftragtenwesen usw.	80.000	80.000	73.488,25	GD=56
6552	Gerichts-, Anwaltskosten u.ä. *Vollstreckungskosten,	4.000	4.000	113,50-	GD=56
6554	Kassen- und Organisations-prüfung u.ä.	1.000	1.000	831,00	GD=56
6581	Bankgebühren u. ä.	10.000	10.000	9.952,11	GD=56
6584	Ersatzvornahmen *Wilde Müllablagerung Einnahmen S.HST. 1123	3.000	2.000	1.999,80	GD=56
6589	Sonstige Geschäftsausgaben	500	500	580,40	GD=56

A. Verwaltungshaushalt 2026 - Modell 1 aus den rechtskräftigen Vorjahreswerten kopiert Beträge in EUR

Einzelplan: 7 Öffentl. Einrichtungen, Wirtschaftsförderung
Unterabschnitt: 7211 Energie- und Verwertungsanlage Dettendorf/ Rest- und Sperrmüll

Gr	Bezeichnung/*Erläuterungen	Ansatz 2026	Ansatz 2025	Ergebnis 2024	Vermerke
6620	Vermischte Ausgaben	0	-	174,93	
6720	Kostenerstattungen an den überörtlichen Träger *Amtshilfe durch die Gemeinden	26.000	26.000	25.913,50	GD=56
6770	Erstattungen an private Unternehmen *Sickerwasserentsorgung	1.100.000	1.150.000	983.638,36	GD=56
6790	Innere Verrechnungen *Verw.kostenanteil Finanzverwaltung/Kasse (Finanzprogramm) s. 0300.1690	17.400	17.400	17.400,00	GD=56
6792	Innere Verrechnungen: Verwaltungskostenbeiträge *Sachkostenanteil von 0681.1692;	12.000	12.000	14.513,28	GD=56
6800	Abschreibungen auf Anschaffungs- und Herstellungskosten	368.000	373.300	441.709,20	
6850	Verzinsung des Anlagekapitals	90.500	74.500	84.812,40	
8620	Zuführung z. Vermögenshaushalt für Sond.Rückl. Rekult./Nachsorge Abfallbeseitig.Anlagen *Zuführung wegen Finanzierung Druckleitung 2025-2027	395.000	395.000	67.692,46	
8630	Zuführung z. Vermögenshaushalt für Sonderrücklagen zum Ausgl. von Gebührenschwankungen	100.000	1.738.100	-	
	Ausgaben UA 7211	9.559.500	10.911.100	8.320.535,42	
	Abgleich Unterabschnitt 7211				
	Einnahmen	9.559.500	10.911.100	8.320.535,42	
	Ausgaben	9.559.500	10.911.100	8.320.535,42	
	Abgleich	0	0	0,00	

A. Verwaltungshaushalt 2026 - Modell 1 aus den rechtskräftigen Vorjahreswerten kopiert Beträge in EUR

Einzelplan: 7 Öffentl. Einrichtungen, Wirtschaftsförderung
Unterabschnitt: 7212 Photovoltaik EVA Dettendorf

Gr	Bezeichnung/*Erläuterungen	Ansatz 2026	Ansatz 2025	Ergebnis 2024	Vermerke
	E i n n a h m e n				
1198	Umsatzsteuer aus steuer-pflichtigen Entgelten	5.500	34.000	26.758,99	
1362	Entgelte aus Stromlieferungsverträgen *Ende EEG-Bindung 2025	30.000	170.000	140.836,64	
1450	Pachten	800	800	-	
1552	Versicherungsleistungen in anderen Schadensfällen	-	-	3,65	
1558	Umsatzsteuerrückvergütung vom Finanzamt	0	5.000	13,40	
2820	Zuführung v. Vermögenshaushalt aus Sond.Rückl. Rekult./Nach-sorge Abfallbeseitig.Anlagen	0	-	-	
2830	Zuführung v. Vermögenshaushalt aus Sonderrücklagen zum Ausgl. von Gebührenschwankungen	91.300	47.400	81.381,46	
	Einnahmen UA 7212	127.600	257.200	248.994,14	
	A u s g a b e n				
4100	Beamtenbezüge	3.800	3.500	3.287,34	GD=1
4110	Zuführungen zur Versorgungs-rücklage 'Beamte'	0	-	-	GD=1
4140	Entgelte für tariflich Be-schäftigte	21.000	17.900	17.470,72	GD=1
4300	Beiträge zu Versorgungskassen 'Beamte'	3.600	3.200	1.081,80	GD=1
4340	Beiträge zu Versorgungskassen 'Tariflich Beschäftigte'	1.500	1.400	1.322,09	GD=1
4440	Beiträge zur gesetzlichen Sozialversicherung 'Tariflich Beschäftigte'	4.600	3.800	3.691,62	GD=1
5000	Gebäude- und Grundstücks-unterhalt	-	-	8,22	
5040	Unterhalt betriebstechnischer Anlagen *Reparatur, Wartung usw.	4.000	4.000	31,17	GD=58
5350	Pachten *VErminderung ab 2026, da Ende EEG-Förderzeitraum	16.100	37.300	37.284,00	
5420	Heizungskosten	100	100	55,97	
5433	Vergütung an Reinigungsunternehmen	0	-	61,68	
5440	Strom, Gas u.ä	-	-	541,26	
5490	Sonstige Bewirtschaftung der Grundstücke und Gebäude	-	-	-	
5500	Haltung von Fahrzeugen *Rasenmäher	500	500	4,50	GD=58
5530	Kfz-Werkstättenbedarf	-	-	1.078,15	

A. Verwaltungshaushalt 2026 - Modell 1 aus den rechtskräftigen Vorjahreswerten kopiert Beträge in EUR

Einzelplan: 7 Öffentl. Einrichtungen, Wirtschaftsförderung
Unterabschnitt: 7212 Photovoltaik EVA Dettendorf

Gr	Bezeichnung/*Erläuterungen	Ansatz 2026	Ansatz 2025	Ergebnis 2024	Vermerke
5540	Betriebs- und Schmierstoffe	100	100	22,55	
5590	Sonstige Fahrzeugkosten	-	-	29,60	
5600	Dienst- und Schutzkleidung, pers. Ausrüstungsgegenstände	-	-	282,35	
6322	EDV-Kosten an Dritte	-	-	229,88	
6325	Vorräte, Verbrauchsmaterial	-	-	0,25	
6342	Stromverbrauch für Betriebszwecke	1.000	1.000	88,56	GD=58
6370	Sachbedarf für EDV-Anlagen	500	500	29,88-	GD=58
6400	Steuern, Versicherungen, Leistungen bei nicht-versicherten Schäden	5.200	5.200	5.045,11	GD=58
6411	Umsatzsteuer und dgl.	3.000	30.000	29.285,00	GD=58
6412	Umsatzsteuer als Vorsteuer	1.000	1.000	559,30	GD=58
6551	Sachverständigenkosten	-	-	-	
6554	Kassen- und Organisations-prüfung u.ä.	-	-	-	
6620	Vermischte Ausgaben	0	-	523,38	
6790	Innere Verrechnungen	0	-	-	GD=58
6800	Abschreibungen auf Anschaffungs- und Herstellungskosten *Kalkuliert auf 20 Jahre	30.500	116.600	116.566,26	GD=58
6850	Verzinsung des Anlagekapitals *	100	100	18,12	GD=58
8090	Zinsen: innere Darlehen ein-schließl. innere Kassenkredite *E s. 7211.2090	31.000	31.000	30.455,14	GD=58
8620	Zuführung z. Vermögenshaushalt für Sond.Rückl. Rekult./Nach-sorge Abfallbeseitig.Anlagen *entspricht Tilgung des Darlehens	0	-	-	GD=58
	Ausgaben UA 7212	127.600	257.200	248.994,14	
	Abgleich Unterabschnitt 7212				
	Einnahmen	127.600	257.200	248.994,14	
	Ausgaben	127.600	257.200	248.994,14	
	Abgleich	0	0	0,00	

A. Verwaltungshaushalt 2026 - Modell 1 aus den rechtskräftigen Vorjahreswerten kopiert Beträge in EUR

Einzelplan: 7 Öffentl. Einrichtungen, Wirtschaftsförderung
Unterabschnitt: 7213 Gesellschaft Sondermüllentsorgung

Gr	Bezeichnung/*Erläuterungen	Ansatz 2026	Ansatz 2025	Ergebnis 2024	Vermerke
	E i n n a h m e n				
2830	Zuführung v. Vermögenshaushalt aus Sonderrücklagen zum Ausgl. von Gebührenschwankungen	10.000	10.000	-	
	Einnahmen UA 7213	10.000	10.000	-	
	A u s g a b e n				
7130	Zuweisungen für lfd. Zwecke an Zweckverbände und dgl. *Umlage an die Gesellschaft zur Sondermüllentsorgung Bayern -GSB-	10.000	10.000	-	GD=52
	Ausgaben UA 7213	10.000	10.000	-	
	Abgleich Unterabschnitt 7213				
	Einnahmen	10.000	10.000	-	
	Ausgaben	10.000	10.000	-	
	Abgleich	0	0	-	

A. Verwaltungshaushalt 2026 - Modell 1 aus den rechtskräftigen Vorjahreswerten kopiert Beträge in EUR

Einzelplan: 7 Öffentl. Einrichtungen, Wirtschaftsförderung
Unterabschnitt: 7214 Deponiegasanlage EVA Dettendorf

Gr	Bezeichnung/*Erläuterungen	Ansatz 2026	Ansatz 2025	Ergebnis 2024	Vermerke
	E i n n a h m e n				
1198	Umsatzsteuer aus steuerpflichtigen Entgelten	0	-	1.581,51	
1362	Entgelte aus Stromlieferungsverträgen *Mangels Ausbeutung wird der Betrieb und somit die Einspeisung der Deponiegasanlage ab 2025 eingestellt. In 2025 fallen nur noch Nachsorgekosten an.	0	-	8.832,51	
1363	Entgelte aus Gaslieferungsverträgen *Wärmelieferung	0	-	-	
1397	Umsatzsteuer aus Verkäufen	0	-	-	
1552	Versicherungsleistungen in anderen Schadensfällen	-	-	74,82	
1558	Umsatzsteuerrückvergütung vom Finanzamt	0	-	7.198,62	
2820	Zuführung v. Vermögenshaushalt aus Sond.Rückl. Rekult./Nachsorge Abfallbeseitig.Anlagen	0	34.400	128.247,02	
	Einnahmen UA 7214	0	34.400	145.934,48	
	A u s g a b e n				
4100	Beamtenbezüge	-	500	2.055,28	GD=1
4110	Zuführungen zur Versorgungsrücklage 'Beamte'	0	-	-	GD=1
4140	Entgelte für tariflich Beschäftigte	-	5.100	49.476,35	GD=1
4300	Beiträge zu Versorgungskassen 'Beamte'	-	600	4.339,13	GD=1
4340	Beiträge zu Versorgungskassen 'Tariflich Beschäftigte'	-	400	3.883,64	GD=1
4440	Beiträge zur gesetzlichen Sozialversicherung 'Tariflich Beschäftigte'	-	1.100	10.472,20	GD=1
5000	Gebäude- und Grundstücksunterhalt	-	-	386,80	
5040	Unterhalt betriebstechnischer Anlagen	-	-	294,65	
5041	Unterhalt betriebstechnischer Anlagen -a- *Wartung BHKW etc.	-	15.000	13.768,28	GD=67
5090	Sonstiger Unterhalt von Gebäuden und Grundstücken	0	-	-	GD=67
5201	Verwaltungs- und Zweckausstattung -Beschaffung-	0	-	4,03	GD=67
5203	Verwaltungs- und Zweckausstattung -Instandhaltung-	-	-	1.418,59	GD=67

A. Verwaltungshaushalt 2026 - Modell 1 aus den rechtskräftigen Vorjahreswerten kopiert Beträge in EUR

Einzelplan: 7 Öffentl. Einrichtungen, Wirtschaftsförderung
Unterabschnitt: 7214 Deponiegasanlage EVA Dettendorf

Gr	Bezeichnung/*Erläuterungen	Ansatz 2026	Ansatz 2025	Ergebnis 2024	Vermerke
5320	Mieten für Maschinen, Fahrzeuge, Geräte *BHKW	0	-	-	GD=67
5420	Heizungskosten	-	600	1.147,32	
5433	Vergütung an Reinigungsunternehmen	0	-	1.262,88	
5440	Strom, Gas u.ä	-	-	29.110,48	
5450	Wasserversorgung, Entwässerung	-	-	-	
5490	Sonstige Bewirtschaftung der Grundstücke und Gebäude	-	-	228,15	
5530	Kfz-Werkstättenbedarf	-	-	34,52	
5600	Dienst- und Schutzkleidung, pers. Ausrüstungsgegenstände	-	500	571,45	GD=67
5620	Aus- und Fortbildung, Umschulung	0	-	2.980,17	GD=67
6320	Verschiedener Betriebsaufwand	-	1.000	1.758,52	GD=67
6325	Vorräte, Verbrauchsmaterial	-	-	5,13	
6329	Sonstiger verschiedener Betriebsaufwand	-	500	-	GD=67
6341	Wasserverbrauch für Betriebszwecke	0	-	-	GD=67
6342	Stromverbrauch für Betriebszwecke	-	5.000	8,96	GD=67
6400	Steuern, Versicherungen, Leistungen bei nicht-versicherten Schäden	-	500	358,50	
6411	Umsatzsteuer und dgl.	-	500	8.618,58	GD=67
6412	Umsatzsteuer als Vorsteuer	-	1.500	10.349,29	GD=67
6520	Post-, Fernmeldegebühren	0	-	-	GD=67
6540	Dienstreisen	-	100	723,54	GD=67
6551	Sachverständigenkosten	0	-	701,35	GD=67
6554	Kassen- und Organisations-prüfung u.ä.	-	-	505,68	
6620	Vermischte Ausgaben	0	-	37,97	
6800	Abschreibungen auf Anschaffungs- und Herstellungskosten	-	1.100	1.066,32	GD=67
6850	Verzinsung des Anlagekapitals	-	400	366,72	GD=67
8620	Zuführung z. Vermögenshaushalt für Sond.Rückl. Rekult./Nach-sorge Abfallbeseitig.Anlagen	0	-	-	GD=67
	Ausgaben UA 7214	0	34.400	145.934,48	

A. Verwaltungshaushalt 2026 - Modell 1 aus den rechtskräftigen Vorjahreswerten kopiert Beträge in EUR

Einzelplan: 7 Öffentl. Einrichtungen, Wirtschaftsförderung
Unterabschnitt: 7214 Deponiegasanlage EVA Dettendorf

Gr	Bezeichnung/*Erläuterungen	Ansatz 2026	Ansatz 2025	Ergebnis 2024	Vermerke
	Abgleich Unterabschnitt 7214				
	Einnahmen	0	34.400	145.934,48	
	Ausgaben	0	34.400	145.934,48	
	Abgleich	0	0	0,00	

A. Verwaltungshaushalt 2026 - Modell 1 aus den rechtskräftigen Vorjahreswerten kopiert Beträge in EUR

Einzelplan: 7 Öffentl. Einrichtungen, Wirtschaftsförderung
Unterabschnitt: 7215 Biogas-Anlage EVA Dettendorf

Gr	Bezeichnung/*Erläuterungen	Ansatz 2026	Ansatz 2025	Ergebnis 2024	Vermerke
	E i n n a h m e n				
1198	Umsatzsteuer aus steuerpflichtigen Entgelten	21.200	30.000	20.354,72	
1362	Entgelte aus Stromlieferungsverträgen *Entgelte aus Biogas-Anlage Verstromung	190.700	200.000	252.599,96	
1363	Entgelte aus Gaslieferungsverträgen *Wärmelieferung Gärtnerei, Anlagenteile EVA	11.300	28.000	11.373,24	
1397	Umsatzsteuer aus Verkäufen	0	-	-	
1552	Versicherungsleistungen in anderen Schadensfällen	-	-	955,42	
1558	Umsatzsteuerrückvergütung vom Finanzamt	1.000	1.000	26.775,56	
2820	Zuführung v. Vermögenshaushalt aus Sond.Rückl. Rekult./Nachsorge Abfallbeseitig.Anlagen *Bis 2018 Abdeckung aus der Sonderrücklage Rekultivierung	0	-	-	
2830	Zuführung v. Vermögenshaushalt aus Sonderrücklagen zum Ausgl. von Gebührenschwankungen *Ab 2019 Abdeckung aus der Sonderrücklage B (Gebührenschwankung); vorher SRL Rekultivierung	274.100	254.200	216.990,79	
	Einnahmen UA 7215	498.300	513.200	529.049,69	
	A u s g a b e n				
4100	Beamtenbezüge	5.600	5.100	4.763,77	GD=1
4110	Zuführungen zur Versorgungsrücklage 'Beamte'	0	-	-	GD=1
4140	Entgelte für tariflich Beschäftigte	91.800	91.200	89.418,58	GD=1
4300	Beiträge zu Versorgungskassen 'Beamte'	8.400	7.500	4.157,68	GD=1
4340	Beiträge zu Versorgungskassen 'Tariflich Beschäftigte'	7.100	7.300	7.206,37	GD=1
4440	Beiträge zur gesetzlichen Sozialversicherung 'Tariflich Beschäftigte'	20.000	19.200	19.006,65	GD=1
5000	Gebäude- und Grundstücksunterhalt	-	-	478,21	
5040	Unterhalt betriebstechnischer Anlagen	-	-	366,53	
5041	Unterhalt betriebstechnischer Anlagen -a-	52.000	55.000	68.355,22	GD=64
5090	Sonstiger Unterhalt von Gebäuden und Grundstücken	1.000	3.000	2.470,64	GD=64

A. Verwaltungshaushalt 2026 - Modell 1 aus den rechtskräftigen Vorjahreswerten kopiert Beträge in EUR

Einzelplan: 7 Öffentl. Einrichtungen, Wirtschaftsförderung
Unterabschnitt: 7215 Biogas-Anlage EVA Dettendorf

Gr	Bezeichnung/*Erläuterungen	Ansatz 2026	Ansatz 2025	Ergebnis 2024	Vermerke
5201	Verwaltungs- und Zweckausstattung -Beschaffung-	500	500	369,77	GD=64
5203	Verwaltungs- und Zweckausstattung -Instandhaltung- *Geräte, Maschinen, Messtechnik	2.000	8.000	2.953,30	
5320	Mieten für Maschinen, Fahrzeuge, Geräte	500	500	570,00	
5420	Heizungskosten	700	700	1.326,86	
5433	Vergütung an Reinigungsunternehmen	1.500	1.500	1.570,92	
5440	Strom, Gas u.ä	33.600	35.000	35.773,35	
5450	Wasserversorgung, Entwässerung	7.000	7.000	559,34-	
5490	Sonstige Bewirtschaftung der Grundstücke und Gebäude *Entgelte für Stromvermarktung, Messkosten	1.000	1.000	591,28	
5500	Haltung von Fahrzeugen	-	-	129,11	GD=64
5530	Kfz-Werkstättenbedarf	5.000	5.000	10.849,15	
5540	Betriebs- und Schmierstoffe	4.000	8.000	3.812,57	GD=64
5590	Sonstige Fahrzeugkosten	1.000	1.000	668,03	
5600	Dienst- und Schutzkleidung, pers. Ausrüstungsgegenstände	1.500	1.500	1.296,33	GD=64
5620	Aus- und Fortbildung, Umschulung	1.000	1.800	-	GD=64
6320	Verschiedener Betriebsaufwand	1.000	2.000	2.575,03	GD=64
6322	EDV-Kosten an Dritte	-	-	-	
6325	Vorräte, Verbrauchsmaterial	-	-	6,39	
6329	Sonstiger verschiedener Betriebsaufwand	0	-	22,00	GD=64
6341	Wasserverbrauch für Betriebszwecke *ab 2025 s. 5450	0	-	-	GD=64
6342	Stromverbrauch für Betriebszwecke *ab 2025: s. 5440	0	-	-	GD=64
6369	Sonstige Dienstleistungen durch Dritte	-	-	-	
6400	Steuern, Versicherungen, Leistungen bei nicht-versicherten Schäden	4.500	4.500	4.695,09	GD=64
6411	Umsatzsteuer und dgl.	2.000	2.000	420,98	GD=64
6412	Umsatzsteuer als Vorsteuer	26.000	26.000	29.463,42	GD=64
6510	Bücher, Zeitschriften u.ä.	500	500	-	
6520	Post-, Fernmeldegebühren	300	300	327,17	GD=64
6540	Dienstreisen	500	500	1.329,98	GD=64

A. Verwaltungshaushalt 2026 - Modell 1 aus den rechtskräftigen Vorjahreswerten kopiert Beträge in EUR

Einzelplan: 7 Öffentl. Einrichtungen, Wirtschaftsförderung
Unterabschnitt: 7215 Biogas-Anlage EVA Dettendorf

Gr	Bezeichnung/*Erläuterungen	Ansatz 2026	Ansatz 2025	Ergebnis 2024	Vermerke
6551	Sachverständigenkosten	5.000	5.000	16.515,97	GD=64
6554	Kassen- und Organisations-prüfung u.ä.	-	-	3.708,32	
6610	Mitgliedsbeiträge an Verbände, Vereine und dgl.	-	-	230,00	
6620	Vermischte Ausgaben	0	-	433,14	
6800	Abschreibungen auf Anschaffungs- und Herstellungskosten *Kalkuliert auf 15 Jahre	171.900	172.200	173.093,34	GD=64
6850	Verzinsung des Anlagekapitals *Tats. Verzinsung siehe 8090	6.400	5.400	5.413,88	GD=64
8090	Zinsen: innere Darlehen ein-schließl. innere Kassenkredite *E: s. 7211.2090	35.000	35.000	35.240,00	GD=64
8620	Zuführung z. Vermögenshaushalt für Sond.Rückl. Rekult./Nach-sorge Abfallbeseitig.Anlagen *entspricht Tilgung des Darlehens	0	-	-	GD=64
	Ausgaben UA 7215	498.300	513.200	529.049,69	
	Abgleich Unterabschnitt 7215				
	Einnahmen	498.300	513.200	529.049,69	
	Ausgaben	498.300	513.200	529.049,69	
	Abgleich	0	0	0,00	

A. Verwaltungshaushalt 2026 - Modell 1 aus den rechtskräftigen Vorjahreswerten kopiert Beträge in EUR

Einzelplan: 7 Öffentl. Einrichtungen, Wirtschaftsförderung
Unterabschnitt: 7251 Tierkörperbeseitigung ZV Tierkörperbeseitigung Nordb

Gr	Bezeichnung/*Erläuterungen	Ansatz 2026	Ansatz 2025	Ergebnis 2024	Vermerke
	E i n n a h m e n				
	kein Konto vorhanden				
	A u s g a b e n				
7130	Zuweisungen für lfd. Zwecke an Zweckverbände und dgl. *-Investitionsfolgekostenumlage 5,53 % -Allgemeine Umlage 5,53% (derzeit ausgesetzt) -Uml Tierkörper nach Anfall	191.600	200.000	175.051,50	GD=52
	Ausgaben UA 7251	191.600	200.000	175.051,50	
	Abgleich Unterabschnitt 7251				
	Einnahmen	-	-	-	
	Ausgaben	191.600	200.000	175.051,50	
	Abgleich	191.600-	200.000-	175.051,50-	

A. Verwaltungshaushalt 2026 - Modell 1 aus den rechtskräftigen Vorjahreswerten kopiert Beträge in EUR

Einzelplan: 7 Öffentl. Einrichtungen, Wirtschaftsförderung
Unterabschnitt: 7800 Förderung der Land- und Forstwirtschaft

Gr	Bezeichnung/*Erläuterungen	Ansatz 2026	Ansatz 2025	Ergebnis 2024	Vermerke
	E i n n a h m e n				
	kein Konto vorhanden				
	A u s g a b e n				
7098	Zuschüsse für lfd. Zwecke an Tierzucht-,Tierschutz- u.landwirtschaftl.Vereine s.d.Einr. *Verteilung auf Vorschlag d. Kreisberatungsaussch. (projektbezogene Förderung) KA 26.09.11; Erhöhung 25.10.2021 von 3.500 auf 5.000 Euro	5.000	5.000	4.775,06	GD=70
	Ausgaben UA 7800	5.000	5.000	4.775,06	
	Abgleich Unterabschnitt 7800				
	Einnahmen	-	-	-	
	Ausgaben	5.000	5.000	4.775,06	
	Abgleich	5.000-	5.000-	4.775,06-	

A. Verwaltungshaushalt 2026 - Modell 1 aus den rechtskräftigen Vorjahreswerten kopiert Beträge in EUR

Einzelplan: 7 Öffentl. Einrichtungen, Wirtschaftsförderung
Unterabschnitt: 7801 Fachberater des Bezirkes, des Kreises oder der Gemeinde -1- SG41 Gartenbau u.Landschaftspf

Gr	Bezeichnung/*Erläuterungen	Ansatz 2026	Ansatz 2025	Ergebnis 2024	Vermerke
	E i n n a h m e n				
1198	Umsatzsteuer aus steuer-pflichtigen Entgelten	0	-	-	
1592	Ersätze für Maschinen, Geräte und Fahrzeuge	500	2.400	638,90	
1699	Innere Verrechnungen Sonstige Betriebsleistungen *V.HST.2400.6799 = 10.800 V.HST.2401.6799 = 3.500 V.HST.2926.6799 = 5.400 V.HST.8500.6799 = 2.700	39.600	20.500	39.600,00	
	Einnahmen UA 7801	40.100	22.900	40.238,90	
	A u s g a b e n				
4110	Zuführungen zur Versorgungs-rücklage 'Beamte'	0	-	-	GD=1
4140	Entgelte für tariflich Be-schäftigte	170.500	190.600	188.753,41	GD=1
4300	Beiträge zu Versorgungskassen 'Beamte'	0	-	-	GD=1
4340	Beiträge zu Versorgungskassen 'Tariflich Beschäftigte'	13.300	15.400	16.070,04	GD=1
4440	Beiträge zur gesetzlichen Sozialversicherung 'Tariflich Beschäftigte'	37.300	40.400	40.563,32	GD=1
5165	Unterhalt: Grünanlagen u.ä.	6.000	6.000	4.704,55	GD=59
5166	Unterhalt: Ausgleichsflächen *Pflege von Ausgleichsflächen an Kreisstraßen	1.000	1.000	-	GD=59
5169	Unterhalt von sonstigen Freizeitanlagen *Ab 2020: Unterh.- und Sicherungsarbeiten an geschützten Bäumen und Naturdenkmälern (bis 2019: 0.7801.5165)	3.000	2.000	1.045,59	GD=59
5500	Haltung von Fahrzeugen *Dienst-Pkw NEA LK 115 (VW-Transporter)	5.000	5.000	3.933,53	GD=12
5540	Betriebs- und Schmierstoffe	6.500	6.500	6.059,89	GD=12
5590	Sonstige Fahrzeugkosten *f. technische Geräte	6.000	6.000	7.792,10	GD=12
5601	Dienst- und Schutzkleidung	700	600	667,89	GD=59
6400	Steuern, Versicherungen, Leistungen bei nicht-versicherten Schäden	300	300	118,96	GD=18
6411	Umsatzsteuer und dgl.	0	-	-	
6412	Umsatzsteuer als Vorsteuer	0	-	-	
6510	Bücher, Zeitschriften u.ä.	200	300	86,25	GD=19

A. Verwaltungshaushalt 2026 - Modell 1 aus den rechtskräftigen Vorjahreswerten kopiert Beträge in EUR

Einzelplan: 7 Öffentl. Einrichtungen, Wirtschaftsförderung
Unterabschnitt: 7801 Fachberater des Bezirkes, des Kreises oder der Gemeinde -1- SG41 Gartenbau u.Landschaftspf

Gr	Bezeichnung/*Erläuterungen	Ansatz 2026	Ansatz 2025	Ergebnis 2024	Vermerke
6540	Dienstreisen	1.400	1.400	1.506,87	GD=22
	Ausgaben UA 7801	251.200	275.500	271.302,40	
	Abgleich Unterabschnitt 7801				
	Einnahmen	40.100	22.900	40.238,90	
	Ausgaben	251.200	275.500	271.302,40	
	Abgleich	211.100-	252.600-	231.063,50-	

A. Verwaltungshaushalt 2026 - Modell 1 aus den rechtskräftigen Vorjahreswerten kopiert Beträge in EUR

Einzelplan: 7 Öffentl. Einrichtungen, Wirtschaftsförderung
Unterabschnitt: 7881 Förderung von Obst-, Wein-, und Gartenbau

Gr	Bezeichnung/*Erläuterungen	Ansatz 2026	Ansatz 2025	Ergebnis 2024	Vermerke
	E i n n a h m e n				
	kein Konto vorhanden				
	A u s g a b e n				
7170	Zuschüsse für lfd. Zwecke an private Unternehmen *Landes- und Bundeswettbewerb "Unser Dorf hat Zukunft" für Landes- und Bundessieger 500 Euro (Bis 2018: 0.3650.7170) Förderung lokale Blumenschmuck-Ehrungsveranstaltungen	1.000	1.000	500,00	GD=72
	Ausgaben UA 7881	1.000	1.000	500,00	
	Abgleich Unterabschnitt 7881				
	Einnahmen	-	-	-	
	Ausgaben	1.000	1.000	500,00	
	Abgleich	1.000-	1.000-	500,00-	

A. Verwaltungshaushalt 2026 - Modell 1 aus den rechtskräftigen Vorjahreswerten kopiert Beträge in EUR

Einzelplan: 7 Öffentl. Einrichtungen, Wirtschaftsförderung
Unterabschnitt: 7900 Kreistourismus SG 61

Gr	Bezeichnung/*Erläuterungen	Ansatz 2026	Ansatz 2025	Ergebnis 2024	Vermerke
	E i n n a h m e n				
1190	Sonstige Gebühren und ähnliche Entgelte	500	500	-	
1198	Umsatzsteuer aus steuer-pflichtigen Entgelten *Vorsteuer vom Finanzamt	4.500	4.500	4.253,72	
1340	Verkauf anderer bewegl. Sachen *Weiterverrechnung Abgabe Rad- und Wanderschilder an Gemeinden (Ausgaben s. 6325)	1.000	1.000	587,10	
1515	Ersätze für Dienstreisen und Dienstfahrzeuge *Rückvergütung von Kfz-kosten	1.500	1.500	1.602,83	
1541	Personalkostenersätze *Wegfall ab 2024	-	2.000	-	
1558	Umsatzsteuerrückvergütung vom Finanzamt	3.000	3.000	3.397,75	
1590	Verschiedene Verwaltungs- und Betriebseinnahmen *incl. Weiterverrechnung an Kommunen wegen Stadtradeln	10.000	10.000	8.880,13	
1599	Vermischte Einnahmen *freiwillige Zahlungen für Zusendung unentgeltliches Prospektmaterial (gedacht für Portokosten)	300	300	284,85	
1660	Erstattungen durch sonstige öffentliche Sonderrechnungen *Alle Einnahmen/Kostenersätze welche die Aktionswochen Karpfenschmecker, Wildbretwochen, Mfr. Bocksbeutelstraße und Bierstraße betreffen (Ausgaben gegen über 6312)	15.000	15.000	57.941,04	
1700	Zuweisungen für lfd. Zwecke von Bund, ERP-Sonder-vermögen *Bis 2021 Kooperationsprojekt "Landkreisweites Radwegekonzept"	0	-	4.109,31	
	Einnahmen UA 7900	35.800	37.800	81.056,73	
	A u s g a b e n				
4140	Entgelte für tariflich Be-schäftigte	220.600	190.500	169.023,73	GD=1
4340	Beiträge zu Versorgungskassen 'Tariflich Beschäftigte'	17.200	15.000	13.115,88	GD=1
4440	Beiträge zur gesetzlichen Sozialversicherung 'Tariflich Beschäftigte'	48.400	40.400	35.901,35	GD=1
5340	Leasing von Maschinen, Geräte, Fahrzeuge *Golf NEA-LK390	3.800	4.000	3.543,07	GD=95
5420	Heizungskosten *S.HST. 0.0681.1520	5.000	5.000	4.034,35	GD=95

A. Verwaltungshaushalt 2026 - Modell 1 aus den rechtskräftigen Vorjahreswerten kopiert Beträge in EUR

Einzelplan: 7 Öffentl. Einrichtungen, Wirtschaftsförderung
Unterabschnitt: 7900 Kreistourismus SG 61

Gr	Bezeichnung/*Erläuterungen	Ansatz 2026	Ansatz 2025	Ergebnis 2024	Vermerke
5433	Vergütung an Reinigungsunternehmen	2.000	2.000	1.799,87	
5440	Strom, Gas u.ä	800	800	678,02	GD=95
5510	Unterhalt der Fahrzeuge *anteilige Kfz-Kosten für wirtschaftl. Betrieb	2.500	2.500	2.318,91	GD=95
6312	Feiern, Ehrungen *Aufwendungen für Aktionen (Bierstraße, Karpfenschmeckerwochen, Mfr. Bocksbeutelstraße, Wildbretwochen) Kostenersätze gehen über 1660	20.000	20.000	38.337,56	GD=95
6313	Belohnungen, Preise *Werbegeschenke, Gutscheine Reduzierung aufgrund	2.000	2.000	9.174,15	GD=95
6317	Veranstaltung -b- *Entgelte für Leistungen anderer Partner für Teilnahme an Stadtradeln (Kostenersätze auf 1590)	4.000	4.000	1.333,88	GD=95
6319	Sonstige Veranstaltungen *Freizeitmesse Nürnberg, CMT Stuttgart	34.000	23.000	27.427,91	GD=95
6321	Öffentlichkeitsarbeit *allg. Kreistourismus sowie Radwegenetz	30.000	20.000	41.683,50	übtr.
6322	EDV-Kosten an Dritte *Druckkosten, Server- und PC-Wartung, GIS-Schulungen, Geoportal Rad, Indesign	9.900	6.000	3.385,22	GD=95
6325	Vorräte, Verbrauchsmaterial *Einkauf Radwege- und Wanderschilder zur Weiterleitung an die Gemeinden (Einnahme s. 1340)	1.000	1.000	708,70	
6329	Sonstiger verschiedener Betriebsaufwand *sonst. Kosten	1.000	1.000	670,96	GD=95
6360	Dienstleistungen durch Dritte *Touristische Studie	-	-	5.141,25	GD=95
6411	Umsatzsteuer und dgl. *Zahlung an Finanzamt	4.000	4.000	201,46	GD=95
6412	Umsatzsteuer als Vorsteuer	5.000	5.000	6.872,71	GD=95
6500	Bürobedarf	500	500	355,44	GD=95
6510	Bücher, Zeitschriften u.ä. *Kartenmaterial usw.	500	500	673,38	GD=95
6520	Post-, Fernmeldegebühren	9.000	13.000	7.027,30	GD=95
6530	Öffentliche Bekanntmachungen, Amtsblatt	1.000	1.000	-	GD=95
6540	Dienstreisen	1.500	1.000	1.687,26	GD=95

A. Verwaltungshaushalt 2026 - Modell 1 aus den rechtskräftigen Vorjahreswerten kopiert Beträge in EUR

Einzelplan: 7 Öffentl. Einrichtungen, Wirtschaftsförderung
Unterabschnitt: 7900 Kreistourismus SG 61

Gr	Bezeichnung/*Erläuterungen	Ansatz 2026	Ansatz 2025	Ergebnis 2024	Vermerke
6580	Sonstige Geschäftsausgaben *Sachkosten f. Prospekte Radkarten, Familienangebote, Wanderkarten, Kulinarik Reduzierung i.R. Sparrunde vom 08.01.26	10.000	23.000	18.643,23	GD=95,übtr.
6588	Geschäftsausgaben *	2.000	10.000	4.204,06	
6610	Mitgliedsbeiträge an Verbände, Vereine und dgl. *Tourismusverband Franken 7200 Euro Steigerwald Tourismus e.V. 110.200 Euro Verkehrsverein Burgbernheim 1.280 Euro ab 2017: Arbeitsgemeinschaft Fahrradfreundliche Kommune 5.000 Euro; Karpfenland Aischgrund 4.000 Euro;	128.000	123.400	126.108,98	GD=95
7090	Zuschüsse für lfd. Zwecke an Verbände, Vereine u.ä. sowie deren Einrichtungen *Bezuschussung der touristischen Freizeitlinie 109 "Bocksbeutelexpress" Überweisung Weinparadies Franken (gem.Ausschuss für Regionalentwicklung vom 22.01.2018)	5.000	5.000	5.000,00	
7091	Zuschüsse für lfd. Zwecke an kulturelle Verbände, Vereine u.ä. sowie deren Einrichtungen	0	-	-	übtr.
7099	Zuschüsse für lfd. Zwecke an sonstige Verbände,Vereine u.ä. sowie deren Einrichtungen *Hauptstudie Naturparkzentrum (Zahllast für den Landkreis nach Abzug der Förderung für den NP; war eigentlich schon für 2023 und 2024 angekündigt, soll jetzt 2026 gemacht werden)sowie anteiliger PK-Zuschuss NPZ (Beschl. 29.07.25 Vorstandssitzung NP Steigerwald)	110.600	135.000	-	
	Ausgaben UA 7900	679.300	658.600	529.052,13	
	Abgleich Unterabschnitt 7900				
	Einnahmen	35.800	37.800	81.056,73	
	Ausgaben	679.300	658.600	529.052,13	
	Abgleich	643.500-	620.800-	447.995,40-	

A. Verwaltungshaushalt 2026 - Modell 1 aus den rechtskräftigen Vorjahreswerten kopiert Beträge in EUR

Einzelplan: 7 Öffentl. Einrichtungen, Wirtschaftsförderung
Unterabschnitt: 7910 Kreisentwicklung Sachgebiet 61

Gr	Bezeichnung/*Erläuterungen	Ansatz 2026	Ansatz 2025	Ergebnis 2024	Vermerke
	E i n n a h m e n				
1542	Ablieferungen aus Nebentätigkeiten *Aufsichtsrat Therme BW	200	200	178,50	
1590	Verschiedene Verwaltungs- und Betriebseinnahmen *Kostenersatz Grüne Woche	-	-	-	
	Einnahmen UA 7910	200	200	178,50	
	A u s g a b e n				
4090	Aufwendungen für ehrenamtliche Tätigkeit *Sitzungsgeld für Ausschuss für Kreisentwicklung und Umwelt	3.000	3.000	2.225,60	GD=1
4140	Entgelte für tariflich Beschäftigte	83.600	82.000	78.923,47	GD=1
4300	Beiträge zu Versorgungskassen 'Beamte'	32.000	31.000	31.972,76	GD=1
4340	Beiträge zu Versorgungskassen 'Tariflich Beschäftigte'	6.700	6.600	6.445,09	GD=1
4440	Beiträge zur gesetzlichen Sozialversicherung 'Tariflich Beschäftigte'	16.400	15.300	15.132,41	GD=1
6320	Verschiedener Betriebsaufwand	2.000	2.000	99,96	GD=99,übtr.
6321	Öffentlichkeitsarbeit *Grüne Woche	0	30.000	-	GD=99
6322	EDV-Kosten an Dritte	0	3.900	3.336,43	GD=99
6500	Bürobedarf	100	100	7,26	GD=99
6510	Bücher, Zeitschriften u.ä.	700	700	615,76	GD=99
6520	Post-, Fernmeldegebühren	200	200	133,51	
6540	Dienstreisen	200	200	193,40	GD=99
6556	Honorare u.ä. *f. Infoveranstaltungen	0	-	-	GD=99
6580	Sonstige Geschäftsausgaben	500	500	89,25	GD=99
6610	Mitgliedsbeiträge an Verbände, Vereine und dgl. *Reg.bew.Südl. Steigerwald 25 Euro, Aischgrund 50 Euro; Metropolreg. 28.800 Euro; sowie Allg. Projekte Metropolregion 2.000 Euro	30.800	27.000	26.661,28	GD=98
	Ausgaben UA 7910	176.200	202.500	165.836,18	
	Abgleich Unterabschnitt 7910				
	Einnahmen	200	200	178,50	
	Ausgaben	176.200	202.500	165.836,18	
	Abgleich	176.000-	202.300-	165.657,68-	

A. Verwaltungshaushalt 2026 - Modell 1 aus den rechtskräftigen Vorjahreswerten kopiert Beträge in EUR

Einzelplan: 7 Öffentl. Einrichtungen, Wirtschaftsförderung
Unterabschnitt: 7911 Förderung der Wirtschaft Industrieansiedlung usw.

Gr	Bezeichnung/*Erläuterungen	Ansatz 2026	Ansatz 2025	Ergebnis 2024	Vermerke
	E i n n a h m e n				
1198	Umsatzsteuer aus steuerpflichtigen Entgelten	0	-	-	
1410	Mieten aus Gebäuden und Grundstücken *Mieteinnahmen aus Vermietung Gründerbüro	5.000	-	-	
1510	Ersätze für allgemeine sächliche Ausgaben *Standgebühr für Ausbildungsplatz- und Jobbörse;	18.000	25.000	22.266,00	
1771	Spenden für lfd. Zwecke von privaten Unternehmen	-	-	3.280,00	
	Einnahmen UA 7911	23.000	25.000	25.546,00	
	A u s g a b e n				
4140	Entgelte für tariflich Beschäftigte *Beratung von Unternehmen; Werbemaßnahmen zur Industrieansiedlung	271.900	92.700	87.427,59	GD=1
4340	Beiträge zu Versorgungskassen 'Tariflich Beschäftigte'	23.800	7.400	7.044,15	GD=1
4440	Beiträge zur gesetzlichen Sozialversicherung 'Tariflich Beschäftigte'	57.300	18.700	17.848,48	GD=1
5000	Gebäude- und Grundstücksunterhalt *Herrichten Gründerbüros	80.000	-	-	
5410	Haus-, Grundstückslasten	-	-	-	
5420	Heizungskosten	-	-	-	
5433	Vergütung an Reinigungsunternehmen	3.500	-	-	
5440	Strom, Gas u.ä	-	-	-	
5450	Wasserversorgung, Entwässerung	-	-	-	
5620	Aus- und Fortbildung, Umschulung	3.000	-	-	
6319	Sonstige Veranstaltungen *Ausbildungsbörse 12.000 Euro Jobbörse 10.000 Euro Unternehmertag, -Dinner sowie weitere Veranstaltungen 37.500 Euro	59.500	5.000	-	GD=33
6320	Verschiedener Betriebsaufwand *TTZ-Zuschuss Stiftungsprofessur (KA vom 17.07.2023) - Beginn ab Herbst 2025 für fünf Jahre; Unternehmensbefragung 6.000 Euro	115.000	109.000	300,00	GD=33

A. Verwaltungshaushalt 2026 - Modell 1 aus den rechtskräftigen Vorjahreswerten kopiert Beträge in EUR

Einzelplan: 7 Öffentl. Einrichtungen, Wirtschaftsförderung
Unterabschnitt: 7911 Förderung der Wirtschaft Industrieansiedlung usw.

Gr	Bezeichnung/*Erläuterungen	Ansatz 2026	Ansatz 2025	Ergebnis 2024	Vermerke
6321	Öffentlichkeitsarbeit *Social Media, Chatbot CRM, Newsletter, Imagebroschüre, Fachkräftekampagne, NEA-Taler Reduzierung i.R. Sparrunde vom 08.01.26	30.000	20.000	38.618,52	GD=33
6322	EDV-Kosten an Dritte	5.900	-	-	
6329	Sonstiger verschiedener Betriebsaufwand *Gründerberatung, Förderberatung, Gründerevents	7.000	6.000	2.152,09	GD=33
6411	Umsatzsteuer und dgl.	0	-	-	
6412	Umsatzsteuer als Vorsteuer	0	-	-	
6500	Bürobedarf *einschl. Bücher und Zeitschriften	2.000	-	253,95	GD=33
6540	Dienstreisen	1.000	200	398,81	GD=33
6556	Honorare u.ä. *Wissenstransfer für Gründer, Technologie etc.	5.000	2.000	296,21	GD=33
6610	Mitgliedsbeiträge an Verbände, Vereine und dgl. *Berufsschule, Fablab	1.000	-	-	
	Ausgaben UA 7911	665.900	261.000	154.339,80	
	Abgleich Unterabschnitt 7911				
	Einnahmen	23.000	25.000	25.546,00	
	Ausgaben	665.900	261.000	154.339,80	
	Abgleich	642.900-	236.000-	128.793,80-	

A. Verwaltungshaushalt 2026 - Modell 1 aus den rechtskräftigen Vorjahreswerten kopiert Beträge in EUR

Einzelplan: 7 Öffentl. Einrichtungen, Wirtschaftsförderung
Unterabschnitt: 7912 Fachbereich Energie und Klima

Gr	Bezeichnung/*Erläuterungen	Ansatz 2026	Ansatz 2025	Ergebnis 2024	Vermerke
	E i n n a h m e n				
1510	Ersätze für allgemeine sächliche Ausgaben	-	-	22,09	
1540	Ersätze für Dienstleistungen und ähnliches	-	-	-	
1700	Zuweisungen für lfd. Zwecke von Bund, ERP-Sondervermögen *70% Förderung Energienutzungsplan (Ausgaben s. 6320) Förderung Endabrechnung Klimaschutzmanagement Mittelabruf verschoben auf 2026	230.700	227.600	49.504,53	
	Einnahmen UA 7912	230.700	227.600	49.526,62	
	A u s g a b e n				
4140	Entgelte für tariflich Beschäftigte *Energie, Klimaschutz u. Klimaanpassung	233.600	234.500	114.516,16	GD=1
4340	Beiträge zu Versorgungskassen 'Tariflich Beschäftigte'	18.400	19.700	9.010,81	GD=1
4440	Beiträge zur gesetzlichen Sozialversicherung 'Tariflich Beschäftigte'	51.400	37.000	24.460,34	GD=1
5620	Aus- und Fortbildung, Umschulung *Kosten für Schulung Energiemanagement für unsere Hausmeister (s. 8801.5620)und Werkstudent für Energiemanagement	13.000	3.500	635,46	
6320	Verschiedener Betriebsaufwand *Bearbeitung Energienutzungsplan Zuwendungen 70 % in 2025: 180.000 (Zuwendungen s. 1700) ab 2026: Zusammenarbeit mit anderen Lkr. zur Schaffung von Synergien in der Nutzung von Wasserstoff (ggf. Studie)	100.000	180.000	155.344,03	GD=33
6321	Öffentlichkeitsarbeit *Energiesparberatung Energiewendebeauftragte, div. Projekte z.B. Aktualisierung Solaratlas, Klimaaktionstag Reduzierung i.R. Sparrunde vom 08.01.26	8.000	15.000	3.807,42	GD=33
6322	EDV-Kosten an Dritte *u.a. IT-Tool für CO2-Bilanz,Solaratlas,Indesign	10.000	6.000	21.130,20	
6500	Bürobedarf	0	-	28,00	GD=33
6540	Dienstreisen	2.000	1.000	2.480,79	GD=33

A. Verwaltungshaushalt 2026 - Modell 1 aus den rechtskräftigen Vorjahreswerten kopiert Beträge in EUR

Einzelplan: 7 Öffentl. Einrichtungen, Wirtschaftsförderung
Unterabschnitt: 7912 Fachbereich Energie und Klima

Gr	Bezeichnung/*Erläuterungen	Ansatz 2026	Ansatz 2025	Ergebnis 2024	Vermerke
6556	Honorare u.ä. *klimaneutrales Gewerbegebiet, klimaneutrales Quartier	6.000	1.500	5.364,05	GD=33
6580	Sonstige Geschäftsausgaben *u.a. Projekte aus der Demokratiewerkstatt	5.000	15.000	79.128,38	übtr.
6589	Sonstige Geschäftsausgaben *Klimaanpassungsprojekte: Tiny Forest, Fortführung klimaresilenter Lkr, Wasserrückhalt in der Fläche	12.000	20.000	-	
6610	Mitgliedsbeiträge an Verbände, Vereine und dgl. *Energieregion, Bund der Wasserstoffregionen	6.000	-	-	
	Ausgaben UA 7912	465.400	533.200	415.905,64	
	Abgleich Unterabschnitt 7912				
	Einnahmen	230.700	227.600	49.526,62	
	Ausgaben	465.400	533.200	415.905,64	
	Abgleich	234.700-	305.600-	366.379,02-	

A. Verwaltungshaushalt 2026 - Modell 1 aus den rechtskräftigen Vorjahreswerten kopiert Beträge in EUR

Einzelplan: 7 Öffentl. Einrichtungen, Wirtschaftsförderung
Unterabschnitt: 7913 Sonstige Förderung der Wirtschaft Regionalmanagement

Gr	Bezeichnung/*Erläuterungen	Ansatz 2026	Ansatz 2025	Ergebnis 2024	Vermerke
	E i n n a h m e n				
1198	Umsatzsteuer aus steuerpflichtigen Entgelten	-	-	-	
1621	Erstattungen durch Gemeinden und Gemeindeverbände *Kostenerstattung für Förderprogramm Streuobstliebe mit den Lkr. AN, FO, WUG (s.a. 1719 und 6588) Projektabschluss 12/2025	4.900	13.100	-	
1670	Erstattungen durch private Unternehmen	-	-	-	
1710	Zuweisungen für lfd. Zwecke vom Land *Zuschuss 80 % zu den Projektkosten Wettbewerbsfähigkeit: Destinationspräsentation LGS, Angebotsentwicklung u. Digitalisierung im Tourismus	150.000	150.000	121.627,18	
1719	Zuweisungen für lfd. Zwecke: Lehrpersonal-/Gastschülerzusch., sonst. Zuweisungen *80 % Zuwendung für Projekt Streuobstliebe gem. Regional-NahversorgungsförderRL (s. auch 1621 und 6588)-Anteil Lkr. NEA, Projektende 12/2025	4.800	-	-	
	Einnahmen UA 7913	159.700	163.100	121.627,18	
	A u s g a b e n				
4090	Aufwendungen für ehrenamtliche Tätigkeit *Sitzungsgeld für Lenkungsgruppe Regionalmanagement	-	-	-	
4100	Beamtenbezüge	0	-	-	GD=1
4110	Zuführungen zur Versorgungsrücklage 'Beamte'	0	-	-	GD=1
4140	Entgelte für tariflich Beschäftigte	139.500	135.300	126.226,36	GD=1
4300	Beiträge zu Versorgungskassen 'Beamte'	0	-	-	GD=1
4340	Beiträge zu Versorgungskassen 'Tariflich Beschäftigte'	11.100	10.900	10.288,36	GD=1
4440	Beiträge zur gesetzlichen Sozialversicherung 'Tariflich Beschäftigte'	28.300	26.300	25.216,50	GD=1
6321	Öffentlichkeitsarbeit *Destinationspräsentation LGS, Werbematerial, Umsetzung tour. Angebotsverbesserung Reduzierung i.R. Sparrunde vom 08.01.26	50.000	73.500	23.160,61	GD=98
6412	Umsatzsteuer als Vorsteuer	-	-	-	

A. Verwaltungshaushalt 2026 - Modell 1 aus den rechtskräftigen Vorjahreswerten kopiert Beträge in EUR

Einzelplan: 7 Öffentl. Einrichtungen, Wirtschaftsförderung
Unterabschnitt: 7913 Sonstige Förderung der Wirtschaft Regionalmanagement

Gr	Bezeichnung/*Erläuterungen	Ansatz 2026	Ansatz 2025	Ergebnis 2024	Vermerke
6500	Bürobedarf *einschl. Ausstattung EDV	0	-	-	GD=98
6540	Dienstreisen	500	500	194,60	GD=98
6556	Honorare u.ä. *Planung Regionspavillon LGS, Entwicklung digitale Elemente, Maßn. tour. Angebotsverbesserung	80.000	49.500	65.922,79	GD=98
6588	Geschäftsausgaben *Kostenerstattung für Sachausgaben im Zshg. Förderprogramm Streuobstliebe mit den Lkr. AN, FO, WUG (s.a Kostenerstattung 1621 und Zuwendung s. 1719) Projektende 12/2025	6.500	17.500	800,38	GD=98
	Ausgaben UA 7913	315.900	313.500	251.809,60	
	Abgleich Unterabschnitt 7913				
	Einnahmen	159.700	163.100	121.627,18	
	Ausgaben	315.900	313.500	251.809,60	
	Abgleich	156.200-	150.400-	130.182,42-	

A. Verwaltungshaushalt 2026 - Modell 1 aus den rechtskräftigen Vorjahreswerten kopiert Beträge in EUR

Einzelplan: 7 Öffentl. Einrichtungen, Wirtschaftsförderung
Unterabschnitt: 7920 Förderung des öffentlichen Nahverkehrs SG 62

Gr	Bezeichnung/*Erläuterungen	Ansatz 2026	Ansatz 2025	Ergebnis 2024	Vermerke
	E i n n a h m e n				
1100	Benutzungsgebühren und ähnliche Entgelte *VGN-Linie 127 und 146 Fahrgeldeinnahmen (rd. 300.000 Euro) incl. anteiligen Weiterleitungsbetrag an Lkr. ERH als sog. Rotabsetzung (rd. 60.000 Euro) Diese Transaktionen werden ab 2023 als Rotabsetzung bei 0.7920.7160 vereinnahmt. Jetzt nur noch die staatlichen Kostenersätze gem. § 45a SGBIX.	30.000	30.000	7.292,03-	
1610	Erstattungen des Landes *Erstattungen im Rahmen 49-Ticket (Ausgaben s. 6589)	800.000	400.000	1.033.458,43	
1629	Sonstige Erstattungen durch Gemeinden und Gemeindeverbände *VGN-Linie 127 und 146 Kostenanteil Landkreis Erl-Hös gem. Zweckvereinbarung vom 27.11.17 bzw. 06.11.17	80.000	100.000	66.797,18	
1710	Zuweisungen für lfd. Zwecke vom Land *gem. Art. 23 BayOEPNVG	475.000	475.000	445.070,55	
	Einnahmen UA 7920	1.385.000	1.005.000	1.538.034,13	
	A u s g a b e n				
4090	Aufwendungen für ehrenamtliche Tätigkeit *Sitzungsgeld für AK Mobilitätskonzept, AK Fortschreibung lok. Nahverkehrsplan	1.500	500	1.469,60	GD=1
4100	Beamtenbezüge	80.600	73.800	77.219,07	GD=1
4110	Zuführungen zur Versorgungs-rücklage 'Beamte'	0	-	-	GD=1
4140	Entgelte für tariflich Be-schäftigte	80.700	101.500	45.895,71	GD=1
4300	Beiträge zu Versorgungskassen 'Beamte'	32.200	29.400	29.957,70	GD=1
4340	Beiträge zu Versorgungskassen 'Tariflich Beschäftigte'	6.100	8.500	4.517,94	GD=1
4440	Beiträge zur gesetzlichen Sozialversicherung 'Tariflich Beschäftigte'	17.200	20.500	9.719,70	GD=1
6321	Öffentlichkeitsarbeit *- Vorabbekanntmachungen für div. Linien	5.000	20.000	4.736,20	GD=72,übtr.
6520	Post-, Fernmeldegebühren *WLAN-Anbindung in öff. Nahverkehr	3.200	3.000	3.186,83	
6540	Dienstreisen	1.000	500	614,31	GD=22

A. Verwaltungshaushalt 2026 - Modell 1 aus den rechtskräftigen Vorjahreswerten kopiert Beträge in EUR

Einzelplan: 7 Öffentl. Einrichtungen, Wirtschaftsförderung
Unterabschnitt: 7920 Förderung des öffentlichen Nahverkehrs SG 62

Gr	Bezeichnung/*Erläuterungen	Ansatz 2026	Ansatz 2025	Ergebnis 2024	Vermerke
6551	Sachverständigenkosten *Fortschreibung Nahverkehrsplan	53.000	40.000	46.848,65	
6589	Sonstige Geschäftsausgaben *Kostenersatz s. 1610	800.000	400.000	874.841,41	GD=72,übtr.
7130	Zuweisungen für lfd. Zwecke an Zweckverbände und dgl. *VGN ca.861.000 Euro - Steigerung weg. VGN-Verbunderweiterung KT +LIF; VVM 2.000 Euro DTV 700 Euro VGN-Tariffortschreibung 2025 incl. VGN-Innovationspaket (82.000)	990.100	950.000	976.031,75	GD=72,übtr.
7160	Zuschüsse für lfd. Zwecke an sonstige öffentliche Sonder-rechnungen *VGN L134 (Emsk.-H`aurach) 60 T Eur; VGN L131 (Obernzenn-Adelsdorf 169 T Eur; VGN L141 (NEA-SEF-Sugenh.) 815 T. Eur; VGN L142 (UFF-SEF-NEA) 206 T. Eur; VGN L145 (Burghasl.-NEA) 118 T. Eur; VGN L167 (Osef-SEF) 107 T. Eur; V *sh. Erl. nach diesem Einzelplan	2.220.000	1.600.000	1.268.418,93	GD=72,übtr.
	Ausgaben UA 7920	4.290.600	3.247.700	3.343.457,80	
	Abgleich Unterabschnitt 7920				
	Einnahmen	1.385.000	1.005.000	1.538.034,13	
	Ausgaben	4.290.600	3.247.700	3.343.457,80	
	Abgleich	2.905.600-	2.242.700-	1.805.423,67-	

A. Verwaltungshaushalt 2026 - Modell 1 aus den rechtskräftigen Vorjahreswerten kopiert Beträge in EUR

Einzelplan: 7 Öffentl. Einrichtungen, Wirtschaftsförderung
Unterabschnitt: 7921 Förderung des öffentlichen Nahverkehrs NEA-Mobil

Gr	Bezeichnung/*Erläuterungen	Ansatz 2026	Ansatz 2025	Ergebnis 2024	Vermerke
	E i n n a h m e n				
1710	Zuweisungen für lfd. Zwecke vom Land *Förderung Projekt NEA-Mobil August 2021 - Juli 2022 70 % August 2022 - Juli 2023 65 % August 2023 - Juli 2024 60 % August 2024 - Juli 2025 55 % Ende der Projektförderung im Juli 2025, danach erfolgt die Förderung im Rahmen der normalen ÖPNV-Förderung (7920.1710)	0	300.000	248.799,80	
	Einnahmen UA 7921	0	300.000	248.799,80	
	A u s g a b e n				
4140	Entgelte für tariflich Beschäftigte	53.000	51.700	49.213,64	GD=1
4340	Beiträge zu Versorgungskassen 'Tariflich Beschäftigte'	4.000	4.000	3.878,15	GD=1
4440	Beiträge zur gesetzlichen Sozialversicherung 'Tariflich Beschäftigte'	11.300	10.700	10.256,55	GD=1
6321	Öffentlichkeitsarbeit *Werbemaßnahmen NEA-Mobil	15.000	30.000	451,30	GD=72
6360	Dienstleistungen durch Dritte *Zahlungen an den Verkehrsunternehmer f. Beförderungsleistung; Verreinnahmte Fahrgeldeinahmen werden als sog. Rotabsetzung auf 0.7921.6360 vereinnahmt (Fahrgeldeinnahmen sind auf rd. 60.000 /Jahr prognostiziert) Ausweitung auf komplettes Kreisgebiet ab 01.01.2025	900.000	945.000	424.511,62	GD=72
6551	Sachverständigenkosten *Neuausschreibung NEA-Mobil ab 2027 (incl. Vorabbekanntmachung)	30.000	-	16.660,00	
6580	Sonstige Geschäftsausgaben *ioki Kosten der Buchungszentrale	125.000	120.000	122.636,64	GD=72
7130	Zuweisungen für lfd. Zwecke an Zweckverbände und dgl. *Defizitausgleich Anrufsammeltaxi (AST) Beschluss Kreisentwicklung 04.10.2021 f. 2021 - 2024 Ab 2025 Eingliederung in NEA-Mobil	0	-	69.000,00	GD=72
	Ausgaben UA 7921	1.138.300	1.161.400	696.607,90	

A. Verwaltungshaushalt 2026 - Modell 1 aus den rechtskräftigen Vorjahreswerten kopiert Beträge in EUR

Einzelplan: 7 Öffentl. Einrichtungen, Wirtschaftsförderung
Unterabschnitt: 7921 Förderung des öffentlichen Nahverkehrs NEA-Mobil

Gr	Bezeichnung/*Erläuterungen	Ansatz 2026	Ansatz 2025	Ergebnis 2024	Vermerke
	Abgleich Unterabschnitt 7921				
	Einnahmen	0	300.000	248.799,80	
	Ausgaben	1.138.300	1.161.400	696.607,90	
	Abgleich	1.138.300-	861.400-	447.808,10-	

A. Verwaltungshaushalt 2026 - Modell 1 aus den rechtskräftigen Vorjahreswerten kopiert Beträge in EUR
Erläuterungen
Einzelplan: 7 Öffentl. Einrichtungen, Wirtschaftsförderung

7920 .7160 Ansatz 2026: 2.220.000
VGN L 127/146 (NEA-Aischgrund) 972 T. Eur- Hierauf vereinnahmte Fahrgelder i.H.v. 276.000 Euro werden als Rotabsetzung auf 0.7920.7160 vereinnahmt; Sowie weiterhin Kosten für Geschäftsbesorgung und Verkehrszählung

A. Verwaltungshaushalt 2026 - Modell 1 aus den rechtskräftigen Vorjahreswerten kopiert Beträge in EUR
Abgleich der Abschnitte und des Einzelplanes
Einzelplan: 7 Öffentl. Einrichtungen, Wirtschaftsförderung

		Ansatz 2026	Ansatz 2025	Ergebnis 2024
72	Einnahmen	19.529.400	19.489.300	16.889.197,19
	Ausgaben	19.721.000	19.689.300	17.064.248,69
	Abgleich	191.600-	200.000-	175.051,50-
78	Einnahmen	40.100	22.900	40.238,90
	Ausgaben	257.200	281.500	276.577,46
	Abgleich	217.100-	258.600-	236.338,56-
79	Einnahmen	1.834.400	1.758.700	2.064.768,96
	Ausgaben	7.731.600	6.377.900	5.557.009,05
	Abgleich	5.897.200-	4.619.200-	3.492.240,09-
7	Einnahmen	21.403.900	21.270.900	18.994.205,05
	Ausgaben	27.709.800	26.348.700	22.897.835,20
	Abgleich	6.305.900-	5.077.800-	3.903.630,15-

A. Verwaltungshaushalt

Einzelplan 8

Wirtschaftl.Unternehmen
Grund- u.Sondervermögen

A. Verwaltungshaushalt 2026 - Modell 1 aus den rechtskräftigen Vorjahreswerten kopiert Beträge in EUR

Einzelplan: 8 Wirtschaftl.Unternehmen Grund- u.Sondervermögen
Unterabschnitt: 8500 Land- und forstwirtschaftliche Unternehmen Kreisobstanlage Uffenheim

Gr	Bezeichnung/*Erläuterungen	Ansatz 2026	Ansatz 2025	Ergebnis 2024	Vermerke
	E i n n a h m e n				
1198	Umsatzsteuer aus steuerpflichtigen Entgelten	0	-	-	
1310	Verkauf von eigenen Erzeugnissen	2.500	2.500	287,65	
1451	Pachten	100	100	74,25	
	Einnahmen UA 8500	2.600	2.600	361,90	
	A u s g a b e n				
4140	Entgelte für tariflich Beschäftigte	22.000	23.900	23.187,22	GD=1
4340	Beiträge zu Versorgungskassen 'Tariflich Beschäftigte'	1.700	1.900	1.919,95	GD=1
4440	Beiträge zur gesetzlichen Sozialversicherung 'Tariflich Beschäftigte'	4.800	5.100	5.047,29	GD=1
5000	Gebäude- und Grundstücksunterhalt	0	-	-	GD=2
5170	Unterhalt land- und forstwirtschaftlicher Grundbesitz	2.000	2.000	2.383,59	GD=59
5350	Pachten *f. Obst-Lehranlage an der Adelhofer Strasse -Stadt UFF, Rothsche Stiftung	700	700	650,00	GD=5
5400	Bewirtschaftung der Grundstücke und Gebäude *Stromkosten	200	700	119,19	GD=59
6321	Öffentlichkeitsarbeit *Tag der offenen Tür sowie ab 2025 Budget für Streuobstberater usw. Reduzierung i.R. Sparrunde vom 08.01.26	2.000	3.000	111,16	GD=59
6329	Sonstiger verschiedener Betriebsaufwand *Obstkisten, Waage, usw.	100	100	-	GD=59
6411	Umsatzsteuer und dgl.	0	-	-	
6412	Umsatzsteuer als Vorsteuer	0	-	-	
6540	Dienstreisen	1.000	1.000	-	GD=22
6799	Innere Verrechnungen: Sonstige Betriebsleistungen *Erstattung für den Unterhalt an den UA 7801 (S.HST. 7801.1699)	2.700	2.700	12.000,00	GD=47
	Ausgaben UA 8500	37.200	41.100	45.418,40	
	Abgleich Unterabschnitt 8500				
	Einnahmen	2.600	2.600	361,90	
	Ausgaben	37.200	41.100	45.418,40	
	Abgleich	34.600-	38.500-	45.056,50-	

A. Verwaltungshaushalt 2026 - Modell 1 aus den rechtskräftigen Vorjahreswerten kopiert Beträge in EUR

Einzelplan: 8 Wirtschaftl.Unternehmen Grund- u.Sondervermögen
Unterabschnitt: 8621 Einrichtung des Kur- und Badebetriebs -01- Bad Windsheim

Gr	Bezeichnung/*Erläuterungen	Ansatz 2026	Ansatz 2025	Ergebnis 2024	Vermerke
	E i n n a h m e n				
	kein Konto vorhanden				
	A u s g a b e n				
7230	Schuldendiensthilfen an Zweckverbände und dgl. *Finanzierungsanteil an den Zweckverband Kurzentrum Bad Windsheim für die Thermalbadeanlage KT vom 26.03.2004 Zahlungen ab 2005; Reduzierung ab 2025, da die anstehende Gastroerweiterung nun über Kredite finanziert wird.	60.000	397.200	310.744,00	
	Ausgaben UA 8621	60.000	397.200	310.744,00	
	Abgleich Unterabschnitt 8621				
	Einnahmen	-	-	-	
	Ausgaben	60.000	397.200	310.744,00	
	Abgleich	60.000-	397.200-	310.744,00-	

A. Verwaltungshaushalt 2026 - Modell 1 aus den rechtskräftigen Vorjahreswerten kopiert Beträge in EUR

Einzelplan: 8 Wirtschaftl.Unternehmen Grund- u.Sondervermögen
Unterabschnitt: 8801 Bebauter Grundbesitz -1- Liegenschaftsverwaltung SG 12

Gr	Bezeichnung/*Erläuterungen	Ansatz 2026	Ansatz 2025	Ergebnis 2024	Vermerke
	E i n n a h m e n				
1332	Verkauf von Ausschreibungsunterlagen	0	-	-	
1599	Vermischte Einnahmen	-	-	-	
	Einnahmen UA 8801	0	-	-	
	A u s g a b e n				
4140	Entgelte für tariflich Beschäftigte	370.900	368.200	317.869,16	GD=1
4340	Beiträge zu Versorgungskassen 'Tariflich Beschäftigte'	29.500	30.300	26.020,84	GD=1
4440	Beiträge zur gesetzlichen Sozialversicherung 'Tariflich Beschäftigte'	78.400	75.000	66.332,26	GD=1
5000	Gebäude- und Grundstücksunterhalt *Budget-Ansatz für div. Hausmeisterbedarfe (kleinere Reparaturen)	85.000	100.000	78,43	GD=2
5041	Unterhalt betriebstechnischer Anlagen -a-	-	-	-	
5621	Ausbildung *Schulung unserer Hausmeister im Bereich Energiemanagement	6.000	-	-	
6322	EDV-Kosten an Dritte *GAEB-Konverter, ORCA AVA PE Servicevertrag, neu ab 2026: Energiemanagement e2watch für unsere Liegenschaftsverwaltung	15.800	1.000	715,19	GD=16
6510	Bücher, Zeitschriften u.ä.	-	-	212,90	
6520	Post-, Fernmeldegebühren	1.000	1.000	840,25	
6540	Dienstreisen	200	200	-	GD=22
	Ausgaben UA 8801	586.800	575.700	412.069,03	
	Abgleich Unterabschnitt 8801				
	Einnahmen	0	-	-	
	Ausgaben	586.800	575.700	412.069,03	
	Abgleich	586.800-	575.700-	412.069,03-	

A. Verwaltungshaushalt 2026 - Modell 1 aus den rechtskräftigen Vorjahreswerten kopiert Beträge in EUR

Einzelplan: 8 Wirtschaftl.Unternehmen Grund- u.Sondervermögen
Unterabschnitt: 8811 Unbebauter Grundbesitz incl. Zwischenlagerplatz Markt Bibart

Gr	Bezeichnung/*Erläuterungen	Ansatz 2026	Ansatz 2025	Ergebnis 2024	Vermerke
	E i n n a h m e n				
1451	Pachten *siehe auch Zusammenstellung der Liegenschaften (Anlagen Grüne Seiten)	18.500	13.000	18.322,73	
	Einnahmen UA 8811	18.500	13.000	18.322,73	
	A u s g a b e n				
5410	Haus-, Grundstückslasten *Beitrag zur Landw. Berufsgenossenschaft, Grundsteuer, Flurbereinigung	1.000	1.000	828,05	GD=6
5440	Strom, Gas u.ä *Strom für Zwischenlagerplatz Markt Bibart	600	600	583,39	GD=9
5450	Wasserversorgung, Entwässerung *Wasser für Zwischenlagerplatz Markt Bibart	200	400	128,08	GD=9
6320	Verschiedener Betriebsaufwand *diverser Geschäftsbedarf für das Zwischenlager	2.000	2.000	378,37	
6540	Dienstreisen	200	200	-	GD=22
	Ausgaben UA 8811	4.000	4.200	1.917,89	
	Abgleich Unterabschnitt 8811				
	Einnahmen	18.500	13.000	18.322,73	
	Ausgaben	4.000	4.200	1.917,89	
	Abgleich	14.500	8.800	16.404,84	

A. Verwaltungshaushalt 2026 - Modell 1 aus den rechtskräftigen Vorjahreswerten kopiert Beträge in EUR
Abgleich der Abschnitte und des Einzelplanes
Einzelplan: 8 Wirtschaftl.Unternehmen Grund- u.Sondervermögen

		Ansatz 2026	Ansatz 2025	Ergebnis 2024
85	Einnahmen	2.600	2.600	361,90
	Ausgaben	37.200	41.100	45.418,40
	Abgleich	34.600-	38.500-	45.056,50-
86	Einnahmen	-	-	-
	Ausgaben	60.000	397.200	310.744,00
	Abgleich	60.000-	397.200-	310.744,00-
88	Einnahmen	18.500	13.000	18.322,73
	Ausgaben	590.800	579.900	413.986,92
	Abgleich	572.300-	566.900-	395.664,19-
8	Einnahmen	21.100	15.600	18.684,63
	Ausgaben	688.000	1.018.200	770.149,32
	Abgleich	666.900-	1.002.600-	751.464,69-

A. Verwaltungshaushalt

Einzelplan 9

Allgemeine Finanzwirtschaft

A. Verwaltungshaushalt 2026 - Modell 1 aus den rechtskräftigen Vorjahreswerten kopiert Beträge in EUR

Einzelplan: 9 Allgemeine Finanzwirtschaft
Unterabschnitt: 9000 Steuern,allgemeine Zuweisungen und allgemeine Umlagen

Gr	Bezeichnung/*Erläuterungen	Ansatz 2026	Ansatz 2025	Ergebnis 2024	Vermerke
	E i n n a h m e n				
0001	Grundsteuer -A- Land- und forstwirtschaftliche Betriebe *für das gemeindefreie Gebiet Osing Weitere Erläuterungen zu den Haushaltsstellen dieses Unterabschnittes siehe auch Vorbericht zum Haushaltsplan	1.900	1.900	1.852,92	
0410	Schlüsselzuweisungen vom Land *Gem. Art.1/3 u. Art.5 FAG	24.516.400	22.818.000	22.592.004,00	
0510	Bedarfszuweisungen vom Land *Bei Gewährung einer Bedarfszuweisung vermindert sich in gleicher Höhe die vorgesehene Rücklagenentnahme	0	-	-	
0611	Pauschale Finanzzuweisungen *(Kopfbeträge) des Landes nach Art. 7 Abs. 2Nr.2FAG als Ersatz des Verwal-tungsaufwandes f. die Aufgaben des übertragenen Wirkungskreises und die Aufgaben des Landratsamtes als Staatsbehörde (18,58 Euro pro Einwohner)+ 50 % für Mitgl. der Stationierungsstreitkräfte	1.980.000	1.980.000	2.699.435,70	
0612	Überlassenes Kostenaufkommen *Im Rahmen des Staatl. Kostenaufkommens werden den Landkreisen gem. Art. 7 Abs.2 Nr.1 FAG das volle Aufkommen der vom Landratsamt als Staatsbehörde festgesetzten Kosten, Gebühren und Auslagen als weitere Finanzzuweisung gewährt	4.000.000	3.100.000	2.870.598,69	
0613	Überlassene Verwarnungsgelder und Geldbußen *Die Landkreise erhalten im Rahmen des Finanzausgleichs gem.Art. 7 FAG das jeweilige örtl. Aufkommen der von ihnen übertragenen Wirkungskreises und vom LRA als Staatsbehörde erhobenen Verwarnungsgelder und und Geldbußen als Finanzzuweisung Neu ab 2025: 0.9000.0810	0	-	64.447,50	
0614	Überlassene Gebühren, Beiträge und gebührenartige Entgelte der staatl. Gesundheitsämter	6.000	6.000	7.084,00	
0616	Überlassung des Aufkommens aus der Grunderwerbsteuer *Steuer: 3,5 % (ab 1.1.97) davon Kommunalanteil 8/21(= 38%), davon Landkreise 4/7(=21,7 % der Gesamtst) Gemeinden 3/7 (= 16,3 % der Gesamtsteuer)	2.000.000	1.800.000	2.098.882,96	

A. Verwaltungshaushalt 2026 - Modell 1 aus den rechtskräftigen Vorjahreswerten kopiert Beträge in EUR

Einzelplan: 9 Allgemeine Finanzwirtschaft
Unterabschnitt: 9000 Steuern,allgemeine Zuweisungen und allgemeine Umlagen

Gr	Bezeichnung/*Erläuterungen	Ansatz 2026	Ansatz 2025	Ergebnis 2024	Vermerke
0618	Überlassene Gebühren, Beiträge und gebührenartige Entgelte der staatl. Veterinärämter	19.000	19.000	18.739,53	
0720	Allg. Umlagen von Gemeinden und Gemeindeverbänden *Kreisumlage: Erhöhung ab 2026 um 2,2 vH-Punkte auf nunmehr 49,50 % Umlagekraft 2026: 140.863.181 Euro	69.727.300	66.129.500	62.392.497,24	
0810	Überlassung des Aufkommens der Verwarnungsgeldern und Geldbußen vom Land *Die Landkreise erhalten im Rahmen des Finanzausgleichs gem.Art. 7 FAG das jeweilige örtl. Aufkommen der von ihnen übertragenen Wirkungskreises und vom LRA als Staatsbehörde erhobenen Verwarnungsgelder und und Geldbußen als Finanzzuweisung Bis 2024: 0.9000.00613	60.000	60.000	-	
	Einnahmen UA 9000	102.310.600	95.914.400	92.745.542,54	
	A u s g a b e n				
8325	Bezirksumlage *gepl.Hebesatz 2026: 26,21 % Umlagekr. 140.864.658 Euro	36.920.700	36.252.800	31.064.688,43	
	Ausgaben UA 9000	36.920.700	36.252.800	31.064.688,43	
	Abgleich Unterabschnitt 9000				
	Einnahmen	102.310.600	95.914.400	92.745.542,54	
	Ausgaben	36.920.700	36.252.800	31.064.688,43	
	Abgleich	65.389.900	59.661.600	61.680.854,11	

A. Verwaltungshaushalt 2026 - Modell 1 aus den rechtskräftigen Vorjahreswerten kopiert Beträge in EUR

Einzelplan: 9 Allgemeine Finanzwirtschaft
Unterabschnitt: 9121 Kredite,innere Darl.,Kreditbeschaff.-Kosten,Schuldendienst, Schuldendiensthilfe v. Dritten

Gr	Bezeichnung/*Erläuterungen	Ansatz 2026	Ansatz 2025	Ergebnis 2024	Vermerke
	E i n n a h m e n				
	kein Konto vorhanden				
	A u s g a b e n				
8000	Zinsen an den Bund, LAF, ERP-Sondervermögen	0	-	-	GD=48
8061	Zinsen an sonstige öffentl. Sonderrechnungen -a-	0	-	-	GD=48
8070	Zinsen an private Unternehmen *Zur Sicherstellung der Kassenliquidität werden in 2026 äußere Kassenkredite benötigt	250.000	-	-	GD=48
8071	Zinsen an private Unternehmen -a- *Zur Sicherstellung der Kassenliquidität werden in 2026 äußere Kassenkredite benötigt	31.200	-	-	GD=48
8090	Zinsen: innere Darlehen einschließl. innere Kassenkredite *siehe Einnahme HH-Stelle 0.7211.2090 hier nur Innere Darlehen aus Sonderrücklage Abfallbereich (Stand 5,5 Mio. Euro) Kassenbestand siehe 9181.8090	150.000	150.000	182.382,00	GD=48
	Ausgaben UA 9121	431.200	150.000	182.382,00	
	Abgleich Unterabschnitt 9121				
	Einnahmen	-	-	-	
	Ausgaben	431.200	150.000	182.382,00	
	Abgleich	431.200-	150.000-	182.382,00-	

A. Verwaltungshaushalt 2026 - Modell 1 aus den rechtskräftigen Vorjahreswerten kopiert Beträge in EUR

Einzelplan: 9 Allgemeine Finanzwirtschaft
Unterabschnitt: 9141 Deckungsreserve

Gr	Bezeichnung/*Erläuterungen	Ansatz 2026	Ansatz 2025	Ergebnis 2024	Vermerke
	E i n n a h m e n				
	kein Konto vorhanden				
	A u s g a b e n				
4700	Deckungsreserve für Personal-ausgaben gemäß § 11 KommHV	0	-	-	
8500	Deckungsreserve (§ 11 KommHV) *Gem.11 KommHV zur Deckung über- und außerplanmäßiger Ausgaben nach Art. 60 LkrO	100.000	100.000	-	
	Ausgaben UA 9141	100.000	100.000	-	
	Abgleich Unterabschnitt 9141				
	Einnahmen	-	-	-	
	Ausgaben	100.000	100.000	-	
	Abgleich	100.000-	100.000-	-	

A. Verwaltungshaushalt 2026 - Modell 1 aus den rechtskräftigen Vorjahreswerten kopiert Beträge in EUR

Einzelplan: 9 Allgemeine Finanzwirtschaft
Unterabschnitt: 9151 Kalkulatorische Einnahmen

Gr	Bezeichnung/*Erläuterungen	Ansatz 2026	Ansatz 2025	Ergebnis 2024	Vermerke
	E i n n a h m e n				
2700	Abschreibungen auf Anschaffungs- und Herstellungskosten *Gem. § 12 KOMMHV f. kostenrechnende Einrichtungen: Berufsschule NEA: 580.700 Euro; BS BW: 15.800 Euro; BSZ SEF: 196.500 Euro ; Schule im Aischgrund 111.600 Euro; Internat BS: 42.900 Euro; VHS 1.900 Euro; Abfallbereich: 1.073.900 Euro	2.023.300	1.686.500	1.812.299,64	
2720	Kalkulatorische Einnahmen Abschreibungen auf Wiederbeschaffungszeitwerte	-	-	-	
2750	Verzinsung des Anlagekapitals *Berufsschule NEA: 451.500 Euro; BS BW: 1.400 Euro; BSZ SEF: 109.700 Euro; Schule im Aischgrund: 43.000 Euro; Internat BS: 83.500 Euro; VHS 300 Euro; Abfallbereich: 294.100 Euro;	983.500	931.500	954.723,86	
	Einnahmen UA 9151	3.006.800	2.618.000	2.767.023,50	
	A u s g a b e n				
	kein Konto vorhanden				
	Abgleich Unterabschnitt 9151				
	Einnahmen	3.006.800	2.618.000	2.767.023,50	
	Ausgaben	-	-	-	
	Abgleich	3.006.800	2.618.000	2.767.023,50	

A. Verwaltungshaushalt 2026 - Modell 1 aus den rechtskräftigen Vorjahreswerten kopiert Beträge in EUR

Einzelplan: 9 Allgemeine Finanzwirtschaft
Unterabschnitt: 9161 Zuführungen zwischen Verwaltungs- und Vermögenshaushalt

Gr	Bezeichnung/*Erläuterungen	Ansatz 2026	Ansatz 2025	Ergebnis 2024	Vermerke
	E i n n a h m e n				
2800	Zuführung v. Vermögenshaushalt (ohne Sonderrücklagen) *2025 einmaliger Zuführungsbetrag aus der Allg. Rücklage zur Abdeckung des Defizits Verwaltungshaushalt	-	2.355.000	-	
2891	Zuführung v. Vermögenshaushalt aus der Sonderrücklage -1- *4 Volkshochschulen	-	-	-	
2892	Zuführung v. Vermögenshaushalt aus der Sonderrücklage -2- *siehe Hst. 1.9161.9092 Abfallbereich	-	-	-	
	Einnahmen UA 9161	0	2.355.000	-	
	A u s g a b e n				
8600	Zuführung z. Vermögenshaushalt (ohne Sonderrücklagen) *Musszuführung (§ 22 Abs. 1 KommHV) = Summe aller Tilgungen 1.000.000 Sollzuführung =Summe aller Freiw. Leist. Vmh 0 Ersatzbeschaffg. 777.000 Deckenern., ODen 1.370.000 Freie Zuführung 0	2.031.000	-	4.329.773,49	
8620	Zuführung z. Vermögenshaushalt für Sond.Rückl. Rekult./Nachsorge Abfallbeseitig.Anlagen *Zuführung aus Abschreibung und Verzinsung	1.368.000	1.335.100	1.455.271,10	
8621	Zuführung z. Vermögenshaushalt für Sond.Rückl. Rekult./Nachsorge Abfallbes.Anlag. -1- *Zuführung der Mieteinnahmen von Jobcenter 108300 , Sozialhilfeverwaltung (0.0682.1410) an SRL zur Rückführung der Rücklagenentnahme (getilgt Ende 2028)	146.600	146.600	146.598,00	
8630	Zuführung z. Vermögenshaushalt für Sonderrücklagen zum Ausgl. von Gebührenschwankungen	-	-	-	
8691	Zuführung z. Vermögenshaushalt für die Sonderrücklage -1- *4 Volkshochschulen	-	-	-	
8692	Zuführung z. Vermögenshaushalt für die Sonderrücklage -2- *siehe nun 8620	-	-	-	
	Ausgaben UA 9161	3.545.600	1.481.700	5.931.642,59	
	Abgleich Unterabschnitt 9161				
	Einnahmen	0	2.355.000	-	
	Ausgaben	3.545.600	1.481.700	5.931.642,59	
	Abgleich	3.545.600-	873.300	5.931.642,59-	

A. Verwaltungshaushalt 2026 - Modell 1 aus den rechtskräftigen Vorjahreswerten kopiert Beträge in EUR

Einzelplan: 9 Allgemeine Finanzwirtschaft
Unterabschnitt: 9181 Zinsen aus der Anlage des Kassenbestandes einschließO

Gr	Bezeichnung/*Erläuterungen	Ansatz 2026	Ansatz 2025	Ergebnis 2024	Vermerke
	E i n n a h m e n				
1552	Versicherungsleistungen in anderen Schadensfällen	-	-	-	
2050	Zinsen von kommunalen Sonderrechnungen *Haben-Zins Girokonten; Tagesgeld usw.	30.000	100.000	192.373,82	
2051	Zinsen von kommunaler Sonderrechnung -a- *Zins f. Darlehen an das KU zur Finanzierung der anteiligen Baukosten für die vermieteten Flächen an das KU Bezirk Mittelfranken und BRK	1.400	1.500	1.705,35	
2060	Zinsen von sonstigen öffentl. Sonderrechnungen *Kontoüberziehung Kreiskliniken	-	-	-	
	Einnahmen UA 9181	31.400	101.500	194.079,17	
	A u s g a b e n				
8080	Zinsen an den übrigen Bereich *für Kontoüberziehungen Sollzinsen Girokto.	2.000	1.000	1.273,88	
8081	Zinsen an den übr. Bereich -a-	0	-	-	
8090	Zinsen: innere Darlehen einschließl. innere Kassenkredite *Zinsen für Kassenbestandsverstärkung aus der Sonderrücklage Abfallbereich Einnahme siehe 0.7211.2090	90.000	150.000	122.648,00	
	Ausgaben UA 9181	92.000	151.000	123.921,88	
	Abgleich Unterabschnitt 9181				
	Einnahmen	31.400	101.500	194.079,17	
	Ausgaben	92.000	151.000	123.921,88	
	Abgleich	60.600-	49.500-	70.157,29	

A. Verwaltungshaushalt 2026 - Modell 1 aus den rechtskräftigen Vorjahreswerten kopiert Beträge in EUR

Einzelplan: 9 Allgemeine Finanzwirtschaft
Unterabschnitt: 9200 Abwicklung der Vorjahre

Gr	Bezeichnung/*Erläuterungen	Ansatz 2026	Ansatz 2025	Ergebnis 2024	Vermerke
	E i n n a h m e n				
2950	Abschlusstechnische Vorgänge (Ist-Überschuss des VerwHH)	-	-	-	
	Einnahmen UA 9200	0	-	-	
	A u s g a b e n				
8950	Abschlusstechnische Vorgänge (Ist-Fehlbetrag des VerwHH)	-	-	-	
	Ausgaben UA 9200	0	-	-	
	Abgleich Unterabschnitt 9200				
	Einnahmen	0	-	-	
	Ausgaben	0	-	-	
	Abgleich	0	-	-	

A. Verwaltungshaushalt 2026 - Modell 1 aus den rechtskräftigen Vorjahreswerten kopiert Beträge in EUR

Einzelplan: 9 Allgemeine Finanzwirtschaft
Unterabschnitt: 9699 Verrechnungstechnischer Abschnitt

Gr	Bezeichnung/*Erläuterungen	Ansatz 2026	Ansatz 2025	Ergebnis 2024	Vermerke
	E i n n a h m e n				
2999	Verrechnung von Einnahmebuchg. im Verwaltungs-HH;die angeord. HH-stelle war nicht eröffnet	-	-	-	
	Einnahmen UA 9699	0	-	-	
	A u s g a b e n				
8999	Verrechnung von Ausgabebuchg. im Verwaltungs-HH;die angeord. HH-Stelle war nicht eröffnet	-	-	-	
	Ausgaben UA 9699	0	-	-	
	Abgleich Unterabschnitt 9699				
	Einnahmen	0	-	-	
	Ausgaben	0	-	-	
	Abgleich	0	-	-	

A. Verwaltungshaushalt 2026 - Modell 1 aus den rechtskräftigen Vorjahreswerten kopiert Beträge in EUR
Abgleich der Abschnitte und des Einzelplanes
Einzelplan: 9 Allgemeine Finanzwirtschaft

		Ansatz 2026	Ansatz 2025	Ergebnis 2024
90	Einnahmen	102.310.600	95.914.400	92.745.542,54
	Ausgaben	36.920.700	36.252.800	31.064.688,43
	Abgleich	65.389.900	59.661.600	61.680.854,11
91	Einnahmen	3.038.200	5.074.500	2.961.102,67
	Ausgaben	4.168.800	1.882.700	6.237.946,47
	Abgleich	1.130.600-	3.191.800	3.276.843,80-
92	Einnahmen	0	-	-
	Ausgaben	0	-	-
	Abgleich	0	-	-
96	Einnahmen	0	-	-
	Ausgaben	0	-	-
	Abgleich	0	-	-
9	Einnahmen	105.348.800	100.988.900	95.706.645,21
	Ausgaben	41.089.500	38.135.500	37.302.634,90
	Abgleich	64.259.300	62.853.400	58.404.010,31

B. Vermögenshaushalt

Einzelplan 0

Allgemeine Verwaltung

B. Vermögenshaushalt 2026 - Modell 1 aus den rechtskräftigen Vorjahreswerten kopiert Beträge in EUR

Einzelplan: 0 Allgemeine Verwaltung
Unterabschnitt: 0602 EDV-Anlage -2-

Gr	Bezeichnung/*Erläuterungen	Ansatz 2026	Ansatz 2025	Ergebnis 2024	Vermerke
	E i n n a h m e n				
3450	Verkauf von beweglichen Sachen	-	-	12.266,66	
	Einnahmen UA 0602	0	-	12.266,66	
	A u s g a b e n				
9340	Erwerb von beweglichen Sachen des Anlagevermögens -Ersatzbeschaffung- *Hard- und Software, Lizenzen (u.a. EA-Vertrag, GIS), Firewall,	229.000	278.000	276.213,12	GD=1091
9350	Erwerb von beweglichen Sachen des Anlagevermögens *Rechenzentrum	505.000	92.000	95.496,37	GD=1091
	Ausgaben UA 0602	734.000	370.000	371.709,49	
	Abgleich Unterabschnitt 0602				
	Einnahmen	0	-	12.266,66	
	Ausgaben	734.000	370.000	371.709,49	
	Abgleich	734.000-	370.000-	359.442,83-	

B. Vermögenshaushalt 2026 - Modell 1 aus den rechtskräftigen Vorjahreswerten kopiert Beträge in EUR

Einzelplan: 0 Allgemeine Verwaltung
Unterabschnitt: 0611 Zentrale Beschaffungsstelle für die gesamte Verwaltung

Gr	Bezeichnung/*Erläuterungen	Ansatz 2026	Ansatz 2025	Ergebnis 2024	Vermerke
	E i n n a h m e n				
3450	Verkauf von beweglichen Sachen	-	-	700,00	
3454	Verkauf von Fahrzeugen und Zubehör	-	-	-	
	Einnahmen UA 0611	0	-	700,00	
	A u s g a b e n				
9340	Erwerb von beweglichen Sachen des Anlagevermögens -Ersatzbeschaffung- *Ersatzbeschaffung Büromöbel	5.000	5.000	10.000,00	GD=1090
9347	Ersatzbeschaffung von Fahrzeugen	-	-	-	GD=1090
9350	Erwerb von beweglichen Sachen des Anlagevermögens	63.500	-	50.000,00	GD=1090
9357	Beschaffung von Fahrzeugen	-	-	-	GD=1090
9359	Erwerb von sonst. beweglichen Sachen des Anlagevermögens *Tevis Monitor	12.000	11.000	14.000,00	GD=1090
	Ausgaben UA 0611	80.500	16.000	74.000,00	
	Abgleich Unterabschnitt 0611				
	Einnahmen	0	-	700,00	
	Ausgaben	80.500	16.000	74.000,00	
	Abgleich	80.500-	16.000-	73.300,00-	

B. Vermögenshaushalt 2026 - Modell 1 aus den rechtskräftigen Vorjahreswerten kopiert Beträge in EUR

Einzelplan: 0 Allgemeine Verwaltung
Unterabschnitt: 0681 Verwaltungsgebäude -01- Ämtergebäude

Gr	Bezeichnung/*Erläuterungen	Ansatz 2026	Ansatz 2025	Ergebnis 2024	Vermerke
	E i n n a h m e n				
3600	Investitionszuweisungen vom Bund, LAF, ERP-Sondervermögen *KfW-Förderung für energetische Sanierung	-	700.000	-	
3610	Investitionszuweisungen vom Land	-	-	-	
	Einnahmen UA 0681	0	700.000	-	
	A u s g a b e n				
9400	Hochbaumaßnahmen *	0	78.000	-	
9450	Erweiterungs-,Um- u.Ausbauten *Anbau und Sanierung Verwaltungsgebäude NEA BA I: Anbau Baubeginn: März 2023 Fertigstellung:Dezember 2024	0	1.365.000	5.124.905,17	
9451	Erweiterungs-, Um- und Ausbau Maßnahme -a- *punktuelles Ertüchtigungsprogramm Bestandsgebäude incl. Areal (Außenanlagen, Kantine, Umbau HM-Wohnung, Soziale Baumaßnahmen etc.)	1.200.000	1.500.000	-	
9580	Sonstige Tiefbaumaßnahmen u.ä.	-	-	-	
	Ausgaben UA 0681	1.200.000	2.943.000	5.124.905,17	
	Abgleich Unterabschnitt 0681				
	Einnahmen	0	700.000	-	
	Ausgaben	1.200.000	2.943.000	5.124.905,17	
	Abgleich	1.200.000-	2.243.000-	5.124.905,17-	

B. Vermögenshaushalt 2026 - Modell 1 aus den rechtskräftigen Vorjahreswerten kopiert Beträge in EUR
Abgleich der Abschnitte und des Einzelplanes
Einzelplan: 0 Allgemeine Verwaltung

		Ansatz 2026	Ansatz 2025	Ergebnis 2024
06	Einnahmen	0	700.000	12.966,66
	Ausgaben	2.014.500	3.329.000	5.570.614,66
	Abgleich	2.014.500-	2.629.000-	5.557.648,00-
0	Einnahmen	0	700.000	12.966,66
	Ausgaben	2.014.500	3.329.000	5.570.614,66
	Abgleich	2.014.500-	2.629.000-	5.557.648,00-

B. Vermögenshaushalt

Einzelplan 1

Öffentliche Sicherheit
und Ordnung

B. Vermögenshaushalt 2026 - Modell 1 aus den rechtskräftigen Vorjahreswerten kopiert Beträge in EUR

Einzelplan: 1 Öffentliche Sicherheit und Ordnung
Unterabschnitt: 1300 Brandschutz u. Katastrophenschutz SG 32

Gr	Bezeichnung/*Erläuterungen	Ansatz 2026	Ansatz 2025	Ergebnis 2024	Vermerke
	E i n n a h m e n				
3450	Verkauf von beweglichen Sachen	-	-	-	
3610	Investitionszuweisungen vom Land	0	15.000	13.000,00	
	Einnahmen UA 1300	0	15.000	13.000,00	
	A u s g a b e n				
9340	Erwerb von beweglichen Sachen des Anlagevermögens -Ersatzbeschaffung- *Zeltheizgerät, Schnelleinsatzzelt, Lagewand	15.000	15.000	14.000,00	GD=1131
9342	Ersatzbeschaffung Arbeitsgeräte u. Maschinen *Funkgeräte	5.000	40.000	14.000,00	GD=1131
9347	Ersatzbeschaffung von Fahrzeugen *Fahrzeug für KatS	50.000	90.000	80.000,00	GD=1131
9350	Erwerb von beweglichen Sachen des Anlagevermögens *AB-Sandsack, AB-Mulde	280.000	136.000	170.000,00	GD=1131
9352	Arbeitsgeräte und Maschinen *digitale Leinwand KatS-Keller, Umbau auf Lardis	36.000	43.000	-	GD=1131
9820	Investitionszuweisungen an Gemeinden und Gemeindeverbände *Zuweisung zur Beschaffung von Löschfahrzeugen usw. durch d. Gemeinden f. d. überörtlichen Einsatz (Stand ab 01.07.2023 gem. KA vom 23.10.2023);	50.000	50.000	172.000,00	GD=1131
	Ausgaben UA 1300	436.000	374.000	450.000,00	
	Abgleich Unterabschnitt 1300				
	Einnahmen	0	15.000	13.000,00	
	Ausgaben	436.000	374.000	450.000,00	
	Abgleich	436.000-	359.000-	437.000,00-	

B. Vermögenshaushalt 2026 - Modell 1 aus den rechtskräftigen Vorjahreswerten kopiert Beträge in EUR
Abgleich der Abschnitte und des Einzelplanes
Einzelplan: 1 Öffentliche Sicherheit und Ordnung

		Ansatz 2026	Ansatz 2025	Ergebnis 2024
13	Einnahmen	0	15.000	13.000,00
	Ausgaben	436.000	374.000	450.000,00
	Abgleich	436.000-	359.000-	437.000,00-
1	Einnahmen	0	15.000	13.000,00
	Ausgaben	436.000	374.000	450.000,00
	Abgleich	436.000-	359.000-	437.000,00-

B. Vermögenshaushalt

Einzelplan 2

Schulen

B. Vermögenshaushalt 2026 - Modell 1 aus den rechtskräftigen Vorjahreswerten kopiert Beträge in EUR

Einzelplan: 2 Schulen
Unterabschnitt: 2001 Schulverwaltung Förderprogramm Digitalbudget für das digit. Klassenzimmer u. integr. Fachr

Gr	Bezeichnung/*Erläuterungen	Ansatz 2026	Ansatz 2025	Ergebnis 2024	Vermerke
	E i n n a h m e n				
3610	Investitionszuweisungen vom Land *Förderungen aus Digitalbudget für das digit. Klassenzimmer (nur) 2018 vorauss. 410.800 sowie aus Budget für integr. Fachräume an berufsqual. Schulen für 2018 ca. 166.400 Ab 2019 - 2024 neues Förderprogramm Digitale Bildungsinfrastruktur jährl. 345897 (s. 1.2002.9352)	-	-	-	
	Einnahmen UA 2001	0	-	-	
	A u s g a b e n				
9352	Arbeitsgeräte und Maschinen *IT-Ausstattung entspr. Förderprogrammen "Digitales Klassenzimmer" und integr. Fachunterrichtsräume an berufsqualifizierenden Berufsschulen 2019: für 2018 und 2019 Förderung s. 1.2001.3610	-	-	-	GD=1132
	Ausgaben UA 2001	0	-	-	
	Abgleich Unterabschnitt 2001				
	Einnahmen	0	-	-	
	Ausgaben	0	-	-	
	Abgleich	0	-	-	

B. Vermögenshaushalt 2026 - Modell 1 aus den rechtskräftigen Vorjahreswerten kopiert Beträge in EUR

Einzelplan: 2 Schulen
Unterabschnitt: 2002 Schulverwaltung Förderprogramm Digitale Bildungsinfrastruktur 2019-24

Gr	Bezeichnung/*Erläuterungen	Ansatz 2026	Ansatz 2025	Ergebnis 2024	Vermerke
	E i n n a h m e n				
3610	Investitionszuweisungen vom Land *Ab 2026 Förderprogramm Digitalpakt 2.0; Förderhöhe ist derzeit noch unbekannt Ausgaben gehen über 1.2002.9352	-	-	199.000,00	
	Einnahmen UA 2002	0	-	199.000,00	
	A u s g a b e n				
9352	Arbeitsgeräte und Maschinen *Ab 2026:Digitalpakt 2.0 (vorauss. Förderzeitraum 2026-2031 Fördersumme für den kompletten Zeitraum zum Zeitpunkt HHplanerstellung noch unklar Förderung geht auf 1.2002.3610; die Höhe ist derzeit auch noch unklar	500.000	-	183.000,00	GD=1132
	Ausgaben UA 2002	500.000	-	183.000,00	
	Abgleich Unterabschnitt 2002				
	Einnahmen	0	-	199.000,00	
	Ausgaben	500.000	-	183.000,00	
	Abgleich	500.000-	-	16.000,00	

B. Vermögenshaushalt 2026 - Modell 1 aus den rechtskräftigen Vorjahreswerten kopiert Beträge in EUR

Einzelplan: 2 Schulen
Unterabschnitt: 2201 Realschule -01- Dietrich-Bonhoeffer-Realschule

Gr	Bezeichnung/*Erläuterungen	Ansatz 2026	Ansatz 2025	Ergebnis 2024	Vermerke
	E i n n a h m e n				
	kein Konto vorhanden				
	A u s g a b e n				
9340	Erwerb von beweglichen Sachen des Anlagevermögens -Ersatzbeschaffung-	-	-	-	
9346	Erwerb von beweglichen Sachen des Anlagevermögens Ersatzbeschaffung	0	2.000	1.355,41	GD=1113
9350	Erwerb von beweglichen Sachen des Anlagevermögens	20.000	4.000	2.903,20	GD=1113
9352	Arbeitsgeräte und Maschinen	-	-	-	GD=1132
	Ausgaben UA 2201	20.000	6.000	4.258,61	
	Abgleich Unterabschnitt 2201				
	Einnahmen	-	-	-	
	Ausgaben	20.000	6.000	4.258,61	
	Abgleich	20.000-	6.000-	4.258,61-	

B. Vermögenshaushalt 2026 - Modell 1 aus den rechtskräftigen Vorjahreswerten kopiert Beträge in EUR

Einzelplan: 2 Schulen
Unterabschnitt: 2301 Gymnasium -01- Friedr. Alex.Gymnasium NEA

Gr	Bezeichnung/*Erläuterungen	Ansatz 2026	Ansatz 2025	Ergebnis 2024	Vermerke
	E i n n a h m e n				
	kein Konto vorhanden				
	A u s g a b e n				
9346	Erwerb von beweglichen Sachen des Anlagevermögens Ersatzbeschaffung	0	6.000	2.000,00	GD=1114
9350	Erwerb von beweglichen Sachen des Anlagevermögens *	15.000	6.000	2.000,00	GD=1114
9352	Arbeitsgeräte und Maschinen *IT-Ausstattung	4.500	-	-	GD=1132
	Ausgaben UA 2301	19.500	12.000	4.000,00	
	Abgleich Unterabschnitt 2301				
	Einnahmen	-	-	-	
	Ausgaben	19.500	12.000	4.000,00	
	Abgleich	19.500-	12.000-	4.000,00-	

B. Vermögenshaushalt 2026 - Modell 1 aus den rechtskräftigen Vorjahreswerten kopiert Beträge in EUR

Einzelplan: 2 Schulen
Unterabschnitt: 2302 Gymnasium -02- Gymnasium Scheinfeld

Gr	Bezeichnung/*Erläuterungen	Ansatz 2026	Ansatz 2025	Ergebnis 2024	Vermerke
	E i n n a h m e n				
3450	Verkauf von beweglichen Sachen	-	-	65,00	
3610	Investitionszuweisungen vom Land *	0	-	2.156.000,00	
	Einnahmen UA 2302	0	-	2.156.065,00	
	A u s g a b e n				
9321	Erwerb unbebauter Grundstücke	-	-	-	
9346	Erwerb von beweglichen Sachen des Anlagevermögens Ersatzbeschaffung *-siehe HST. 9350 -	-	1.000	-	GD=1115
9350	Erwerb von beweglichen Sachen des Anlagevermögens	5.000	1.000	2.008,72	GD=1115
9352	Arbeitsgeräte und Maschinen	-	2.000	-	GD=1132
9400	Hochbaumaßnahmen *Neubau Schulgebäude Bauphase 2018 - 2023 Baukosten: 25,2 Mio. Euro	0	-	237.928,75	
	Ausgaben UA 2302	5.000	4.000	239.937,47	
	Abgleich Unterabschnitt 2302				
	Einnahmen	0	-	2.156.065,00	
	Ausgaben	5.000	4.000	239.937,47	
	Abgleich	5.000-	4.000-	1.916.127,53	

B. Vermögenshaushalt 2026 - Modell 1 aus den rechtskräftigen Vorjahreswerten kopiert Beträge in EUR

Einzelplan: 2 Schulen
Unterabschnitt: 2303 Gymnasium -03- GG-Wilh.Steller-Gymnasium BW

Gr	Bezeichnung/*Erläuterungen	Ansatz 2026	Ansatz 2025	Ergebnis 2024	Vermerke
	E i n n a h m e n				
3450	Verkauf von beweglichen Sachen	-	-	-	
3452	Verkauf von Maschinen, Geräten u.ä.	-	-	300,00	
	Einnahmen UA 2303	0	-	300,00	
	A u s g a b e n				
9346	Erwerb von beweglichen Sachen des Anlagevermögens Ersatzbeschaffung *-siehe HST. 9350 -	0	2.000	1.400,00-	GD=1116
9350	Erwerb von beweglichen Sachen des Anlagevermögens	5.000	1.000	586,85	GD=1116
9352	Arbeitsgeräte und Maschinen	-	-	-	GD=1132
9400	Hochbaumaßnahmen	-	-	-	
	Ausgaben UA 2303	5.000	3.000	813,15-	
	Abgleich Unterabschnitt 2303				
	Einnahmen	0	-	300,00	
	Ausgaben	5.000	3.000	813,15-	
	Abgleich	5.000-	3.000-	1.113,15	

B. Vermögenshaushalt 2026 - Modell 1 aus den rechtskräftigen Vorjahreswerten kopiert Beträge in EUR

Einzelplan: 2 Schulen
Unterabschnitt: 2400 Staatl. Berufsschule Neustadt a.d.Aisch

Gr	Bezeichnung/*Erläuterungen	Ansatz 2026	Ansatz 2025	Ergebnis 2024	Vermerke
	E i n n a h m e n				
3450	Verkauf von beweglichen Sachen	-	-	5.132,74	
	Einnahmen UA 2400	0	-	5.132,74	
	A u s g a b e n				
9342	Ersatzbeschaffung Arbeitsgeräte u. Maschinen *nur investive Beschaffungen Pausenverkauf	-	-	-	
9346	Erwerb von beweglichen Sachen des Anlagevermögens Ersatzbeschaffung	0	10.000	57.881,80	GD=1117
9349	Vermögenserwerb *Ersatzbeschaffung sonst. invest. Anlagegüter (keine Lernmittel, s. 9346)	-	-	2.118,20	
9350	Erwerb von beweglichen Sachen des Anlagevermögens	80.000	130.000	10.000,00	GD=1117
9352	Arbeitsgeräte und Maschinen *IT-Ausstattung	5.000	-	11.000,00	GD=1132
9359	Erwerb von sonst. beweglichen Sachen des Anlagevermögens *Neubeschaffung sonst. invest. Anlagegüter (nicht Lernmittel, s. 9350)	-	-	-	
9451	Erweiterungs-, Um- und Ausbau Maßnahme -a- *Verbindungssteg Neubau zum Verwaltungsgebäude (Barrierefreier Zugang)	0	-	200.000,00	
9511	Straßen, Plätze, Brücken u.ä.	0	-	110.000,00-	
9650	Energie- und Versorgungs-netzleitungen *Anschluss an neues Fernwärmenetz (kommt nun doch nicht)	0	90.000	-	
	Ausgaben UA 2400	85.000	230.000	171.000,00	
	Abgleich Unterabschnitt 2400				
	Einnahmen	0	-	5.132,74	
	Ausgaben	85.000	230.000	171.000,00	
	Abgleich	85.000-	230.000-	165.867,26-	

B. Vermögenshaushalt 2026 - Modell 1 aus den rechtskräftigen Vorjahreswerten kopiert Beträge in EUR

Einzelplan: 2 Schulen
Unterabschnitt: 2401 Berufsschule (BVJ, BGJ) innerhalb BSZ SEF (BFS ab 2024 auf 2450)

Gr	Bezeichnung/*Erläuterungen	Ansatz 2026	Ansatz 2025	Ergebnis 2024	Vermerke
	E i n n a h m e n				
	kein Konto vorhanden				
	A u s g a b e n				
9346	Erwerb von beweglichen Sachen des Anlagevermögens Ersatzbeschaffung *investive Lernmittel (sonstige invest. Anlagegüter, s. 9349)	-	2.000	2.300,00-	GD=1118
9349	Vermögenserwerb *Ersatzbeschaffung sonst. invest. Anlagegüter (keine Lernmittel, s. 9346)	-	-	-	GD=1118
9350	Erwerb von beweglichen Sachen des Anlagevermögens	800	500	250,00-	GD=1118
9352	Arbeitsgeräte und Maschinen *IT-Ausstattung	2.400	-	3.000,00	GD=1132
9359	Erwerb von sonst. beweglichen Sachen des Anlagevermögens *Neubeschaffung sonst. invest. Anlagegüter (nicht Lernmittel, s. 9350)	-	-	936,60	GD=1118
9361	Zimmerausstattungen -Ersatzbeschaffung-	-	-	-	
9400	Hochbaumaßnahmen *Dachsanierung mit Einbau einer PV-Anlage Kosten 1,455 Mio. Euro	0	55.000	400.000,00	GD=1132
	Ausgaben UA 2401	3.200	57.500	401.386,60	
	Abgleich Unterabschnitt 2401				
	Einnahmen	-	-	-	
	Ausgaben	3.200	57.500	401.386,60	
	Abgleich	3.200-	57.500-	401.386,60-	

B. Vermögenshaushalt 2026 - Modell 1 aus den rechtskräftigen Vorjahreswerten kopiert Beträge in EUR

Einzelplan: 2 Schulen
Unterabschnitt: 2402 Staatl. Berufsschule Bad Windsheim (ab 2018)

Gr	Bezeichnung/*Erläuterungen	Ansatz 2026	Ansatz 2025	Ergebnis 2024	Vermerke
	E i n n a h m e n				
3610	Investitionszuweisungen vom Land *Neubau Schulgebäude BSZ BW	0	-	-	
	Einnahmen UA 2402	0	-	-	
	A u s g a b e n				
9346	Erwerb von beweglichen Sachen des Anlagevermögens Ersatzbeschaffung *investive Lernmittel (sonstige invest. Anlagegüter, s. 9349)	0	8.000	2.000,00-	GD=1119
9349	Vermögenserwerb *Ersatzbeschaffung sonst. invest. Anlagegüter (keine Lernmittel, s. 9346)	-	-	-	
9350	Erwerb von beweglichen Sachen des Anlagevermögens Verpfl.ermächt. 0 davon 2028 0	1.000	-	-	GD=1119
9352	Arbeitsgeräte und Maschinen *IT-Ausstattung	12.500	-	-	GD=1132
9359	Erwerb von sonst. beweglichen Sachen des Anlagevermögens *Neubeschaffung sonst. invest. Anlagegüter (nicht Lernmittel, s. 9350)	-	-	-	
9452	Erweiterungs-, Um- und Ausbau Maßnahme -b- Verpfl.ermächt. 21.730.000 davon 2027 9.000.000 2028 6.730.000 2029 6.000.000 *Neubau BSZ Bad Windsheim (incl. Container-Kauf) Gesamtkosten gem. Kostenschätzung: 30,3 Mio.	3.000.000	1.000.000	500.000,00	GD=1127
	Ausgaben UA 2402 Verpfl.ermächt. 21.730.000 davon 2028 6.730.000 2027 9.000.000 2029 6.000.000	3.013.500	1.008.000	498.000,00	
	Abgleich Unterabschnitt 2402				
	Einnahmen	0	-	-	
	Ausgaben	3.013.500	1.008.000	498.000,00	
	Abgleich	3.013.500-	1.008.000-	498.000,00-	

B. Vermögenshaushalt 2026 - Modell 1 aus den rechtskräftigen Vorjahreswerten kopiert Beträge in EUR

Einzelplan: 2 Schulen
Unterabschnitt: 2431 Staatl. Wirtschaftsschule Bad Windsheim

Gr	Bezeichnung/*Erläuterungen	Ansatz 2026	Ansatz 2025	Ergebnis 2024	Vermerke
	E i n n a h m e n				
	kein Konto vorhanden				
	A u s g a b e n				
9346	Erwerb von beweglichen Sachen des Anlagevermögens Ersatzbeschaffung *-siehe HST. 9350 -	0	-	-	GD=1119
9350	Erwerb von beweglichen Sachen des Anlagevermögens *	1.000	1.000	3.359,59	GD=1119
9352	Arbeitsgeräte und Maschinen *IT-Ausstattung	8.200	2.100	-	GD=1132
	Ausgaben UA 2431	9.200	3.100	3.359,59	
	Abgleich Unterabschnitt 2431				
	Einnahmen	-	-	-	
	Ausgaben	9.200	3.100	3.359,59	
	Abgleich	9.200-	3.100-	3.359,59-	

B. Vermögenshaushalt 2026 - Modell 1 aus den rechtskräftigen Vorjahreswerten kopiert Beträge in EUR

Einzelplan: 2 Schulen
Unterabschnitt: 2450 Berufsfachschulen Ernährung/ Kinderpflege/ Sozialpflege (ab 2024)

Gr	Bezeichnung/*Erläuterungen	Ansatz 2026	Ansatz 2025	Ergebnis 2024	Vermerke
	E i n n a h m e n				
	kein Konto vorhanden				
	A u s g a b e n				
9346	Erwerb von beweglichen Sachen des Anlagevermögens Ersatzbeschaffung *investive Lernmittel (sonstige invest. Anlagegüter, s. 9349)	0	-	2.866,93	GD=1134
9349	Vermögenserwerb *Ersatzbeschaffung sonst. invest. Anlagegüter (keine Lernmittel, s. 9346)	-	-	-	GD=1134
9350	Erwerb von beweglichen Sachen des Anlagevermögens	3.200	2.000	-	GD=1134
9352	Arbeitsgeräte und Maschinen *IT-Ausstattung	9.600	-	-	GD=1132
9359	Erwerb von sonst. beweglichen Sachen des Anlagevermögens *Neubeschaffung sonst. invest. Anlagegüter (nicht Lernmittel, s. 9350)	-	-	3.746,40	GD=1134
	Ausgaben UA 2450	12.800	2.000	6.613,33	
	Abgleich Unterabschnitt 2450				
	Einnahmen	-	-	-	
	Ausgaben	12.800	2.000	6.613,33	
	Abgleich	12.800-	2.000-	6.613,33-	

B. Vermögenshaushalt 2026 - Modell 1 aus den rechtskräftigen Vorjahreswerten kopiert Beträge in EUR

Einzelplan: 2 Schulen
Unterabschnitt: 2551 Landwirtschaftsschule Uffenheim

Gr	Bezeichnung/*Erläuterungen	Ansatz 2026	Ansatz 2025	Ergebnis 2024	Vermerke
	E i n n a h m e n				
3452	Verkauf von Maschinen, Geräten u.ä.	-	-	-	
3610	Investitionszuweisungen vom Land	-	-	-	
3620	Investitionszuweisungen von Gemeinden u. Gemeindeverbänden	-	-	-	
	Einnahmen UA 2551	0	-	-	
	A u s g a b e n				
9346	Erwerb von beweglichen Sachen des Anlagevermögens Ersatzbeschaffung	0	3.500	-	GD=1120
9350	Erwerb von beweglichen Sachen des Anlagevermögens	1.000	-	-	GD=1120
9352	Arbeitsgeräte und Maschinen *IT-Ausstattung	-	-	2.500,00	GD=1132
9450	Erweiterungs-,Um- u.Ausbauten *Sanierung und Neuausstattung bzw. Umbau zu Schul- und Seminarräumen	-	-	-	GD=1120
9650	Energie- und Versorgungs-netzleitungen *Anschluss an neues Fernwärmenetz (ggf. ab 2026)	80.000	-	-	
	Ausgaben UA 2551	81.000	3.500	2.500,00	
	Abgleich Unterabschnitt 2551				
	Einnahmen	0	-	-	
	Ausgaben	81.000	3.500	2.500,00	
	Abgleich	81.000-	3.500-	2.500,00-	

B. Vermögenshaushalt 2026 - Modell 1 aus den rechtskräftigen Vorjahreswerten kopiert Beträge in EUR

Einzelplan: 2 Schulen
Unterabschnitt: 2721 Sonderpäd. Förderzentrum Schule im Aischgrund

Gr	Bezeichnung/*Erläuterungen	Ansatz 2026	Ansatz 2025	Ergebnis 2024	Vermerke
	E i n n a h m e n				
3610	Investitionszuweisungen vom Land	-	-	-	
	Einnahmen UA 2721	0	-	-	
	A u s g a b e n				
9346	Erwerb von beweglichen Sachen des Anlagevermögens Ersatzbeschaffung *investive Lernmittel (sonstige invest. Anlagegüter, s. 9349)	0	12.000	4.341,72	GD=1121
9349	Vermögenserwerb *Ersatzbeschaffung sonst. invest. Anlagegüter (keine Lernmittel, s. 9346)	-	-	-	
9350	Erwerb von beweglichen Sachen des Anlagevermögens	9.000	-	-	GD=1121
9352	Arbeitsgeräte und Maschinen *IT-Ausstattung	-	5.000	6.000,00	GD=1132
9359	Erwerb von sonst. beweglichen Sachen des Anlagevermögens *Neubeschaffung sonst. invest. Anlagegüter (nicht Lernmittel, s. 9350)	-	-	-	
9400	Hochbaumaßnahmen	-	-	-	
9580	Sonstige Tiefbaumaßnahmen u.ä.	-	-	1.754,75	
	Ausgaben UA 2721	9.000	17.000	12.096,47	
	Abgleich Unterabschnitt 2721				
	Einnahmen	0	-	-	
	Ausgaben	9.000	17.000	12.096,47	
	Abgleich	9.000-	17.000-	12.096,47-	

B. Vermögenshaushalt 2026 - Modell 1 aus den rechtskräftigen Vorjahreswerten kopiert Beträge in EUR

Einzelplan: 2 Schulen
Unterabschnitt: 2730 Arche-Noah-Schule BW (Diak.Wer GS Sonderpäd. Förderzentrum

Gr	Bezeichnung/*Erläuterungen	Ansatz 2026	Ansatz 2025	Ergebnis 2024	Vermerke
	E i n n a h m e n				
3280	Darlehensrückflüsse von übrigen Bereichen	0	-	-	
	Einnahmen UA 2730	0	-	-	
	A u s g a b e n				
9820	Investitionszuweisungen an Gemeinden und Gemeindeverbände *Zwischenfinanzierung für die Generalsanierung der Arche-Noah-Schule, BW (zinsloses Darlehen bis max. 5 Mio. gem. KA vom 27.11.2023)	-	3.000.000	-	
	Ausgaben UA 2730	0	3.000.000	-	
	Abgleich Unterabschnitt 2730				
	Einnahmen	0	-	-	
	Ausgaben	0	3.000.000	-	
	Abgleich	0	3.000.000-	-	

B. Vermögenshaushalt 2026 - Modell 1 aus den rechtskräftigen Vorjahreswerten kopiert Beträge in EUR

Einzelplan: 2 Schulen
Unterabschnitt: 2801 Gesamtschule -01- Ch.v.Bomhardschule UFF

Gr	Bezeichnung/*Erläuterungen	Ansatz 2026	Ansatz 2025	Ergebnis 2024	Vermerke
	E i n n a h m e n				
	kein Konto vorhanden				
	A u s g a b e n				
9870	Investitionszuschüsse an private Unternehmen *Erweiterung des Gymnasiums Gesamtkosten 5.025.000 Euro (15 vh von den Baukosten gem. KA vom 27.11.2023)	50.000	600.000	100.000,00	
9871	Investitionszuschüsse an privates Unternehmen -a- *Investitionsfördermaßnahme für Sanierung Schulgebäude Chr.-von-Bomhard-Schule i.d. R. jährlicher Zuschuss i.H.v. 60.000 Euro ab 2018 - 2023 (gem. KA vom 12.03.2018) Auszahlung jeweils ein Jahr zeitversetzt, so dass in 2024 die letzte Rate fällig wird)	-	-	60.000,00	
	Ausgaben UA 2801	50.000	600.000	160.000,00	
	Abgleich Unterabschnitt 2801				
	Einnahmen	-	-	-	
	Ausgaben	50.000	600.000	160.000,00	
	Abgleich	50.000-	600.000-	160.000,00-	

B. Vermögenshaushalt 2026 - Modell 1 aus den rechtskräftigen Vorjahreswerten kopiert Beträge in EUR

Einzelplan: 2 Schulen
Unterabschnitt: 2802 Förderung städt. (Schul-) Schwimmbäder

Gr	Bezeichnung/*Erläuterungen	Ansatz 2026	Ansatz 2025	Ergebnis 2024	Vermerke
	E i n n a h m e n				
	kein Konto vorhanden				
	A u s g a b e n				
9820	Investitionszuweisungen an Gemeinden und Gemeindeverbände *Förderung der Sanierung des städt. (Schul-)Schwimmbades Uff gem. KA vom 11.12.2017(ant. Förderung gem. Belegung durch die unter der Trägerschaft des Lkr. stehenden Schulen incl. CvB-Schule). Baumaßnahme ist fertig, die finale Abrechnung steht noch aus.	-	-	-	
	Ausgaben UA 2802	0	-	-	
	Abgleich Unterabschnitt 2802				
	Einnahmen	-	-	-	
	Ausgaben	0	-	-	
	Abgleich	0	-	-	

B. Vermögenshaushalt 2026 - Modell 1 aus den rechtskräftigen Vorjahreswerten kopiert Beträge in EUR

Einzelplan: 2 Schulen
Unterabschnitt: 2803 Förderung städt. (Schul-) Schwimmbäder

Gr	Bezeichnung/*Erläuterungen	Ansatz 2026	Ansatz 2025	Ergebnis 2024	Vermerke
	E i n n a h m e n				
	kein Konto vorhanden				
	A u s g a b e n				
9820	Investitionszuweisungen an Gemeinden und Gemeindeverbände *Förderung der Sanierung des städt. (Schul-)Schwimmbades SEF gem. KA vom 11.12.2017 (ant. Förderung gem. Belegung durch die unter der Trägerschaft des Lkr. stehenden Schulen incl. Schulen der Mathilde-Zimmer-Stiftung in Schwarzenberg) Maßnahme ist fertig, finale Abrechnung steht noch aus.	-	-	-	
	Ausgaben UA 2803	0	-	-	
	Abgleich Unterabschnitt 2803				
	Einnahmen	-	-	-	
	Ausgaben	0	-	-	
	Abgleich	0	-	-	

B. Vermögenshaushalt 2026 - Modell 1 aus den rechtskräftigen Vorjahreswerten kopiert Beträge in EUR

Einzelplan: 2 Schulen
Unterabschnitt: 2852 Schulzentrum -02- Sanierung Schule Schulz NEA

Gr	Bezeichnung/*Erläuterungen	Ansatz 2026	Ansatz 2025	Ergebnis 2024	Vermerke
	E i n n a h m e n				
	kein Konto vorhanden				
	A u s g a b e n				
9400	Hochbaumaßnahmen	-	-	-	
	Ausgaben UA 2852	0	-	-	
	Abgleich Unterabschnitt 2852				
	Einnahmen	-	-	-	
	Ausgaben	0	-	-	
	Abgleich	0	-	-	

B. Vermögenshaushalt 2026 - Modell 1 aus den rechtskräftigen Vorjahreswerten kopiert Beträge in EUR

Einzelplan: 2 Schulen
Unterabschnitt: 2953 Medienzentrum Lkr. NEA-BW

Gr	Bezeichnung/*Erläuterungen	Ansatz 2026	Ansatz 2025	Ergebnis 2024	Vermerke
	E i n n a h m e n				
	kein Konto vorhanden				
	A u s g a b e n				
9350	Erwerb von beweglichen Sachen des Anlagevermögens *Erweiterung Robotik-Ausstattung für Verleih an Schulen	0	16.000	-	
	Ausgaben UA 2953	0	16.000	-	
	Abgleich Unterabschnitt 2953				
	Einnahmen	-	-	-	
	Ausgaben	0	16.000	-	
	Abgleich	0	16.000-	-	

B. Vermögenshaushalt 2026 - Modell 1 aus den rechtskräftigen Vorjahreswerten kopiert Beträge in EUR

Einzelplan: 2 Schulen
Unterabschnitt: 2956 Blockschülerheim NEA

Gr	Bezeichnung/*Erläuterungen	Ansatz 2026	Ansatz 2025	Ergebnis 2024	Vermerke
	E i n n a h m e n				
	kein Konto vorhanden				
	A u s g a b e n				
9346	Erwerb von beweglichen Sachen des Anlagevermögens Ersatzbeschaffung *Erneuerung Schließanlage	2.000	5.000	-	
9450	Erweiterungs-,Um- u.Ausbauten *Erneuerung der Schließanlage	-	-	-	
	Ausgaben UA 2956	2.000	5.000	-	
	Abgleich Unterabschnitt 2956				
	Einnahmen	-	-	-	
	Ausgaben	2.000	5.000	-	
	Abgleich	2.000-	5.000-	-	

B. Vermögenshaushalt 2026 - Modell 1 aus den rechtskräftigen Vorjahreswerten kopiert Beträge in EUR
Abgleich der Abschnitte und des Einzelplanes
Einzelplan: 2 Schulen

		Ansatz 2026	Ansatz 2025	Ergebnis 2024
20	Einnahmen	0	-	199.000,00
	Ausgaben	500.000	-	183.000,00
	Abgleich	500.000-	-	16.000,00
22	Einnahmen	-	-	-
	Ausgaben	20.000	6.000	4.258,61
	Abgleich	20.000-	6.000-	4.258,61-
23	Einnahmen	0	-	2.156.365,00
	Ausgaben	29.500	19.000	243.124,32
	Abgleich	29.500-	19.000-	1.913.240,68
24	Einnahmen	0	-	5.132,74
	Ausgaben	3.123.700	1.300.600	1.080.359,52
	Abgleich	3.123.700-	1.300.600-	1.075.226,78-
25	Einnahmen	0	-	-
	Ausgaben	81.000	3.500	2.500,00
	Abgleich	81.000-	3.500-	2.500,00-
27	Einnahmen	0	-	-
	Ausgaben	9.000	3.017.000	12.096,47
	Abgleich	9.000-	3.017.000-	12.096,47-
28	Einnahmen	-	-	-
	Ausgaben	50.000	600.000	160.000,00
	Abgleich	50.000-	600.000-	160.000,00-
29	Einnahmen	-	-	-
	Ausgaben	2.000	21.000	-
	Abgleich	2.000-	21.000-	-
2	Einnahmen	0	-	2.360.497,74
	Ausgaben	3.815.200	4.967.100	1.685.338,92
	Abgleich	3.815.200-	4.967.100-	675.158,82

B. Vermögenshaushalt

Einzelplan 3

Wissenschaft, Forschung
Kulturpflege

B. Vermögenshaushalt 2026 - Modell 1 aus den rechtskräftigen Vorjahreswerten kopiert Beträge in EUR

Einzelplan: 3 Wissenschaft, Forschung Kulturpflege
Unterabschnitt: 3521 Bücherei -1- Kreisbücherei NEA-BW-SEF

Gr	Bezeichnung/*Erläuterungen	Ansatz 2026	Ansatz 2025	Ergebnis 2024	Vermerke
	E i n n a h m e n				
3450	Verkauf von beweglichen Sachen	-	-	-	
3610	Investitionszuweisungen vom Land	-	-	-	
	Einnahmen UA 3521	0	-	-	
	A u s g a b e n				
9347	Ersatzbeschaffung von Fahrzeugen	-	-	-	
	Ausgaben UA 3521	0	-	-	
	Abgleich Unterabschnitt 3521				
	Einnahmen	0	-	-	
	Ausgaben	0	-	-	
	Abgleich	0	-	-	

B. Vermögenshaushalt 2026 - Modell 1 aus den rechtskräftigen Vorjahreswerten kopiert Beträge in EUR

Einzelplan: 3 Wissenschaft, Forschung Kulturpflege
Unterabschnitt: 3650 Denkmalschutz und -pflege

Gr	Bezeichnung/*Erläuterungen	Ansatz 2026	Ansatz 2025	Ergebnis 2024	Vermerke
	E i n n a h m e n				
3406	Ersatzleistung bei Vermögens-schäden an unbewegl. Sachen	-	-	-	
	Einnahmen UA 3650	0	-	-	
	A u s g a b e n				
9880	Investitionszuschüsse an übrige Bereiche *Zuschüsse f. überörtl. Massnahmen bei Renovierung von Denkmälern Berechnung nach der Höhe des denkmalpfleger. Mehraufwandes;	35.000	35.000	8.062,50	
	Ausgaben UA 3650	35.000	35.000	8.062,50	
	Abgleich Unterabschnitt 3650				
	Einnahmen	0	-	-	
	Ausgaben	35.000	35.000	8.062,50	
	Abgleich	35.000-	35.000-	8.062,50-	

B. Vermögenshaushalt 2026 - Modell 1 aus den rechtskräftigen Vorjahreswerten kopiert Beträge in EUR
Abgleich der Abschnitte und des Einzelplanes
Einzelplan: 3 Wissenschaft, Forschung Kulturpflege

		Ansatz 2026	Ansatz 2025	Ergebnis 2024
35	Einnahmen	0	-	-
	Ausgaben	0	-	-
	Abgleich	0	-	-
36	Einnahmen	0	-	-
	Ausgaben	35.000	35.000	8.062,50
	Abgleich	35.000-	35.000-	8.062,50-
3	Einnahmen	0	-	-
	Ausgaben	35.000	35.000	8.062,50
	Abgleich	35.000-	35.000-	8.062,50-

B. Vermögenshaushalt

Einzelplan 4

Soziale Sicherung

B. Vermögenshaushalt 2026 - Modell 1 aus den rechtskräftigen Vorjahreswerten kopiert Beträge in EUR

Einzelplan: 4 Soziale Sicherung
Unterabschnitt: 4600 Einrichtungen der Jugendarbeit

Gr	Bezeichnung/*Erläuterungen	Ansatz 2026	Ansatz 2025	Ergebnis 2024	Vermerke
	E i n n a h m e n				
	kein Konto vorhanden				
	A u s g a b e n				
9880	Investitionszuschüsse an übrige Bereiche *Jugendförderung des Landkreises f. Jugendheime, Jugendräume Sportanlagen anteilig f. Jugendliche im Verein	5.000	5.000	460,00-	
	Ausgaben UA 4600	5.000	5.000	460,00-	
	Abgleich Unterabschnitt 4600				
	Einnahmen	-	-	-	
	Ausgaben	5.000	5.000	460,00-	
	Abgleich	5.000-	5.000-	460,00	

B. Vermögenshaushalt 2026 - Modell 1 aus den rechtskräftigen Vorjahreswerten kopiert Beträge in EUR

Einzelplan: 4 Soziale Sicherung
Unterabschnitt: 4701 Förderung der Wohlfahrtspflege -01- Neubau von Alten-Pflegeheimen

Gr	Bezeichnung/*Erläuterungen	Ansatz 2026	Ansatz 2025	Ergebnis 2024	Vermerke
	E i n n a h m e n				
	kein Konto vorhanden				
	A u s g a b e n				
9880	Investitionszuschüsse an übrige Bereiche *Zuschüsse an die Träger von Alten- und Pflegeheimen zur Erfüllung des Seniorenpolitischen Gesamtkonzeptes gem. den Richtlinien des Landkreises	0	-	600.000,00	
	Ausgaben UA 4701	0	-	600.000,00	
	Abgleich Unterabschnitt 4701				
	Einnahmen	-	-	-	
	Ausgaben	0	-	600.000,00	
	Abgleich	0	-	600.000,00-	

B. Vermögenshaushalt 2026 - Modell 1 aus den rechtskräftigen Vorjahreswerten kopiert Beträge in EUR
Abgleich der Abschnitte und des Einzelplanes
Einzelplan: 4 Soziale Sicherung

		Ansatz 2026	Ansatz 2025	Ergebnis 2024
46	Einnahmen	-	-	-
	Ausgaben	5.000	5.000	460,00-
	Abgleich	5.000-	5.000-	460,00
47	Einnahmen	-	-	-
	Ausgaben	0	-	600.000,00
	Abgleich	0	-	600.000,00-
4	Einnahmen	-	-	-
	Ausgaben	5.000	5.000	599.540,00
	Abgleich	5.000-	5.000-	599.540,00-

B. Vermögenshaushalt

Einzelplan 5

Gesundheit, Sport,
Erholung

B. Vermögenshaushalt 2026 - Modell 1 aus den rechtskräftigen Vorjahreswerten kopiert Beträge in EUR

Einzelplan: 5 Gesundheit, Sport, Erholung
Unterabschnitt: 5020 Veterinärwesen Veterinäramt

Gr	Bezeichnung/*Erläuterungen	Ansatz 2026	Ansatz 2025	Ergebnis 2024	Vermerke
	E i n n a h m e n				
	kein Konto vorhanden				
	A u s g a b e n				
9350	Erwerb von beweglichen Sachen des Anlagevermögens *Beschaffung/ Installation von 4-5 Wildaufbruch-Sammelstellen im Landkreis (Vorbeugung Schweinepest)	-	-	4.379,20	
	Ausgaben UA 5020	0	-	4.379,20	
	Abgleich Unterabschnitt 5020				
	Einnahmen	-	-	-	
	Ausgaben	0	-	4.379,20	
	Abgleich	0	-	4.379,20-	

B. Vermögenshaushalt 2026 - Modell 1 aus den rechtskräftigen Vorjahreswerten kopiert Beträge in EUR

Einzelplan: 5 Gesundheit, Sport, Erholung
Unterabschnitt: 5101 Krankenhaus -01- Kreisklinik Neustadt a. d. A.

Gr	Bezeichnung/*Erläuterungen	Ansatz 2026	Ansatz 2025	Ergebnis 2024	Vermerke
	E i n n a h m e n				
3250	Darlehensrückflüsse von kommunalen Sonderrechnungen *Annuitäten-Darlehen an das Kommunalunternehmen in Höhe von 1,4 Mio. Euro zur Finanzierung der anteiligen Baukosten der vermieteten Flächen an BRK und KU Bezirk Mfr.; Laufzeit 16, 5 Jahre ab 10.05.21; Zins 0,15 %; Beschluss KA vom 26.04.2021	84.400	84.400	84.394,65	
	Einnahmen UA 5101	84.400	84.400	84.394,65	
	A u s g a b e n				
9250	Gewährung von Darlehen an kommunale Sonderrechnungen	-	-	-	
9321	Erwerb unbebauter Grundstücke	-	-	218.395,06	
9450	Erweiterungs-,Um- u.Ausbauten *Neubautrakt Intensiv, IMC, Notaufnahme usw. Gesamtkosten 24 Mio. Förderf. Kosten 18,3 Mio. Anteil Landkreis 4,3 Mio. 2017-2025	0	269.000	500.000,00	
9451	Erweiterungs-, Um- und Ausbau Maßnahme -a- *Klinik Bad Windsheim - Neubau OP-Abteilung Gesamtkosten 20,5 Mio. Euro Fördermittel 16,08 Mio. Euro Anteil Landkreis 4,4 Mio.Euro Baubeginn: 2021	0	1.000.000	1.000.000,00	
9452	Erweiterungs-, Um- und Ausbau Maßnahme -b- *Klinik Neustadt a.d. Aisch - Neubau Bettenhaus vor.Gesamtkosten 124,847 Mio. Euro Anteil Landkreis 30,277 Mio. Euro; bis Ende 2025 sind hierfür rd. 4 Mio. Planungskosten angefallen vorauss. Baubeginn: (lt. Förderplan 2029) Vorbehaltlich KA- bzw. KT-Beschluss im Jahr 2026	4.000.000	-	-	
9511	Straßen, Plätze, Brücken u.ä.	-	-	-	
9851	Investitionszuschüsse an die kommunale Sonderrechnung -a-	-	-	-	
	Ausgaben UA 5101	4.000.000	1.269.000	1.718.395,06	
	Abgleich Unterabschnitt 5101				
	Einnahmen	84.400	84.400	84.394,65	
	Ausgaben	4.000.000	1.269.000	1.718.395,06	
	Abgleich	3.915.600-	1.184.600-	1.634.000,41-	

B. Vermögenshaushalt 2026 - Modell 1 aus den rechtskräftigen Vorjahreswerten kopiert Beträge in EUR

Einzelplan: 5 Gesundheit, Sport, Erholung
Unterabschnitt: 5931 Naherholungsgebiet, Naturpark Naturparkzentrum SEF

Gr	Bezeichnung/*Erläuterungen	Ansatz 2026	Ansatz 2025	Ergebnis 2024	Vermerke
	E i n n a h m e n				
	kein Konto vorhanden				
	A u s g a b e n				
9870	Investitionszuschüsse an private Unternehmen *Investitionsfördermaßnahme Landkreis für das Naturparkzentrum (vorauss. 40% der nichtförderfähigen Kosten, 670.000) ab 2026 (2026 nur anteilige Planungskosten)	407.000	-	-	
	Ausgaben UA 5931	407.000	-	-	
	Abgleich Unterabschnitt 5931				
	Einnahmen	-	-	-	
	Ausgaben	407.000	-	-	
	Abgleich	407.000-	-	-	

B. Vermögenshaushalt 2026 - Modell 1 aus den rechtskräftigen Vorjahreswerten kopiert Beträge in EUR
Abgleich der Abschnitte und des Einzelplanes
Einzelplan: 5 Gesundheit, Sport, Erholung

		Ansatz 2026	Ansatz 2025	Ergebnis 2024
50	Einnahmen	-	-	-
	Ausgaben	0	-	4.379,20
	Abgleich	0	-	4.379,20-
51	Einnahmen	84.400	84.400	84.394,65
	Ausgaben	4.000.000	1.269.000	1.718.395,06
	Abgleich	3.915.600-	1.184.600-	1.634.000,41-
59	Einnahmen	-	-	-
	Ausgaben	407.000	-	-
	Abgleich	407.000-	-	-
5	Einnahmen	84.400	84.400	84.394,65
	Ausgaben	4.407.000	1.269.000	1.722.774,26
	Abgleich	4.322.600-	1.184.600-	1.638.379,61-

B. Vermögenshaushalt

Einzelplan 6

Bau- und Wohnungswesen,
Verkehr

B. Vermögenshaushalt 2026 - Modell 1 aus den rechtskräftigen Vorjahreswerten kopiert Beträge in EUR

Einzelplan: 6 Bau- und Wohnungswesen, Verkehr
Unterabschnitt: 6500 Kreisstraßen Bauhof und Strassenmeisterst.

Gr	Bezeichnung/*Erläuterungen	Ansatz 2026	Ansatz 2025	Ergebnis 2024	Vermerke
	E i n n a h m e n				
3450	Verkauf von beweglichen Sachen	5.000	5.000	102.843,03	
	Einnahmen UA 6500	5.000	5.000	102.843,03	
	A u s g a b e n				
9329	Sonstiger Grunderwerb *Grunderwerb, Vermessungs-Notariatskosten f. abgeschlossene Baumaßnahmen der zurückliegenden Jahre lfde. Kleinmaßnahmen	5.000	5.000	5.122,43	GD=1133
9340	Erwerb von beweglichen Sachen des Anlagevermögens -Ersatzbeschaffung- *Mähgerät, Warntafel, VW-Bus, diverse Kleingeräte	303.000	10.000	349.982,27	GD=1124
9350	Erwerb von beweglichen Sachen des Anlagevermögens *Anforderung 83.000 Euro 1. Priorität 2x Nachrüstsatz Feuchtsalz, Sortierlöffel, Verkehrszählgerät, Mehrgasmessgerät,Container	83.000	65.000	98.336,04	GD=1124
9450	Erweiterungs-,Um- u.Ausbauten *Errichtung einer Salzhalle im Bauhof Scheinfeld (Baukosten: 1,2 Mio.);	0	200.000	300.000,00	
9560	Straßen, Plätze, Brücken u.ä. -Erneuerungsbauvorhaben- *Deckenbaumaßn.und Oberflächenbehandlung nach Dringlichkeit Anford. 0,81 Mio. Euro;	810.000	820.000	1.209.655,96	GD=1133
9561	Straßen, Plätze, Brücken u.ä. -Erneuerungsbauvorhaben- *Ortsdurchfahrten NEA 21 OD Wilhelmsdorf	560.000	300.000	467.997,19	GD=1133
9562	Straßen, Plätze, Brücken u.ä. -Erneuerungsbauvorhaben- *Brückensanierungen + Brückenhauptprüfungen sowie Absicherung Brückenkappen Instandsetzung Aischbrücke Ipsheim, Gutachten Spannstahl DB-Brücken,	200.000	300.000	14.496,05	GD=1133
9563	Straßen, Plätze, Brücken u.ä. -Erneuerungsbauvorhaben- *Erweiterung Lagerplatz Markt Bibart	0	-	-	GD=1124
	Ausgaben UA 6500	1.961.000	1.700.000	2.445.589,94	
	Abgleich Unterabschnitt 6500				
	Einnahmen	5.000	5.000	102.843,03	
	Ausgaben	1.961.000	1.700.000	2.445.589,94	
	Abgleich	1.956.000-	1.695.000-	2.342.746,91-	

B. Vermögenshaushalt 2026 - Modell 1 aus den rechtskräftigen Vorjahreswerten kopiert Beträge in EUR

Einzelplan: 6 Bau- und Wohnungswesen, Verkehr
Unterabschnitt: 6501 Kreisstraße NEA 1 OD Rohensaas

Gr	Bezeichnung/*Erläuterungen	Ansatz 2026	Ansatz 2025	Ergebnis 2024	Vermerke
	E i n n a h m e n				
3616	Zuweisungen für Investitionen nach dem GVFG	0	-	-	
	Einnahmen UA 6501	0	-	-	
	A u s g a b e n				
9510	Straßen, Plätze, Brücken u.ä. *Gesamtkosten: 1.000.000 Euro Zuwendf.: 900.000 Euro Zuwendungen: 500.000 Euro Lt. Investitionspr. verschiebt sich der Baubeginn vorauss. auf 2027 (vorher muss erst die gdl. Kanalisation gemacht werden)	0	-	-	
	Ausgaben UA 6501	0	-	-	
	Abgleich Unterabschnitt 6501				
	Einnahmen	0	-	-	
	Ausgaben	0	-	-	
	Abgleich	0	-	-	

B. Vermögenshaushalt 2026 - Modell 1 aus den rechtskräftigen Vorjahreswerten kopiert Beträge in EUR

Einzelplan: 6 Bau- und Wohnungswesen, Verkehr
Unterabschnitt: 6504 Sonderbaulast St 2256 Freihaslach - St 2261

Gr	Bezeichnung/*Erläuterungen	Ansatz 2026	Ansatz 2025	Ergebnis 2024	Vermerke
	E i n n a h m e n				
3616	Zuweisungen für Investitionen nach dem GVFG *(Kostenerstattung)	1.800.000	1.600.000	1.699.621,64	
	Einnahmen UA 6504	1.800.000	1.600.000	1.699.621,64	
	A u s g a b e n				
9510	Straßen, Plätze, Brücken u.ä. *Gesamtkosten (BA1-4) 7 Mio.	1.800.000	1.600.000	1.800.000,00	
	Kostenersatz 7 Mio Sonderbaulast wird durch Landkreis gegen 100%iger Kostenerstattung in 4 BA gebaut.				
	Ausgaben UA 6504	1.800.000	1.600.000	1.800.000,00	
	Abgleich Unterabschnitt 6504				
	Einnahmen	1.800.000	1.600.000	1.699.621,64	
	Ausgaben	1.800.000	1.600.000	1.800.000,00	
	Abgleich	0	0	100.378,36-	

B. Vermögenshaushalt 2026 - Modell 1 aus den rechtskräftigen Vorjahreswerten kopiert Beträge in EUR

Einzelplan: 6 Bau- und Wohnungswesen, Verkehr
Unterabschnitt: 6507 Kreisstraße NEA 7 OD Kirchrimbach

Gr	Bezeichnung/*Erläuterungen	Ansatz 2026	Ansatz 2025	Ergebnis 2024	Vermerke
	E i n n a h m e n				
3616	Zuweisungen für Investitionen nach dem GVFG	-	-	98.700,00-	
	Einnahmen UA 6507	0	-	98.700,00-	
	A u s g a b e n				
9510	Straßen, Plätze, Brücken u.ä. *Maßnahme abgeschlossen.	-	-	1.000,00-	
	Ausgaben UA 6507	0	-	1.000,00-	
	Abgleich Unterabschnitt 6507				
	Einnahmen	0	-	98.700,00-	
	Ausgaben	0	-	1.000,00-	
	Abgleich	0	-	97.700,00-	

B. Vermögenshaushalt 2026 - Modell 1 aus den rechtskräftigen Vorjahreswerten kopiert Beträge in EUR

Einzelplan: 6 Bau- und Wohnungswesen, Verkehr
Unterabschnitt: 6508 Kreisstraße NEA 8 Hagenbüchach - Brandhof

Gr	Bezeichnung/*Erläuterungen	Ansatz 2026	Ansatz 2025	Ergebnis 2024	Vermerke
	E i n n a h m e n				
3616	Zuweisungen für Investitionen nach dem GVFG	-	200.000	100.000,00	
3620	Investitionszuweisungen von Gemeinden u. Gemeindeverbänden	-	-	-	
	Einnahmen UA 6508	0	200.000	100.000,00	
	A u s g a b e n				
9510	Straßen, Plätze, Brücken u.ä. *Ab 2024 Lückenschluss im Nachgang B8 - Brandhof Länge: ca. 500 m Kosten: 500.000 Euro Zuwendung: 300.000 Euro	0	-	500.000,00	
	Ausgaben UA 6508	0	-	500.000,00	
	Abgleich Unterabschnitt 6508				
	Einnahmen	0	200.000	100.000,00	
	Ausgaben	0	-	500.000,00	
	Abgleich	0	200.000	400.000,00-	

B. Vermögenshaushalt 2026 - Modell 1 aus den rechtskräftigen Vorjahreswerten kopiert Beträge in EUR

Einzelplan: 6 Bau- und Wohnungswesen, Verkehr
Unterabschnitt: 6509 Kreisstraße 7 Kreisverkehr Oberrimbach

Gr	Bezeichnung/*Erläuterungen	Ansatz 2026	Ansatz 2025	Ergebnis 2024	Vermerke
	E i n n a h m e n				
3616	Zuweisungen für Investitionen nach dem GVFG	-	-	-	
	Einnahmen UA 6509	0	-	-	
	A u s g a b e n				
9510	Straßen, Plätze, Brücken u.ä. *Maßnahme ist abgeschlossen.	-	-	-	
	Ausgaben UA 6509	0	-	-	
	Abgleich Unterabschnitt 6509				
	Einnahmen	0	-	-	
	Ausgaben	0	-	-	
	Abgleich	0	-	-	

B. Vermögenshaushalt 2026 - Modell 1 aus den rechtskräftigen Vorjahreswerten kopiert Beträge in EUR

Einzelplan: 6 Bau- und Wohnungswesen, Verkehr
Unterabschnitt: 6511 Kreisstraße 12 OD Bergtheim

Gr	Bezeichnung/*Erläuterungen	Ansatz 2026	Ansatz 2025	Ergebnis 2024	Vermerke
	E i n n a h m e n				
3616	Zuweisungen für Investitionen nach dem GVFG	0	200.000	-	
	Einnahmen UA 6511	0	200.000	-	
	A u s g a b e n				
9510	Straßen, Plätze, Brücken u.ä. *Baulänge 493 m Baukosten 667.000 Euro zuwf. Kosten 400.000 Euro Zuwendungen 200.000 Euro Nur teilweise förderfähig.	-	77.000	590.000,00	
	Ausgaben UA 6511	0	77.000	590.000,00	
	Abgleich Unterabschnitt 6511				
	Einnahmen	0	200.000	-	
	Ausgaben	0	77.000	590.000,00	
	Abgleich	0	123.000	590.000,00-	

B. Vermögenshaushalt 2026 - Modell 1 aus den rechtskräftigen Vorjahreswerten kopiert Beträge in EUR

Einzelplan: 6 Bau- und Wohnungswesen, Verkehr
Unterabschnitt: 6513 Kreisstraße NEA 14 Dachsbach . Oberhöchstädt

Gr	Bezeichnung/*Erläuterungen	Ansatz 2026	Ansatz 2025	Ergebnis 2024	Vermerke
	E i n n a h m e n				
3616	Zuweisungen für Investitionen nach dem GVFG	-	-	25.000,00-	
	Einnahmen UA 6513	-	-	25.000,00-	
	A u s g a b e n				
	kein Konto vorhanden				
	Abgleich Unterabschnitt 6513				
	Einnahmen	-	-	25.000,00-	
	Ausgaben	-	-	-	
	Abgleich	-	-	25.000,00-	

B. Vermögenshaushalt 2026 - Modell 1 aus den rechtskräftigen Vorjahreswerten kopiert Beträge in EUR

Einzelplan: 6 Bau- und Wohnungswesen, Verkehr
Unterabschnitt: 6515 Kreisstraße NEA 15 OD Rauschenberg

Gr	Bezeichnung/*Erläuterungen	Ansatz 2026	Ansatz 2025	Ergebnis 2024	Vermerke
	E i n n a h m e n				
3616	Zuweisungen für Investitionen nach dem GVFG	-	-	-	
	Einnahmen UA 6515	0	-	-	
	A u s g a b e n				
9510	Straßen, Plätze, Brücken u.ä. *Gesamtkosten 1.000.000 Euro zuwendf. Kosten 900.000 Euro Zuwendungen 450.000 Euro Lt. Investitionsprogramm verschoben auf 2030.	-	-	-	
	Ausgaben UA 6515	0	-	-	
	Abgleich Unterabschnitt 6515				
	Einnahmen	0	-	-	
	Ausgaben	0	-	-	
	Abgleich	0	-	-	

B. Vermögenshaushalt 2026 - Modell 1 aus den rechtskräftigen Vorjahreswerten kopiert Beträge in EUR

Einzelplan: 6 Bau- und Wohnungswesen, Verkehr
Unterabschnitt: 6516 Kreisstraße NEA 16 Ersatzneubau Brückenwerk über Ehebach b. Hambühl

Gr	Bezeichnung/*Erläuterungen	Ansatz 2026	Ansatz 2025	Ergebnis 2024	Vermerke
	E i n n a h m e n				
3616	Zuweisungen für Investitionen nach dem GVFG	0	-	-	
	Einnahmen UA 6516	0	-	-	
	A u s g a b e n				
9510	Straßen, Plätze, Brücken u.ä. *Gesamtkosten 1.000.000 Euro zuwendungsf.: 900.000 Euro Zuwendungen: 450.000 Euro Durchführung der Planung in 2026 sowie Ausführung lt. Investitionsprogramm 2027.	60.000	-	-	
	Ausgaben UA 6516	60.000	-	-	
	Abgleich Unterabschnitt 6516				
	Einnahmen	0	-	-	
	Ausgaben	60.000	-	-	
	Abgleich	60.000-	-	-	

B. Vermögenshaushalt 2026 - Modell 1 aus den rechtskräftigen Vorjahreswerten kopiert Beträge in EUR

Einzelplan: 6 Bau- und Wohnungswesen, Verkehr
Unterabschnitt: 6517 Kreisstraße NEA 16 OD Diebach

Gr	Bezeichnung/*Erläuterungen	Ansatz 2026	Ansatz 2025	Ergebnis 2024	Vermerke
	E i n n a h m e n				
3616	Zuweisungen für Investitionen nach dem GVFG	-	-	-	
	Einnahmen UA 6517	0	-	-	
	A u s g a b e n				
9510	Straßen, Plätze, Brücken u.ä. *Gesamtkosten 548.000 Euro zuwendf. Kosten 473.000 Euro Zuwendungen 260.000 Euro Baumaßnahme wurde in 2022 abgeschlossen. Schlussbescheid steht noch aus.	0	-	78.951,76-	
	Ausgaben UA 6517	0	-	78.951,76-	
	Abgleich Unterabschnitt 6517				
	Einnahmen	0	-	-	
	Ausgaben	0	-	78.951,76-	
	Abgleich	0	-	78.951,76	

B. Vermögenshaushalt 2026 - Modell 1 aus den rechtskräftigen Vorjahreswerten kopiert Beträge in EUR

Einzelplan: 6 Bau- und Wohnungswesen, Verkehr
Unterabschnitt: 6519 Kreisstraße 19 Hagenbüchach-Bräuersdorf

Gr	Bezeichnung/*Erläuterungen	Ansatz 2026	Ansatz 2025	Ergebnis 2024	Vermerke
	E i n n a h m e n				
3616	Zuweisungen für Investitionen nach dem GVFG	700.000	-	-	
	Einnahmen UA 6519	700.000	-	-	
	A u s g a b e n				
9510	Straßen, Plätze, Brücken u.ä. Verpfl.ermächt. 450.000 davon 2027 450.000 *Baulänge 1900 m Baukosten 2.100.000 Euro zuwf. Kosten 2.000.000 Euro Zuwendungen 1.000.000 Euro Lt. Investitionsprogramm 2026/27	1.600.000	50.000	-	
	Ausgaben UA 6519 Verpfl.ermächt. 450.000 davon 2027 450.000	1.600.000	50.000	-	
	Abgleich Unterabschnitt 6519				
	Einnahmen	700.000	-	-	
	Ausgaben	1.600.000	50.000	-	
	Abgleich	900.000-	50.000-	-	

B. Vermögenshaushalt 2026 - Modell 1 aus den rechtskräftigen Vorjahreswerten kopiert Beträge in EUR

Einzelplan: 6 Bau- und Wohnungswesen, Verkehr
Unterabschnitt: 6522 Kreisstraße22 Brunn - B 8

Gr	Bezeichnung/*Erläuterungen	Ansatz 2026	Ansatz 2025	Ergebnis 2024	Vermerke
	E i n n a h m e n				
3616	Zuweisungen für Investitionen nach dem GVFG	-	-	-	
	Einnahmen UA 6522	0	-	-	
	A u s g a b e n				
9510	Straßen, Plätze, Brücken u.ä. *Gesamtkosten: 2.000.000 Euro zuwendungsf. K:1.600.000 Eur Zuwendungen: 1.200.000 Eur Baulänge 1.800 m Lt. Investitionsprogramm verschoben auf 2030.	-	-	-	
	Ausgaben UA 6522	0	-	-	
	Abgleich Unterabschnitt 6522				
	Einnahmen	0	-	-	
	Ausgaben	0	-	-	
	Abgleich	0	-	-	

B. Vermögenshaushalt 2026 - Modell 1 aus den rechtskräftigen Vorjahreswerten kopiert Beträge in EUR

Einzelplan: 6 Bau- und Wohnungswesen, Verkehr
Unterabschnitt: 6524 Kreisstraße NEA 24 OD Rimbach

Gr	Bezeichnung/*Erläuterungen	Ansatz 2026	Ansatz 2025	Ergebnis 2024	Vermerke
	E i n n a h m e n				
3616	Zuweisungen für Investitionen nach dem GVFG	200.000	100.000	-	
	Einnahmen UA 6524	200.000	100.000	-	
	A u s g a b e n				
9510	Straßen, Plätze, Brücken u.ä. *OD Rimbach Gesamtkosten: 500.000 Euro zuwendungsf.Kosten 400.000Eur Zuwendungen 300.000 Eur Lt. Investitionsprogramm 2025.	115.000	500.000	6.776,57	
	Ausgaben UA 6524	115.000	500.000	6.776,57	
	Abgleich Unterabschnitt 6524				
	Einnahmen	200.000	100.000	-	
	Ausgaben	115.000	500.000	6.776,57	
	Abgleich	85.000	400.000-	6.776,57-	

B. Vermögenshaushalt 2026 - Modell 1 aus den rechtskräftigen Vorjahreswerten kopiert Beträge in EUR

Einzelplan: 6 Bau- und Wohnungswesen, Verkehr
Unterabschnitt: 6525 Kreisstraße NEA 24 Klausaurach-Linden

Gr	Bezeichnung/*Erläuterungen	Ansatz 2026	Ansatz 2025	Ergebnis 2024	Vermerke
	E i n n a h m e n				
3616	Zuweisungen für Investitionen nach dem GVFG	0	180.000	300.000,00	
	Einnahmen UA 6525	0	180.000	300.000,00	
	A u s g a b e n				
9510	Straßen, Plätze, Brücken u.ä. *Baulänge 1.200 m Gesamtkosten 1.569.000 Euro Zuwendungsf. 1.372.000 Euro Zuwendungen 870.000 Euro mit OD Klausaurach und Brücke	0	-	469.000,00	
	Ausgaben UA 6525	0	-	469.000,00	
	Abgleich Unterabschnitt 6525				
	Einnahmen	0	180.000	300.000,00	
	Ausgaben	0	-	469.000,00	
	Abgleich	0	180.000	169.000,00-	

B. Vermögenshaushalt 2026 - Modell 1 aus den rechtskräftigen Vorjahreswerten kopiert Beträge in EUR

Einzelplan: 6 Bau- und Wohnungswesen, Verkehr
Unterabschnitt: 6528 Kreisstraße NEA 28 OD Schnodsenbach

Gr	Bezeichnung/*Erläuterungen	Ansatz 2026	Ansatz 2025	Ergebnis 2024	Vermerke
	E i n n a h m e n				
3616	Zuweisungen für Investitionen nach dem GVFG	-	-	120.000,00-	
	Einnahmen UA 6528	-	-	120.000,00-	
	A u s g a b e n				
	kein Konto vorhanden				
	Abgleich Unterabschnitt 6528				
	Einnahmen	-	-	120.000,00-	
	Ausgaben	-	-	-	
	Abgleich	-	-	120.000,00-	

B. Vermögenshaushalt 2026 - Modell 1 aus den rechtskräftigen Vorjahreswerten kopiert Beträge in EUR

Einzelplan: 6 Bau- und Wohnungswesen, Verkehr
Unterabschnitt: 6530 Kreisstraße NEA 31 Ulsenheim - Seenheim

Gr	Bezeichnung/*Erläuterungen	Ansatz 2026	Ansatz 2025	Ergebnis 2024	Vermerke
	E i n n a h m e n				
3616	Zuweisungen für Investitionen nach dem GVFG	0	-	-	
	Einnahmen UA 6530	0	-	-	
	A u s g a b e n				
9510	Straßen, Plätze, Brücken u.ä. *Baulänge 3100 m Gesamtkosten: 2.400.000 Euro Zuwendungsf.: 2.200.000 Euro Zuwendungen: 1.200.000 Euro Lt. Investitionsprogramm 2028	0	-	-	
	Ausgaben UA 6530	0	-	-	
	Abgleich Unterabschnitt 6530				
	Einnahmen	0	-	-	
	Ausgaben	0	-	-	
	Abgleich	0	-	-	

B. Vermögenshaushalt 2026 - Modell 1 aus den rechtskräftigen Vorjahreswerten kopiert Beträge in EUR

Einzelplan: 6 Bau- und Wohnungswesen, Verkehr
Unterabschnitt: 6532 Kreisstraße NEA 32 Ersatzneubau Brückenwerk über Geroldsbach b. Ingolstadt

Gr	Bezeichnung/*Erläuterungen	Ansatz 2026	Ansatz 2025	Ergebnis 2024	Vermerke
	E i n n a h m e n				
3616	Zuweisungen für Investitionen nach dem GVFG	0	-	-	
	Einnahmen UA 6532	0	-	-	
	A u s g a b e n				
9510	Straßen, Plätze, Brücken u.ä. *Gesamtkosten 400.000 Euro zuwendungsf.: 350.000 Euro Zuwendungen: 175.000 Euro Durchführung der Planung in 2026 sowie Ausführung lt. Investitionsprogramm 2027.	50.000	-	-	
	Ausgaben UA 6532	50.000	-	-	
	Abgleich Unterabschnitt 6532				
	Einnahmen	0	-	-	
	Ausgaben	50.000	-	-	
	Abgleich	50.000-	-	-	

B. Vermögenshaushalt 2026 - Modell 1 aus den rechtskräftigen Vorjahreswerten kopiert Beträge in EUR

Einzelplan: 6 Bau- und Wohnungswesen, Verkehr
Unterabschnitt: 6533 Kreisstraße 31 Ermetzhofen - Mörlbach

Gr	Bezeichnung/*Erläuterungen	Ansatz 2026	Ansatz 2025	Ergebnis 2024	Vermerke
	E i n n a h m e n				
	kein Konto vorhanden				
	A u s g a b e n				
9510	Straßen, Plätze, Brücken u.ä. *Diese nichtförderfähige Maßnahme ist abgeschlossen.	-	-	6.992,21-	
	Ausgaben UA 6533	0	-	6.992,21-	
	Abgleich Unterabschnitt 6533				
	Einnahmen	-	-	-	
	Ausgaben	0	-	6.992,21-	
	Abgleich	0	-	6.992,21	

B. Vermögenshaushalt 2026 - Modell 1 aus den rechtskräftigen Vorjahreswerten kopiert Beträge in EUR

Einzelplan: 6 Bau- und Wohnungswesen, Verkehr
Unterabschnitt: 6534 Kreisstraße NEA 35 OD Ipsheim (ab Bahnübergang)

Gr	Bezeichnung/*Erläuterungen	Ansatz 2026	Ansatz 2025	Ergebnis 2024	Vermerke
	E i n n a h m e n				
3616	Zuweisungen für Investitionen nach dem GVFG	0	-	-	
	Einnahmen UA 6534	0	-	-	
	A u s g a b e n				
9510	Straßen, Plätze, Brücken u.ä. *Gesamtkosten 500.000 Euro zuwendf. Kosten 450.000 Euro Zuwendungen 225.000 Euro Lt. Investitionsprogram überwiegend 2027 (Verschiebung von 2026 auf 2027 aufgrund Pläne der DB weg. Umbau Bahnübergang)	0	30.000	-	
	Ausgaben UA 6534	0	30.000	-	
	Abgleich Unterabschnitt 6534				
	Einnahmen	0	-	-	
	Ausgaben	0	30.000	-	
	Abgleich	0	30.000-	-	

B. Vermögenshaushalt 2026 - Modell 1 aus den rechtskräftigen Vorjahreswerten kopiert Beträge in EUR

Einzelplan: 6 Bau- und Wohnungswesen, Verkehr
Unterabschnitt: 6535 Kreisstraße NEA 35 Umgehung Berolzheim Anbindung Kreisverk

Gr	Bezeichnung/*Erläuterungen	Ansatz 2026	Ansatz 2025	Ergebnis 2024	Vermerke
	E i n n a h m e n				
3616	Zuweisungen für Investitionen nach dem GVFG	-	-	-	
	Einnahmen UA 6535	0	-	-	
	A u s g a b e n				
9510	Straßen, Plätze, Brücken u.ä. *NEA 35 Umgehung Berolzheim mit Anbindung an den Kreisverkehr StStr. 2253 Gesamtkosten 842.000 Euro zuwf. Kosten 772.000 Euro Zuwendung 400.000 Euro Bauausführung ab 2022	-	-	-	
	Ausgaben UA 6535	0	-	-	
	Abgleich Unterabschnitt 6535				
	Einnahmen	0	-	-	
	Ausgaben	0	-	-	
	Abgleich	0	-	-	

B. Vermögenshaushalt 2026 - Modell 1 aus den rechtskräftigen Vorjahreswerten kopiert Beträge in EUR

Einzelplan: 6 Bau- und Wohnungswesen, Verkehr
Unterabschnitt: 6538 Kreisstraße 39 Urfersheim - Westheim

Gr	Bezeichnung/*Erläuterungen	Ansatz 2026	Ansatz 2025	Ergebnis 2024	Vermerke
	E i n n a h m e n				
3616	Zuweisungen für Investitionen nach dem GVFG	-	-	70.000,00-	
	Einnahmen UA 6538	0	-	70.000,00-	
	A u s g a b e n				
9510	Straßen, Plätze, Brücken u.ä. *Ausbau der KR NEA 39 Baulänge ca. 1.600 m; Gesamtkosten 1.550.000 Euro; Zuwf. Kosten 1.370.000 Euro; Zuwendung 700.000 Euro Maßnahme ist abgeschlossen.	-	-	33.366,22-	
	Ausgaben UA 6538	0	-	33.366,22-	
	Abgleich Unterabschnitt 6538				
	Einnahmen	0	-	70.000,00-	
	Ausgaben	0	-	33.366,22-	
	Abgleich	0	-	36.633,78-	

B. Vermögenshaushalt 2026 - Modell 1 aus den rechtskräftigen Vorjahreswerten kopiert Beträge in EUR

Einzelplan: 6 Bau- und Wohnungswesen, Verkehr
Unterabschnitt: 6539 Kreisstraße NEA 43 Mörlbach - Hilpertshof

Gr	Bezeichnung/*Erläuterungen	Ansatz 2026	Ansatz 2025	Ergebnis 2024	Vermerke
	E i n n a h m e n				
3616	Zuweisungen für Investitionen nach dem GVFG	0	-	250.000,00	
	Einnahmen UA 6539	0	-	250.000,00	
	A u s g a b e n				
9510	Straßen, Plätze, Brücken u.ä. *Gesamtkosten: 1.500.000 Eur Zuwendungsf. 1.300.000 Eur Zuwendungen: 650.000 Eur Lt. Investitionsprogramm vorgezogen ab 2023 Baulänge 1,5 km	0	-	-	
	Ausgaben UA 6539	0	-	-	
	Abgleich Unterabschnitt 6539				
	Einnahmen	0	-	250.000,00	
	Ausgaben	0	-	-	
	Abgleich	0	-	250.000,00	

B. Vermögenshaushalt 2026 - Modell 1 aus den rechtskräftigen Vorjahreswerten kopiert Beträge in EUR

Einzelplan: 6 Bau- und Wohnungswesen, Verkehr
Unterabschnitt: 6544 Kreisstraße NEA 43 OD Marktbergel (Westheimer Str

Gr	Bezeichnung/*Erläuterungen	Ansatz 2026	Ansatz 2025	Ergebnis 2024	Vermerke
	E i n n a h m e n				
	kein Konto vorhanden				
	A u s g a b e n				
9510	Straßen, Plätze, Brücken u.ä.	-	-	-	
	Ausgaben UA 6544	0	-	-	
	Abgleich Unterabschnitt 6544				
	Einnahmen	-	-	-	
	Ausgaben	0	-	-	
	Abgleich	0	-	-	

B. Vermögenshaushalt 2026 - Modell 1 aus den rechtskräftigen Vorjahreswerten kopiert Beträge in EUR

Einzelplan: 6 Bau- und Wohnungswesen, Verkehr
Unterabschnitt: 6546 Kreisstraße NEA 43 Marktbergel - Burgbernheim

Gr	Bezeichnung/*Erläuterungen	Ansatz 2026	Ansatz 2025	Ergebnis 2024	Vermerke
	E i n n a h m e n				
3616	Zuweisungen für Investitionen nach dem GVFG	-	-	60.000,00-	
	Einnahmen UA 6546	0	-	60.000,00-	
	A u s g a b e n				
9510	Straßen, Plätze, Brücken u.ä. *Baulänge: 2.400 m Gesamtkosten: 2.326.000 Euro zuw.f.Kosten: 2.014.000 Euro Zuwendung: 1.300.000 Euro Baumaßnahme ist abgeschlossen, Schlussbescheid steht noch aus	-	-	661,03-	
	Ausgaben UA 6546	0	-	661,03-	
	Abgleich Unterabschnitt 6546				
	Einnahmen	0	-	60.000,00-	
	Ausgaben	0	-	661,03-	
	Abgleich	0	-	59.338,97-	

B. Vermögenshaushalt 2026 - Modell 1 aus den rechtskräftigen Vorjahreswerten kopiert Beträge in EUR

Einzelplan: 6 Bau- und Wohnungswesen, Verkehr
Unterabschnitt: 6548 Kreisstraße NEA 39 OD Obernzen

Gr	Bezeichnung/*Erläuterungen	Ansatz 2026	Ansatz 2025	Ergebnis 2024	Vermerke
	E i n n a h m e n				
3616	Zuweisungen für Investitionen nach dem GVFG	0	-	-	
	Einnahmen UA 6548	0	-	-	
	A u s g a b e n				
9510	Straßen, Plätze, Brücken u.ä. *Gesamtkosten: 600.000 Euro Zuwendungsf.: 550.000 Euro Zuwendungen: 300.000 Euro Lt. Investitionsprogramm auf 2030 verschoben.	0	-	-	
	Ausgaben UA 6548	0	-	-	
	Abgleich Unterabschnitt 6548				
	Einnahmen	0	-	-	
	Ausgaben	0	-	-	
	Abgleich	0	-	-	

B. Vermögenshaushalt 2026 - Modell 1 aus den rechtskräftigen Vorjahreswerten kopiert Beträge in EUR

Einzelplan: 6 Bau- und Wohnungswesen, Verkehr
Unterabschnitt: 6549 Kreisstraße 49 Neuherberg - A7 (AS Langensteinach)

Gr	Bezeichnung/*Erläuterungen	Ansatz 2026	Ansatz 2025	Ergebnis 2024	Vermerke
	E i n n a h m e n				
3616	Zuweisungen für Investitionen nach dem GVFG	-	-	-	
	Einnahmen UA 6549	0	-	-	
	A u s g a b e n				
9510	Straßen, Plätze, Brücken u.ä. *Gesamtkosten: 7.000.000 Euro zuwendungsf.K.:5.600.000 Eur Zuwendungen: 4.500.000 Eur Lt. Investitionsprogramm auf 2030 verschoben. (Schlussinstandsetzung vor Aufstufung + Erneuerung DB-Brücke)	-	-	-	
	Ausgaben UA 6549	0	-	-	
	Abgleich Unterabschnitt 6549				
	Einnahmen	0	-	-	
	Ausgaben	0	-	-	
	Abgleich	0	-	-	

B. Vermögenshaushalt 2026 - Modell 1 aus den rechtskräftigen Vorjahreswerten kopiert Beträge in EUR

Einzelplan: 6 Bau- und Wohnungswesen, Verkehr
Unterabschnitt: 6550 Kreisstraße NEA 50 OD Gollachostheim (Adelhöfer Str.)

Gr	Bezeichnung/*Erläuterungen	Ansatz 2026	Ansatz 2025	Ergebnis 2024	Vermerke
	E i n n a h m e n				
3616	Zuweisungen für Investitionen nach dem GVFG	-	-	-	
	Einnahmen UA 6550	0	-	-	
	A u s g a b e n				
9510	Straßen, Plätze, Brücken u.ä. *Baulänge: 375 m Gesamtkosten: 572.000 Euro Zuwendungsf.: 474.000 Euro Zuwendungen: 260.000 Euro Abschluss der Maßnahme noch in 2022	-	-	38.175,46-	
	Ausgaben UA 6550	0	-	38.175,46-	
	Abgleich Unterabschnitt 6550				
	Einnahmen	0	-	-	
	Ausgaben	0	-	38.175,46-	
	Abgleich	0	-	38.175,46	

B. Vermögenshaushalt 2026 - Modell 1 aus den rechtskräftigen Vorjahreswerten kopiert Beträge in EUR

Einzelplan: 6 Bau- und Wohnungswesen, Verkehr
Unterabschnitt: 6552 Kreisstraße NEA 52 OD Burgbernheim Inn.Bhfstr, Friedenseichepl.

Gr	Bezeichnung/*Erläuterungen	Ansatz 2026	Ansatz 2025	Ergebnis 2024	Vermerke
	E i n n a h m e n				
3616	Zuweisungen für Investitionen nach dem GVFG	-	-	-	
	Einnahmen UA 6552	0	-	-	
	A u s g a b e n				
9510	Straßen, Plätze, Brücken u.ä. *Gesamtkosten 1.000.000 Euro zuwendungsf.: 900.000 Euro Zuwendungen: 450.000 Euro lt. Investitionsprogramm 2028	-	-	-	
	Ausgaben UA 6552	0	-	-	
	Abgleich Unterabschnitt 6552				
	Einnahmen	0	-	-	
	Ausgaben	0	-	-	
	Abgleich	0	-	-	

B. Vermögenshaushalt 2026 - Modell 1 aus den rechtskräftigen Vorjahreswerten kopiert Beträge in EUR

Einzelplan: 6 Bau- und Wohnungswesen, Verkehr
Unterabschnitt: 6553 Kreisstraße NEA 31 Neuherberg - Ermetzhofen (im Bereich Knauf)

Gr	Bezeichnung/*Erläuterungen	Ansatz 2026	Ansatz 2025	Ergebnis 2024	Vermerke
	E i n n a h m e n				
	kein Konto vorhanden				
	A u s g a b e n				
9510	Straßen, Plätze, Brücken u.ä. *Da der Unterbau noch zu gut ist, wurde die Maßnahme im Rahmen des Deckenbaus ohne eine Förderung durchgeführt. Baulänge 800 m (abgeschlossen)	0	-	233,24	
	Ausgaben UA 6553	0	-	233,24	
	Abgleich Unterabschnitt 6553				
	Einnahmen	-	-	-	
	Ausgaben	0	-	233,24	
	Abgleich	0	-	233,24-	

B. Vermögenshaushalt 2026 - Modell 1 aus den rechtskräftigen Vorjahreswerten kopiert Beträge in EUR
Abgleich der Abschnitte und des Einzelplanes
Einzelplan: 6 Bau- und Wohnungswesen, Verkehr

		Ansatz 2026	Ansatz 2025	Ergebnis 2024
65	Einnahmen	2.705.000	2.285.000	2.078.764,67
	Ausgaben	5.586.000	3.957.000	5.652.453,07
	Abgleich	2.881.000-	1.672.000-	3.573.688,40-
6	Einnahmen	2.705.000	2.285.000	2.078.764,67
	Ausgaben	5.586.000	3.957.000	5.652.453,07
	Abgleich	2.881.000-	1.672.000-	3.573.688,40-

B. Vermögenshaushalt

Einzelplan 7

Öffentl. Einrichtungen,
Wirtschaftsförderung

B. Vermögenshaushalt 2026 - Modell 1 aus den rechtskräftigen Vorjahreswerten kopiert Beträge in EUR

Einzelplan: 7 Öffentl. Einrichtungen, Wirtschaftsförderung
Unterabschnitt: 7202 Abfallbeseitigung Wertstoffhöfe

Gr	Bezeichnung/*Erläuterungen	Ansatz 2026	Ansatz 2025	Ergebnis 2024	Vermerke
	E i n n a h m e n				
3450	Verkauf von beweglichen Sachen	-	-	-	
	Einnahmen UA 7202	0	-	-	
	A u s g a b e n				
9340	Erwerb von beweglichen Sachen des Anlagevermögens -Ersatzbeschaffung- *Ersatzbeschaffung Container usw.	25.000	25.000	24.829,68	
9350	Erwerb von beweglichen Sachen des Anlagevermögens *Prozessoptimierung WSZ	45.000	19.000	35.000,00	GD=1109
9357	Beschaffung von Fahrzeugen	-	-	-	GD=1109
9400	Hochbaumaßnahmen	-	-	2.963,80	GD=1109
9401	Hochbaumaßnahme -a- *Werkstattneubau (anteilig 7202, 7203,7206,7211)	245.000	55.000	-	GD=1109
9450	Erweiterungs-,Um- u.Ausbauten *WSH/Kompostplatz Markt Erlbach	40.000	40.000	29.597,65-	
9580	Sonstige Tiefbaumaßnahmen u.ä.	-	-	-	GD=1109
9591	Baunebenkosten: Tiefbau -a-	-	-	-	
	Ausgaben UA 7202	355.000	139.000	33.195,83	
	Abgleich Unterabschnitt 7202				
	Einnahmen	0	-	-	
	Ausgaben	355.000	139.000	33.195,83	
	Abgleich	355.000-	139.000-	33.195,83-	

B. Vermögenshaushalt 2026 - Modell 1 aus den rechtskräftigen Vorjahreswerten kopiert Beträge in EUR

Einzelplan: 7 Öffentl. Einrichtungen, Wirtschaftsförderung
Unterabschnitt: 7203 Abfallbeseitigung Gewerbewertstoffzentrum

Gr	Bezeichnung/*Erläuterungen	Ansatz 2026	Ansatz 2025	Ergebnis 2024	Vermerke
	E i n n a h m e n				
3450	Verkauf von beweglichen Sachen	-	-	2.335,66	
	Einnahmen UA 7203	0	-	2.335,66	
	A u s g a b e n				
9340	Erwerb von beweglichen Sachen des Anlagevermögens -Ersatzbeschaffung- *Ersatzbeschaffung Container	20.000	40.000	30.644,17	GD=1109
9347	Ersatzbeschaffung von Fahrzeugen	-	-	11.383,54	GD=1109
9350	Erwerb von beweglichen Sachen des Anlagevermögens *Prozessoptimierung WSZ antelig	38.000	84.500	4.134,52	GD=1109
9357	Beschaffung von Fahrzeugen *Radlader	-	-	-	
9400	Hochbaumaßnahmen	-	-	11.892,73	
9401	Hochbaumaßnahme -a- *Anteil Werkstattneubau (s. auch 7202, 7203, 7206, 7211)	245.000	55.000	-	
9450	Erweiterungs-,Um- u.Ausbauten *bedarfsgerechte Überdachung	50.000	50.000	142.654,76-	GD=1109
9501	Tiefbaumaßnahme -a-	0	-	50.000,00	GD=1109
9591	Baunebenkosten: Tiefbau -a-	-	-	-	GD=1109
9630	Betriebstechnische Anlagen	-	-	-	GD=1109
	Ausgaben UA 7203	353.000	229.500	34.599,80-	
	Abgleich Unterabschnitt 7203				
	Einnahmen	0	-	2.335,66	
	Ausgaben	353.000	229.500	34.599,80-	
	Abgleich	353.000-	229.500-	36.935,46	

B. Vermögenshaushalt 2026 - Modell 1 aus den rechtskräftigen Vorjahreswerten kopiert Beträge in EUR

Einzelplan: 7 Öffentl. Einrichtungen, Wirtschaftsförderung
Unterabschnitt: 7204 Abfallbeseitigung Anlage am Schellenberg

Gr	Bezeichnung/*Erläuterungen	Ansatz 2026	Ansatz 2025	Ergebnis 2024	Vermerke
	E i n n a h m e n				
	kein Konto vorhanden				
	A u s g a b e n				
9591	Baunebenkosten: Tiefbau -a- *Beteiligung Honorar sowie anteilige Planungskosten, vorbereitende Maßnahmen des Artenschutzes	-	-	-	GD=1109
	Ausgaben UA 7204	0	-	-	
	Abgleich Unterabschnitt 7204				
	Einnahmen	-	-	-	
	Ausgaben	0	-	-	
	Abgleich	0	-	-	

B. Vermögenshaushalt 2026 - Modell 1 aus den rechtskräftigen Vorjahreswerten kopiert Beträge in EUR

Einzelplan: 7 Öffentl. Einrichtungen, Wirtschaftsförderung
Unterabschnitt: 7205 Altpapierverwertung

Gr	Bezeichnung/*Erläuterungen	Ansatz 2026	Ansatz 2025	Ergebnis 2024	Vermerke
	E i n n a h m e n				
	kein Konto vorhanden				
	A u s g a b e n				
9350	Erwerb von beweglichen Sachen des Anlagevermögens	-	-	-	
9400	Hochbaumaßnahmen	-	-	3.014,06	
	Ausgaben UA 7205	0	-	3.014,06	
	Abgleich Unterabschnitt 7205				
	Einnahmen	-	-	-	
	Ausgaben	0	-	3.014,06	
	Abgleich	0	-	3.014,06-	

B. Vermögenshaushalt 2026 - Modell 1 aus den rechtskräftigen Vorjahreswerten kopiert Beträge in EUR

Einzelplan: 7 Öffentl. Einrichtungen, Wirtschaftsförderung
Unterabschnitt: 7206 Abfallbeseitigung Kompostplätze

Gr	Bezeichnung/*Erläuterungen	Ansatz 2026	Ansatz 2025	Ergebnis 2024	Vermerke
	E i n n a h m e n				
3452	Verkauf von Maschinen, Geräten u.ä.	-	-	16.087,11	
	Einnahmen UA 7206	0	-	16.087,11	
	A u s g a b e n				
9321	Erwerb unbebauter Grundstücke	-	-	-	
9340	Erwerb von beweglichen Sachen des Anlagevermögens -Ersatzbeschaffung- *Ersatzbeschaffung Container	120.000	25.000	20.000,00	GD=1109
9347	Ersatzbeschaffung von Fahrzeugen	0	-	47.594,20	GD=1109
9350	Erwerb von beweglichen Sachen des Anlagevermögens *Prozessoptimierung WSZ	25.000	105.000	1.865,58	GD=1109
9400	Hochbaumaßnahmen	-	-	4.727,08	GD=1109
9401	Hochbaumaßnahme -a- *Werkstattneubau (s. auch 7202, 7203, 7206, 7211)	245.000	55.000	-	GD=1109
9402	Hochbaumaßnahme -b- *Erweiterung Kompostplatz	1.254.000	460.000	-	GD=1109
9450	Erweiterungs-,Um- u.Ausbauten *WSH/ Kompostplatz ME	40.000	40.000	509.908,57-	GD=1109
9501	Tiefbaumaßnahme -a- *Waage Uffenheim	-	-	908,56	
9591	Baunebenkosten: Tiefbau -a-	-	-	4.833,06	GD=1109
	Ausgaben UA 7206	1.684.000	685.000	429.980,09-	
	Abgleich Unterabschnitt 7206				
	Einnahmen	0	-	16.087,11	
	Ausgaben	1.684.000	685.000	429.980,09-	
	Abgleich	1.684.000-	685.000-	446.067,20	

B. Vermögenshaushalt 2026 - Modell 1 aus den rechtskräftigen Vorjahreswerten kopiert Beträge in EUR

Einzelplan: 7 Öffentl. Einrichtungen, Wirtschaftsförderung
Unterabschnitt: 7210 Bauschutt- und Erdaushubdeponie Uffenheim (Dk 0)

Gr	Bezeichnung/*Erläuterungen	Ansatz 2026	Ansatz 2025	Ergebnis 2024	Vermerke
	E i n n a h m e n				
3452	Verkauf von Maschinen, Geräten u.ä.	-	-	40.954,55	
	Einnahmen UA 7210	0	-	40.954,55	
	A u s g a b e n				
9321	Erwerb unbebauter Grundstücke	-	-	-	GD=1109
9347	Ersatzbeschaffung von Fahrzeugen *Raupe	0	-	195.838,30	GD=1109
9350	Erwerb von beweglichen Sachen des Anlagevermögens *Garage	20.000	5.000	8.673,12	GD=1109
9357	Beschaffung von Fahrzeugen	-	-	-	GD=1109
9359	Erwerb von sonst. beweglichen Sachen des Anlagevermögens	-	-	-	GD=1109
9400	Hochbaumaßnahmen *Bürocontainer, Tank- und Waschplatz	-	-	-	GD=1109
9450	Erweiterungs-,Um- u.Ausbauten *Rekultivierung (BA1, 24 %); BA 3.2 Erweiterungsfläche geht auf 1.7210.9501	-	2.760.000	1.369.913,95	GD=1109
9501	Tiefbaumaßnahme -a- *Erweiterungsfläche (BA 3.2, 76 %); Waage; Rekultivierung (BA 1) s. 1.7210.9450	563.000	-	9.364,98	GD=1109
9510	Straßen, Plätze, Brücken u.ä.	-	-	-	
9591	Baunebenkosten: Tiefbau -a-	-	-	100.000,00	GD=1109
9630	Betriebstechnische Anlagen	-	-	-	GD=1109
	Ausgaben UA 7210	583.000	2.765.000	1.683.790,35	
	Abgleich Unterabschnitt 7210				
	Einnahmen	0	-	40.954,55	
	Ausgaben	583.000	2.765.000	1.683.790,35	
	Abgleich	583.000-	2.765.000-	1.642.835,80-	

B. Vermögenshaushalt 2026 - Modell 1 aus den rechtskräftigen Vorjahreswerten kopiert Beträge in EUR

Einzelplan: 7 Öffentl. Einrichtungen, Wirtschaftsförderung
Unterabschnitt: 7211 Energie- und Verwertungsanlage Dettendorf

Gr	Bezeichnung/*Erläuterungen	Ansatz 2026	Ansatz 2025	Ergebnis 2024	Vermerke
	E i n n a h m e n				
3400	Veräußerung von Grundstücken, baulichen Anlagen und grundstücksgleichen Rechten	-	-	-	
3452	Verkauf von Maschinen, Geräten u.ä.	-	-	-	
3610	Investitionszuweisungen vom Land	-	-	-	
	Einnahmen UA 7211	0	-	-	
	A u s g a b e n				
9321	Erwerb unbebauter Grundstücke	-	-	119.715,88	GD=1109
9347	Ersatzbeschaffung von Fahrzeugen *Bagger (Ersatz Terex)	-	-	20.639,24	GD=1109
9350	Erwerb von beweglichen Sachen des Anlagevermögens *anteilig Kommunikationsplattform, Hochkippschaufel, Hangmäher, Software Wage, WSZ-Prozessopt., CMMS-Software	110.000	140.000	71.992,30	GD=1109
9357	Beschaffung von Fahrzeugen *Anhänger zum Maschinentransport	0	-	-	GD=1109
9359	Erwerb von sonst. beweglichen Sachen des Anlagevermögens	-	-	-	GD=1109
9400	Hochbaumaßnahmen *Überdeckung Eingangsbereich WSZ	0	-	59.276,24	GD=1109
9401	Hochbaumaßnahme -a- *Werkstattneubau (s.a. 7202, 7203, 7206, 7211)	245.000	55.000	-	GD=1109
9450	Erweiterungs-,Um- u.Ausbauten	-	-	7.622,70	GD=1109
9501	Tiefbaumaßnahme -a- *Endabdichtung	2.980.000	2.300.000	-	GD=1109
9510	Straßen, Plätze, Brücken u.ä.	-	-	-	GD=1109
9581	Sonstige Tiefbaumaßnahme -a- *Planungskosten für Sickerwasserdruckleitung & Pumpwerke	95.000	15.000	-	GD=1109
9591	Baunebenkosten: Tiefbau -a-	35.000	-	100.000,00	GD=1109
9630	Betriebstechnische Anlagen	-	-	-	GD=1109
	Ausgaben UA 7211	3.465.000	2.510.000	379.246,36	
	Abgleich Unterabschnitt 7211				
	Einnahmen	0	-	-	
	Ausgaben	3.465.000	2.510.000	379.246,36	
	Abgleich	3.465.000-	2.510.000-	379.246,36-	

B. Vermögenshaushalt 2026 - Modell 1 aus den rechtskräftigen Vorjahreswerten kopiert Beträge in EUR

Einzelplan: 7 Öffentl. Einrichtungen, Wirtschaftsförderung
Unterabschnitt: 7212 Photovoltaikanlagen EVA Dettendorf

Gr	Bezeichnung/*Erläuterungen	Ansatz 2026	Ansatz 2025	Ergebnis 2024	Vermerke
	E i n n a h m e n				
	kein Konto vorhanden				
	A u s g a b e n				
9350	Erwerb von beweglichen Sachen des Anlagevermögens	0	10.000	-	GD=1109
9400	Hochbaumaßnahmen	-	-	113,74	
	Ausgaben UA 7212	0	10.000	113,74	
	Abgleich Unterabschnitt 7212				
	Einnahmen	-	-	-	
	Ausgaben	0	10.000	113,74	
	Abgleich	0	10.000-	113,74-	

B. Vermögenshaushalt 2026 - Modell 1 aus den rechtskräftigen Vorjahreswerten kopiert Beträge in EUR

Einzelplan: 7 Öffentl. Einrichtungen, Wirtschaftsförderung
Unterabschnitt: 7214 Deponiegasanlage EVA Dettendorf

Gr	Bezeichnung/*Erläuterungen	Ansatz 2026	Ansatz 2025	Ergebnis 2024	Vermerke
	E i n n a h m e n				
3600	Investitionszuweisungen vom Bund, LAF, ERP-Sondervermögen	-	-	-	
	Einnahmen UA 7214	0	-	-	
	A u s g a b e n				
9350	Erwerb von beweglichen Sachen des Anlagevermögens *Verdichterstation	-	-	-	
9400	Hochbaumaßnahmen	-	-	2.331,63	
9501	Tiefbaumaßnahme -a-	-	-	-	
9630	Betriebstechnische Anlagen	-	-	-	
	Ausgaben UA 7214	0	-	2.331,63	
	Abgleich Unterabschnitt 7214				
	Einnahmen	0	-	-	
	Ausgaben	0	-	2.331,63	
	Abgleich	0	-	2.331,63-	

B. Vermögenshaushalt 2026 - Modell 1 aus den rechtskräftigen Vorjahreswerten kopiert Beträge in EUR

Einzelplan: 7 Öffentl. Einrichtungen, Wirtschaftsförderung
Unterabschnitt: 7215 Biogas-Anlage EVA Dettendorf

Gr	Bezeichnung/*Erläuterungen	Ansatz 2026	Ansatz 2025	Ergebnis 2024	Vermerke
	E i n n a h m e n				
	kein Konto vorhanden				
	A u s g a b e n				
9350	Erwerb von beweglichen Sachen des Anlagevermögens *Ausstattung mobiles Arbeiten	-	-	-	
9400	Hochbaumaßnahmen	-	-	2.900,33	
9591	Baunebenkosten: Tiefbau -a-	-	-	-	
9630	Betriebstechnische Anlagen *Ersatz Fermentertore	-	-	-	GD=1109
	Ausgaben UA 7215	0	-	2.900,33	
	Abgleich Unterabschnitt 7215				
	Einnahmen	-	-	-	
	Ausgaben	0	-	2.900,33	
	Abgleich	0	-	2.900,33-	

B. Vermögenshaushalt 2026 - Modell 1 aus den rechtskräftigen Vorjahreswerten kopiert Beträge in EUR

Einzelplan: 7 Öffentl. Einrichtungen, Wirtschaftsförderung
Unterabschnitt: 7801 Fachberater des Bezirkes, des Kreises oder der Gemeinde -1- SG41 Gartenb. u. Landschaftspf

Gr	Bezeichnung/*Erläuterungen	Ansatz 2026	Ansatz 2025	Ergebnis 2024	Vermerke
	E i n n a h m e n				
3450	Verkauf von beweglichen Sachen	0	-	1.850,00	
3454	Verkauf von Fahrzeugen und Zubehör	-	-	-	
	Einnahmen UA 7801	0	-	1.850,00	
	A u s g a b e n				
9340	Erwerb von beweglichen Sachen des Anlagevermögens -Ersatzbeschaffung- *Rasenmäher, Motorsäge	3.000	3.000	1.315,90	
9347	Ersatzbeschaffung von Fahrzeugen	0	-	-	
9350	Erwerb von beweglichen Sachen des Anlagevermögens	1.000	1.000	-	
	Ausgaben UA 7801	4.000	4.000	1.315,90	
	Abgleich Unterabschnitt 7801				
	Einnahmen	0	-	1.850,00	
	Ausgaben	4.000	4.000	1.315,90	
	Abgleich	4.000-	4.000-	534,10	

B. Vermögenshaushalt 2026 - Modell 1 aus den rechtskräftigen Vorjahreswerten kopiert Beträge in EUR

Einzelplan: 7 Öffentl. Einrichtungen, Wirtschaftsförderung
Unterabschnitt: 7910 Sonstige Förderung der Wirtschaft

Gr	Bezeichnung/*Erläuterungen	Ansatz 2026	Ansatz 2025	Ergebnis 2024	Vermerke
	E i n n a h m e n				
3660	Investitionszuschüsse von sonst. öff. Sonderrechnungen (einschl. Spenden) *Investitionskostenzuschuss von den LAGs zum Aussichtsturm	240.000	-	-	
	Einnahmen UA 7910	240.000	-	-	
	A u s g a b e n				
9460	Bautechnische Anlagen *Errichtung Aussichtsturm für die Landesgartenschau Bad Windsheim 2027	1.018.000	50.000	-	
	Ausgaben UA 7910	1.018.000	50.000	-	
	Abgleich Unterabschnitt 7910				
	Einnahmen	240.000	-	-	
	Ausgaben	1.018.000	50.000	-	
	Abgleich	778.000-	50.000-	-	

B. Vermögenshaushalt 2026 - Modell 1 aus den rechtskräftigen Vorjahreswerten kopiert Beträge in EUR

Einzelplan: 7 Öffentl. Einrichtungen, Wirtschaftsförderung
Unterabschnitt: 7911 Sonstige Förderung der Wirtschaft -1- Industrieansiedl.usw.

Gr	Bezeichnung/*Erläuterungen	Ansatz 2026	Ansatz 2025	Ergebnis 2024	Vermerke
	E i n n a h m e n				
	kein Konto vorhanden				
	A u s g a b e n				
9870	Investitionszuschüsse an private Unternehmen *Investitionszuschuss für Standort TTZ an Stadt NEA (KA 30.09.2024)	-	130.000	-	
	Ausgaben UA 7911	0	130.000	-	
	Abgleich Unterabschnitt 7911				
	Einnahmen	-	-	-	
	Ausgaben	0	130.000	-	
	Abgleich	0	130.000-	-	

B. Vermögenshaushalt 2026 - Modell 1 aus den rechtskräftigen Vorjahreswerten kopiert Beträge in EUR
Abgleich der Abschnitte und des Einzelplanes
Einzelplan: 7 Öffentl. Einrichtungen, Wirtschaftsförderung

		Ansatz 2026	Ansatz 2025	Ergebnis 2024
72	Einnahmen	0	-	59.377,32
	Ausgaben	6.440.000	6.338.500	1.640.012,41
	Abgleich	6.440.000-	6.338.500-	1.580.635,09-
78	Einnahmen	0	-	1.850,00
	Ausgaben	4.000	4.000	1.315,90
	Abgleich	4.000-	4.000-	534,10
79	Einnahmen	240.000	-	-
	Ausgaben	1.018.000	180.000	-
	Abgleich	778.000-	180.000-	-
7	Einnahmen	240.000	-	61.227,32
	Ausgaben	7.462.000	6.522.500	1.641.328,31
	Abgleich	7.222.000-	6.522.500-	1.580.100,99-

B. Vermögenshaushalt

Einzelplan 8

Wirtschaftl.Unternehmen
Grund- u.Sondervermögen

B. Vermögenshaushalt 2026 - Modell 1 aus den rechtskräftigen Vorjahreswerten kopiert Beträge in EUR

Einzelplan: 8 Wirtschaftl.Unternehmen Grund- u.Sondervermögen
Unterabschnitt: 8801 Bebauter Grundbesitz -1- Liegenschaftsverwaltung SG 12

Gr	Bezeichnung/*Erläuterungen	Ansatz 2026	Ansatz 2025	Ergebnis 2024	Vermerke
	E i n n a h m e n				
	kein Konto vorhanden				
	A u s g a b e n				
9350	Erwerb von beweglichen Sachen des Anlagevermögens	-	-	4.517,56	
	Ausgaben UA 8801	-	-	4.517,56	
	Abgleich Unterabschnitt 8801				
	Einnahmen	-	-	-	
	Ausgaben	-	-	4.517,56	
	Abgleich	-	-	4.517,56-	

B. Vermögenshaushalt 2026 - Modell 1 aus den rechtskräftigen Vorjahreswerten kopiert Beträge in EUR

Einzelplan: 8 Wirtschaftl.Unternehmen Grund- u.Sondervermögen
Unterabschnitt: 8811 Unbebauter Grundbesitz -1-

Gr	Bezeichnung/*Erläuterungen	Ansatz 2026	Ansatz 2025	Ergebnis 2024	Vermerke
	E i n n a h m e n				
3610	Investitionszuweisungen vom Land	-	-	28.328,13	
	Einnahmen UA 8811	0	-	28.328,13	
	A u s g a b e n				
9321	Erwerb unbebauter Grundstücke *Kauf unbebautes Grundstück im Gewerbepark Markt Bibart - Nutzung als Zwischenlagerplatz	-	-	57.284,45	
9501	Tiefbaumaßnahme -a- *Erschließung als Zwischenlagerplatz im Gewerbepark Markt Bibart	-	-	-	
	Ausgaben UA 8811	0	-	57.284,45	
	Abgleich Unterabschnitt 8811				
	Einnahmen	0	-	28.328,13	
	Ausgaben	0	-	57.284,45	
	Abgleich	0	-	28.956,32-	

B. Vermögenshaushalt 2026 - Modell 1 aus den rechtskräftigen Vorjahreswerten kopiert Beträge in EUR
Abgleich der Abschnitte und des Einzelplanes
Einzelplan: 8 Wirtschaftl.Unternehmen Grund- u.Sondervermögen

		Ansatz 2026	Ansatz 2025	Ergebnis 2024
88	Einnahmen	0	-	28.328,13
	Ausgaben	0	-	61.802,01
	Abgleich	0	-	33.473,88-
8	Einnahmen	0	-	28.328,13
	Ausgaben	0	-	61.802,01
	Abgleich	0	-	33.473,88-

B. Vermögenshaushalt

Einzelplan 9

Allgemeine Finanzwirtschaft

B. Vermögenshaushalt 2026 - Modell 1 aus den rechtskräftigen Vorjahreswerten kopiert Beträge in EUR

Einzelplan: 9 Allgemeine Finanzwirtschaft
Unterabschnitt: 9000 Steuern,allgemeine Zuweisungen und allgemeine Umlagen

Gr	Bezeichnung/*Erläuterungen	Ansatz 2026	Ansatz 2025	Ergebnis 2024	Vermerke
	E i n n a h m e n				
3614	Investitionspauschale (Art. 12 FAG) *Pauschale Zuweisung nach Art. 12 FAG für die Finanzierung von Investitions-Instandsetzungs- und Modernisierungs-maßnahmen Berechng: 35/45 der Summe der Investit.Pauschalen der kreisangeh. Gemeinden Von 2026-2029: neues Kommunales Investitionsbudget (Gesamtsumme: 4,7 Mio. Euro)	2.016.300	1.315.000	1.315.075,00	
	Einnahmen UA 9000	2.016.300	1.315.000	1.315.075,00	
	A u s g a b e n				
	kein Konto vorhanden				
	Abgleich Unterabschnitt 9000				
	Einnahmen	2.016.300	1.315.000	1.315.075,00	
	Ausgaben	-	-	-	
	Abgleich	2.016.300	1.315.000	1.315.075,00	

B. Vermögenshaushalt 2026 - Modell 1 aus den rechtskräftigen Vorjahreswerten kopiert Beträge in EUR

Einzelplan: 9 Allgemeine Finanzwirtschaft
Unterabschnitt: 9101 Allgemeine Rücklage (einschließlich Zinserträge)

Gr	Bezeichnung/*Erläuterungen	Ansatz 2026	Ansatz 2025	Ergebnis 2024	Vermerke
	E i n n a h m e n				
3100	Entnahme aus Rücklagen (ohne Sonderrücklagen) *Inanspruchnahme der Allg. Rücklage zur tlw. Abdeckung Vermögenshaushalt	6.596.800	11.220.700	5.567.895,89	
3101	Entnahme aus der Rücklage -1- (ohne Sonderrücklagen) *Inanspruchnahme der Allg. Rücklage zur tlw. Abdeckung Verwaltungshaushalt	-	2.355.000	-	
	Einnahmen UA 9101	6.596.800	13.575.700	5.567.895,89	
	A u s g a b e n				
9100	Zuführung an Rücklagen (ohne Sonderrücklagen)	-	-	5.829,70	
	Ausgaben UA 9101	0	-	5.829,70	
	Abgleich Unterabschnitt 9101				
	Einnahmen	6.596.800	13.575.700	5.567.895,89	
	Ausgaben	0	-	5.829,70	
	Abgleich	6.596.800	13.575.700	5.562.066,19	

B. Vermögenshaushalt 2026 - Modell 1 aus den rechtskräftigen Vorjahreswerten kopiert Beträge in EUR

Einzelplan: 9 Allgemeine Finanzwirtschaft
Unterabschnitt: 9112 Sonderrücklage 2 (einschl.Zinserträge, soweit Abfallwirtschaft

Gr	Bezeichnung/*Erläuterungen	Ansatz 2026	Ansatz 2025	Ergebnis 2024	Vermerke
	E i n n a h m e n				
3120	Entnahme aus Sonderrücklagen für Rekultivierung/Nachsorge von Abfallbeseitigungsanlagen	7.040.000	6.997.900	2.250.701,29	
3121	Entnahme aus d. Sonderrücklage für Rekultivierung/Nachsorge von Abfallbeseit.Anlagen -1- *Kauf des Jobcenter-Gebäudes aus SRL Abdeckung der HHSt. 1.0681.9322 Tilgung durch Mieteinnahmen Jobcenter/Sozialhilfeverwaltung s. HHSt. 0.0682.1410	-	-	-	
3130	Entnahme aus Sonderrücklagen zum Ausgleich von Gebührenschwankungen	869.400	787.100	923.032,52	
3192	Entnahme aus Sonderrücklage 2	-	-	-	
	Einnahmen UA 9112	7.909.400	7.785.000	3.173.733,81	
	A u s g a b e n				
9120	Zuführung an Sonderrücklagen für Rekultivierung/Nachsorge von Abfallbeseitigungsanlagen	1.763.000	1.730.100	1.557.778,77	
9130	Zuführung an Sonderrücklagen zum Ausgleich von Gebührenschwankungen	100.000	1.738.100	45.974,83	
	Ausgaben UA 9112	1.863.000	3.468.200	1.603.753,60	
	Abgleich Unterabschnitt 9112				
	Einnahmen	7.909.400	7.785.000	3.173.733,81	
	Ausgaben	1.863.000	3.468.200	1.603.753,60	
	Abgleich	6.046.400	4.316.800	1.569.980,21	

B. Vermögenshaushalt 2026 - Modell 1 aus den rechtskräftigen Vorjahreswerten kopiert Beträge in EUR

Einzelplan: 9 Allgemeine Finanzwirtschaft
Unterabschnitt: 9121 Kredite,innere Darl.,Kreditbeschaff.-Kosten,Schuldendienst, Schuldendiensthilfe v. Dritten

Gr	Bezeichnung/*Erläuterungen	Ansatz 2026	Ansatz 2025	Ergebnis 2024	Vermerke
	E i n n a h m e n				
3776	Kreditaufnahmen von privaten Unternehmen	3.000.000	-	-	
3786	Kreditaufnahmen vom übrigen Bereich *Darlehen aus Bausparkasse	1.647.200	-	-	
3796	Kreditaufnahmen: innere Darlehen	-	-	-	
	Einnahmen UA 9121	4.647.200	-	-	
	A u s g a b e n				
9706	Ordentliche Tilgungsausgaben an den Bund, LAF, ERP-Sondervermögen *	-	-	-	GD=1108
9766	Ordentliche Tilgungsausgaben an sonstige öffentliche Sonderrechnungen	-	-	-	GD=1108
9776	Ordentliche Tilgungsausgaben an private Unternehmen	-	-	-	GD=1108
9796	Ordentliche Tilgungsausgaben für innere Darlehen	1.000.000	1.500.000	-	
9900	Kreditbeschaffungskosten, Disagio	-	-	-	GD=1108
	Ausgaben UA 9121	1.000.000	1.500.000	-	
	Abgleich Unterabschnitt 9121				
	Einnahmen	4.647.200	-	-	
	Ausgaben	1.000.000	1.500.000	-	
	Abgleich	3.647.200	1.500.000-	-	

B. Vermögenshaushalt 2026 - Modell 1 aus den rechtskräftigen Vorjahreswerten kopiert Beträge in EUR

Einzelplan: 9 Allgemeine Finanzwirtschaft
Unterabschnitt: 9161 Zuführungen zwischen Verwaltungs- und Vermögenshaushalt

Gr	Bezeichnung/*Erläuterungen	Ansatz 2026	Ansatz 2025	Ergebnis 2024	Vermerke
	E i n n a h m e n				
3000	Zuführung vom Verwaltungshaushalt (ohne Sonderrücklagen) *siehe Vorbericht und Hst .0.9161.8600	2.031.000	-	4.329.773,49	
3020	Zuführ. v. Verwaltungshaushalt für Sonderrücklagen f. Rekult. u. Nachsorge Abfallbes.Anlagen *aus Abschreibung und Verzinsung	1.763.000	1.730.100	1.522.963,56	
3021	Zuführ. v. Verwaltungshaushalt für Sonderrückl. Rekult./Nachsorge Abfallbeseit.Anlagen -1- *Zuführung der Mieteinnahmen von Jobcenter/ Sozialhilfeverwaltung (0.0682.1410) an SRL zur Rückführung der Rücklagenentnahme	146.600	146.600	146.598,00	
3030	Zuführ. v. Verwaltungshaushalt für Sonderrücklagen zum Ausgl. von Gebührenschwankungen	100.000	1.738.100	45.974,83	
3091	Zuführung vom Verwaltungshaushalt für Sonderrücklage -1-	-	-	-	
3092	Zuführung vom Verwaltungshaushalt für Sonderrücklage -2-	-	-	-	
	Einnahmen UA 9161	4.040.600	3.614.800	6.045.309,88	
	A u s g a b e n				
9000	Zuführung zum Verwaltungshaushalt (ohne Sonderrücklagen)	-	2.355.000	-	
9020	Zuführ. z. Verwaltungshaushalt aus Sonderrücklagen f. Rekult. u. Nachsorge Abfallbes.Anlag.	600.000	659.400	670.066,20	
9030	Zuführ. z. Verwaltungshaushalt aus Sonderrücklagen zum Ausgl. von Gebührenschwankungen	869.400	787.100	923.032,52	
9091	Zuführ. z. Verwaltungshaushalt aus der Sonderrücklage -1- *4 Volkshochschulen	-	-	-	
9092	Zuführ. z. Verwaltungshaushalt aus der Sonderrücklage -2-	-	-	-	
9121	Zuführung an d. Sonderrücklage für Rekultivierung/Nachsorge von Abfallbeseit.Anlagen -1- *Zuführung der Mieteinnahmen von Jobcenter/ Sozialhilfeverwaltung (0.0682.1410) an SRL zur Rückführung der Rücklagenentnahme	146.600	146.600	146.598,00	
	Ausgaben UA 9161	1.616.000	3.948.100	1.739.696,72	

B. Vermögenshaushalt 2026 - Modell 1 aus den rechtskräftigen Vorjahreswerten kopiert Beträge in EUR

Einzelplan: 9 Allgemeine Finanzwirtschaft
Unterabschnitt: 9161 Zuführungen zwischen Verwaltungs- und Vermögenshaushalt

Gr	Bezeichnung/*Erläuterungen	Ansatz 2026	Ansatz 2025	Ergebnis 2024	Vermerke
	Abgleich Unterabschnitt 9161				
	Einnahmen	4.040.600	3.614.800	6.045.309,88	
	Ausgaben	1.616.000	3.948.100	1.739.696,72	
	Abgleich	2.424.600	333.300-	4.305.613,16	

B. Vermögenshaushalt 2026 - Modell 1 aus den rechtskräftigen Vorjahreswerten kopiert Beträge in EUR

Einzelplan: 9 Allgemeine Finanzwirtschaft
Unterabschnitt: 9200 Abwicklung der Vorjahre

Gr	Bezeichnung/*Erläuterungen	Ansatz 2026	Ansatz 2025	Ergebnis 2024	Vermerke
	E i n n a h m e n				
3901	Durchbuchung Sollfehlbetrag nach Art. 66 Abs.4 GO	-	-	-	
3920	Durchbuchung Sollfehlbetrag	-	-	-	
3950	Abschlusstechnische Vorgänge (Ist-Überschuss des VermHH)	-	-	-	
	Einnahmen UA 9200	0	-	-	
	A u s g a b e n				
9920	Deckung Sollfehlbetrag	-	-	-	
9921	Deckung Sollfehlbetrag nach Art. 66 Abs. 4 GO	-	-	-	
9950	Abschlusstechnische Vorgänge (Ist-Fehlbetrag des VermHH)	-	-	-	
	Ausgaben UA 9200	0	-	-	
	Abgleich Unterabschnitt 9200				
	Einnahmen	0	-	-	
	Ausgaben	0	-	-	
	Abgleich	0	-	-	

B. Vermögenshaushalt 2026 - Modell 1 aus den rechtskräftigen Vorjahreswerten kopiert Beträge in EUR

Einzelplan: 9 Allgemeine Finanzwirtschaft
Unterabschnitt: 9699 Verrechnungstechnischer Abschnitt

Gr	Bezeichnung/*Erläuterungen	Ansatz 2026	Ansatz 2025	Ergebnis 2024	Vermerke
	E i n n a h m e n				
3999	Verrechnung von Einnahmebuchg. im Vermögens-HH; die angeord. HH-stelle war nicht eröffnet	-	-	-	
	Einnahmen UA 9699	0	-	-	
	A u s g a b e n				
9999	Verrechnung von Ausgabebuchg. im Vermögens-HH; die angeord. HH-stelle war nicht eröffnet	-	-	-	
	Ausgaben UA 9699	0	-	-	
	Abgleich Unterabschnitt 9699				
	Einnahmen	0	-	-	
	Ausgaben	0	-	-	
	Abgleich	0	-	-	

B. Vermögenshaushalt 2026 - Modell 1 aus den rechtskräftigen Vorjahreswerten kopiert Beträge in EUR
Abgleich der Abschnitte und des Einzelplanes
Einzelplan: 9 Allgemeine Finanzwirtschaft

		Ansatz 2026	Ansatz 2025	Ergebnis 2024
90	Einnahmen	2.016.300	1.315.000	1.315.075,00
	Ausgaben	-	-	-
	Abgleich	2.016.300	1.315.000	1.315.075,00
91	Einnahmen	23.194.000	24.975.500	14.786.939,58
	Ausgaben	4.479.000	8.916.300	3.349.280,02
	Abgleich	18.715.000	16.059.200	11.437.659,56
92	Einnahmen	0	-	-
	Ausgaben	0	-	-
	Abgleich	0	-	-
96	Einnahmen	0	-	-
	Ausgaben	0	-	-
	Abgleich	0	-	-
9	Einnahmen	25.210.300	26.290.500	16.102.014,58
	Ausgaben	4.479.000	8.916.300	3.349.280,02
	Abgleich	20.731.300	17.374.200	12.752.734,56

Verzeichnis der gegenseitigen Deckungsringe 2026 - Modell 1 aus den rechtskräftigen Vorjah Beträge in EUR

Deckungsring: 1 Personalkosten Verwaltungshaushalt

HHST		Ansatz 2026	HHST		Ansatz 2026	HHST		Ansatz 2026
0000	.4090	170.000	0000	.4100	192.700	0000	.4110	0
0000	.4140	325.200	0000	.4300	149.700	0000	.4340	25.800
0000	.4440	72.100	0000	.4480	6.000	0100	.4100	138.300
0100	.4110	0	0100	.4140	27.500	0100	.4300	69.700
0100	.4340	2.100	0100	.4440	6.000	0200	.4100	31.900
0200	.4110	0	0200	.4140	486.300	0200	.4300	56.300
0200	.4340	39.200	0200	.4440	105.100	0221	.4100	141.900
0221	.4110	0	0221	.4140	260.800	0221	.4300	83.400
0221	.4340	19.100	0221	.4440	52.800	0281	.4100	156.000
0281	.4110	0	0281	.4140	96.400	0281	.4300	157.600
0281	.4340	8.000	0281	.4440	22.400	0300	.4100	119.200
0300	.4110	0	0300	.4140	530.000	0300	.4300	67.600
0300	.4340	43.500	0300	.4440	114.600	0601	.4100	55.000
0601	.4110	0	0601	.4140	649.900	0601	.4300	22.000
0601	.4340	52.500	0601	.4440	137.700	0605	.4100	13.500
0605	.4110	-	0605	.4140	240.100	0605	.4300	5.400
0605	.4340	19.200	0605	.4440	52.200	0611	.4140	25.300
0611	.4340	2.000	0611	.4440	5.600	0631	.4140	85.500
0631	.4340	6.700	0631	.4440	18.800	0681	.4140	98.200
0681	.4340	7.700	0681	.4440	21.600	0800	.4140	150.200
0800	.4160	20.000	0800	.4340	11.900	0800	.4440	31.400
0800	.4480	0	0800	.4590	500.000	0800	.4690	9.500
0800	.4697	285.000	0800	.4698	65.000	0811	.4140	11.800
0811	.4340	600	0811	.4440	3.200	0831	.4100	14.200
0831	.4110	-	0831	.4140	274.500	0831	.4300	5.700
0831	.4340	21.200	0831	.4440	57.300	0851	.4140	86.600
0851	.4340	6.700	0851	.4440	19.000	1100	.4100	60.900
1100	.4110	0	1100	.4140	2.159.400	1100	.4300	24.300
1100	.4340	169.700	1100	.4440	470.000	1141	.4100	94.100
1141	.4110	0	1141	.4140	125.200	1141	.4300	37.600
1141	.4340	10.100	1141	.4440	27.200	1191	.4090	8.000
1300	.4090	125.000	1300	.4091	3.000	1300	.4100	-
1300	.4110	-	1300	.4140	178.700	1300	.4300	-
1300	.4340	12.000	1300	.4440	40.000	1300	.4480	8.500
2000	.4100	0	2000	.4140	159.700	2000	.4300	0
2000	.4340	13.100	2000	.4440	34.300	2041	.4100	0
2041	.4110	0	2041	.4140	43.600	2041	.4300	0
2041	.4340	3.400	2041	.4440	9.500	2051	.4100	3.400
2051	.4110	0	2051	.4140	116.900	2051	.4300	1.400
2051	.4340	10.500	2051	.4440	27.500	2302	.4140	80.400
2302	.4340	6.400	2302	.4440	17.600	2303	.4140	48.800
2303	.4160	-	2303	.4340	3.800	2303	.4440	10.700
2400	.4100	-	2400	.4110	0	2400	.4140	52.000
2400	.4300	46.100	2400	.4340	4.100	2400	.4440	11.400
2401	.4140	10.800	2401	.4340	800	2401	.4440	2.300
2402	.4140	19.800	2402	.4340	1.500	2402	.4440	4.300
2431	.4140	19.800	2431	.4340	1.500	2431	.4440	4.400
2450	.4140	43.200	2450	.4340	3.200	2450	.4440	9.300
2481	.4300	0	2551	.4140	16.400	2551	.4340	1.300
2551	.4440	3.600	2721	.4140	20.800	2721	.4160	0
2721	.4340	1.600	2721	.4440	4.800	2852	.4110	0
2852	.4140	174.600	2852	.4160	0	2852	.4300	0
2852	.4340	10.700	2852	.4440	30.300	2853	.4140	27.700
2853	.4160	0	2853	.4340	1.700	2853	.4440	6.500
2856	.4140	48.500	2856	.4340	3.800	2856	.4440	10.600
2953	.4140	24.200	2953	.4160	0	2953	.4340	1.600
2953	.4440	4.300	2953	.4480	0	2956	.4100	8.100
2956	.4110	0	2956	.4140	229.700	2956	.4300	7.200
2956	.4340	17.200	2956	.4440	51.500	2956	.4590	-
3505	.4090	35.000	3505	.4140	5.500	3505	.4340	500
3505	.4440	1.300	3509	.4140	276.700	3509	.4340	21.700
3509	.4440	59.600	3521	.4100	74.600	3521	.4110	0
3521	.4140	407.000	3521	.4300	46.700	3521	.4340	32.400
3521	.4440	87.200	3600	.4090	-	3600	.4100	36.700
3600	.4110	0	3600	.4140	266.600	3600	.4300	14.600
3600	.4340	6.200	3600	.4440	50.000	3650	.4090	8.600
3650	.4440	600	3650	.4480	0	4000	.4090	6.200
4000	.4100	0	4000	.4110	0	4000	.4140	16.700
4000	.4300	0	4000	.4340	1.100	4000	.4440	2.900
4000	.4480	-	4011	.4090	2.500	4011	.4100	0
4011	.4110	0	4011	.4140	449.500	4011	.4300	8.500
4011	.4340	36.000	4011	.4440	95.900	4012	.4140	244.600
4012	.4340	19.400	4012	.4440	53.400	4013	.4100	53.300
4013	.4110	-	4013	.4140	205.500	4013	.4300	21.300

Verzeichnis der gegenseitigen Deckungsringe 2026 - Modell 1 aus den rechtskräftigen Vorjah Beträge in EUR

4013	.4340	16.700	4013	.4440	44.700	4030	.4100	5.500
4030	.4110	0	4030	.4140	142.300	4030	.4300	19.200
4030	.4340	11.500	4030	.4440	29.500	4033	.4090	800
4033	.4100	0	4033	.4110	0	4033	.4140	21.300
4033	.4300	0	4033	.4340	1.700	4033	.4440	4.400
4041	.4100	8.200	4041	.4110	-	4041	.4140	195.700
4041	.4300	3.300	4041	.4340	16.500	4041	.4440	44.300
4050	.4100	0	4050	.4110	0	4050	.4140	789.500
4050	.4300	0	4050	.4340	62.700	4050	.4440	171.200
4071	.4090	2.000	4071	.4100	159.400	4071	.4110	0
4071	.4140	2.221.700	4071	.4300	96.200	4071	.4340	177.400
4071	.4440	485.200	4081	.4100	0	4081	.4140	54.900
4081	.4340	4.200	4081	.4440	12.000	4520	.4140	286.600
4520	.4340	22.700	4520	.4440	61.900	4521	.4140	0
4521	.4340	0	4521	.4440	0	4531	.4100	-
4531	.4140	19.400	4531	.4300	-	4531	.4340	1.500
4531	.4440	4.300	4553	.4140	166.700	4553	.4340	13.300
4553	.4440	34.500	4554	.4140	62.500	4554	.4340	4.900
4554	.4440	12.900	4555	.4140	395.700	4555	.4340	30.600
4555	.4440	86.500	4560	.4140	84.100	4560	.4340	6.400
4560	.4440	18.300	4601	.4140	105.800	4601	.4340	8.200
4601	.4440	23.500	4640	.4100	36.300	4640	.4110	0
4640	.4140	90.900	4640	.4300	14.500	4640	.4340	7.100
4640	.4440	19.500	5010	.4140	44.700	5010	.4340	3.500
5010	.4440	9.900	5011	.4140	94.600	5011	.4340	7.900
5011	.4440	19.800	5014	.4140	55.800	5014	.4340	4.300
5014	.4440	12.300	5020	.4140	48.200	5020	.4340	3.800
5020	.4440	10.600	5451	.4100	24.000	5451	.4140	200.000
5451	.4141	0	5451	.4340	300	5451	.4341	0
5451	.4440	31.000	5451	.4441	0	5451	.4590	600
5451	.4697	100	5931	.4140	-	5931	.4340	-
5931	.4440	-	6011	.4100	100.400	6011	.4110	0
6011	.4140	743.000	6011	.4300	78.800	6011	.4340	58.600
6011	.4440	157.100	6021	.4100	48.400	6021	.4110	0
6021	.4140	319.000	6021	.4300	19.300	6021	.4340	26.800
6021	.4440	70.300	6200	.4140	100.800	6200	.4300	0
6200	.4340	8.000	6200	.4440	21.200	6500	.4100	26.400
6500	.4110	0	6500	.4140	1.595.900	6500	.4300	30.700
6500	.4340	124.800	6500	.4440	346.700	6500	.4590	5.500
7202	.4100	13.200	7202	.4110	0	7202	.4140	531.000
7202	.4300	9.400	7202	.4340	38.600	7202	.4440	118.900
7202	.4590	2.000	7203	.4100	13.500	7203	.4110	0
7203	.4140	333.900	7203	.4300	5.400	7203	.4340	26.300
7203	.4440	72.700	7203	.4590	0	7204	.4100	1.800
7204	.4140	300	7204	.4300	700	7204	.4340	0
7204	.4440	100	7205	.4100	11.700	7205	.4110	0
7205	.4140	106.700	7205	.4300	4.700	7205	.4340	8.500
7205	.4440	23.100	7206	.4100	20.600	7206	.4110	0
7206	.4140	250.500	7206	.4300	10.300	7206	.4340	19.000
7206	.4440	56.300	7206	.4590	200	7210	.4100	23.300
7210	.4110	0	7210	.4140	138.300	7210	.4300	9.300
7210	.4340	10.400	7210	.4440	31.300	7210	.4480	-
7210	.4590	-	7211	.4090	7.000	7211	.4100	154.700
7211	.4110	0	7211	.4140	923.800	7211	.4300	83.700
7211	.4340	73.300	7211	.4440	204.600	7211	.4480	0
7211	.4590	5.000	7212	.4100	3.800	7212	.4110	0
7212	.4140	21.000	7212	.4300	3.600	7212	.4340	1.500
7212	.4440	4.600	7214	.4100	-	7214	.4110	0
7214	.4140	-	7214	.4300	-	7214	.4340	-
7214	.4440	-	7215	.4100	5.600	7215	.4110	0
7215	.4140	91.800	7215	.4300	8.400	7215	.4340	7.100
7215	.4440	20.000	7801	.4110	0	7801	.4140	170.500
7801	.4300	0	7801	.4340	13.300	7801	.4440	37.300
7900	.4140	220.600	7900	.4340	17.200	7900	.4440	48.400
7910	.4090	3.000	7910	.4140	83.600	7910	.4300	32.000
7910	.4340	6.700	7910	.4440	16.400	7911	.4140	271.900
7911	.4340	23.800	7911	.4440	57.300	7912	.4140	233.600
7912	.4340	18.400	7912	.4440	51.400	7913	.4100	0
7913	.4110	0	7913	.4140	139.500	7913	.4300	0
7913	.4340	11.100	7913	.4440	28.300	7920	.4090	1.500
7920	.4100	80.600	7920	.4110	0	7920	.4140	80.700
7920	.4300	32.200	7920	.4340	6.100	7920	.4440	17.200
7921	.4140	53.000	7921	.4340	4.000	7921	.4440	11.300
8500	.4140	22.000	8500	.4340	1.700	8500	.4440	4.800

Verzeichnis der gegenseitigen Deckungsringe 2026 - Modell 1 aus den rechtskräftigen Vorjah — Beträge in EUR

8801	.4140	370.900	8801	.4340	29.500	8801	.4440	78.400
Summe		31.267.500						

Deckungsring: 2 Bauunterhalt — Verwaltungshaushalt

HHST		Ansatz 2026	HHST		Ansatz 2026	HHST		Ansatz 2026
0351	.5000	0	0351	.5040	500	0601	.5040	0
0681	.5000	339.500	0681	.5040	82.500	0681	.5130	13.000
0682	.5000	5.000	0682	.5040	10.000	2302	.5000	1.000
2302	.5040	59.000	2302	.5090	200	2303	.5000	78.500
2303	.5040	25.000	2303	.5090	200	2304	.5000	53.000
2304	.5040	3.000	2305	.5000	3.000	2305	.5040	6.000
2400	.5000	37.500	2400	.5040	74.000	2400	.5090	2.000
2400	.6797	1.000	2401	.5000	9.000	2401	.5040	3.000
2401	.5090	1.000	2401	.6797	200	2402	.5000	2.000
2402	.5090	500	2450	.5000	36.000	2450	.5040	12.000
2551	.5000	11.300	2551	.5040	3.000	2551	.5090	200
2852	.5000	351.000	2852	.5040	115.000	2853	.5000	5.000
2853	.5040	12.500	2855	.5000	5.000	2855	.5040	14.000
2856	.5000	6.000	2856	.5040	500	2857	.5000	0
2857	.5040	0	2858	.5000	0	2858	.5040	0
2858	.5490	400	2859	.5000	0	2859	.5040	0
2956	.5000	34.200	2956	.5040	4.000	2956	.5090	1.000
4602	.5000	0	5010	.5000	28.600	5010	.5040	6.000
8500	.5000	0	8801	.5000	85.000			
Summe		1.540.300						

Deckungsring: 3 Staatl. Schulamt — Verwaltungshaushalt

HHST		Ansatz 2026	HHST		Ansatz 2026	HHST		Ansatz 2026
2011	.6322	0	2011	.6374	11.000	2011	.6500	900
2011	.6510	11.000	2011	.6520	3.500	2011	.6580	1.000
2011	.6589	6.000						
Summe		33.400						

Deckungsring: 4 Veterinäramt — Verwaltungshaushalt

HHST		Ansatz 2026	HHST		Ansatz 2026	HHST		Ansatz 2026
5020	.5200	200	5020	.6325	2.000			
Summe		2.200						

Deckungsring: 5 Mieten und Pachten — Verwaltungshaushalt

HHST		Ansatz 2026	HHST		Ansatz 2026	HHST		Ansatz 2026
0631	.5223	4.000	0681	.5300	19.500	0681	.5310	38.400
2201	.5300	300	2400	.5130	7.000	4601	.5300	4.100
8500	.5350	700						
Summe		74.000						

Deckungsring: 6 Haus- und Grundstückslasten — Verwaltungshaushalt

HHST		Ansatz 2026	HHST		Ansatz 2026	HHST		Ansatz 2026
0681	.5410	10.000	0682	.5410	500	2302	.5410	7.000
2303	.5410	5.000	2400	.5410	8.000	2401	.5410	800
2402	.5410	2.500	2450	.5410	8.000	2551	.5410	5.000
2852	.5410	17.500	2857	.5410	500	2956	.5410	4.300
4602	.5410	500	5010	.5410	1.100	6500	.5410	900
8811	.5410	1.000						
Summe		72.600						

Verzeichnis der gegenseitigen Deckungsringe 2026 - Modell 1 aus den rechtskräftigen Vorjah — Beträge in EUR

Deckungsring: 7 Heizungskosten — Verwaltungshaushalt

HHST		Ansatz 2026	HHST		Ansatz 2026	HHST		Ansatz 2026
0681	.5420	80.000	0682	.5420	10.000	2302	.5420	60.000
2303	.5420	75.000	2304	.5420	15.000	2305	.5420	7.000
2400	.5420	75.000	2401	.5420	8.000	2402	.5420	22.000
2450	.5420	36.000	2551	.5420	16.000	2852	.5420	0
2853	.5420	36.000	2855	.5420	35.000	2856	.5420	8.000
2857	.5420	6.000	2859	.5420	300.000	2956	.5420	35.000
3509	.5000	500	3509	.5420	1.000	3521	.5420	6.500
6500	.5420	40.000						
Summe		872.000						

Deckungsring: 8 Reinigungskosten — Verwaltungshaushalt

HHST		Ansatz 2026	HHST		Ansatz 2026	HHST		Ansatz 2026
0681	.5430	10.000	0681	.5433	156.000	0682	.5430	500
0682	.5433	22.000	2302	.5430	4.000	2302	.5433	132.000
2303	.5430	2.200	2303	.5433	120.000	2304	.5430	500
2304	.5433	33.000	2305	.5430	500	2305	.5433	24.000
2400	.5430	3.000	2400	.5433	125.000	2401	.5430	300
2401	.5433	14.500	2402	.5430	1.000	2402	.5433	42.000
2450	.5430	1.200	2450	.5433	58.000	2551	.5430	200
2551	.5433	16.000	2852	.5430	1.400	2852	.5433	325.000
2853	.5430	100	2853	.5433	70.000	2855	.5433	46.600
2856	.5430	0	2856	.5433	17.000	2857	.5430	100
2857	.5433	5.000	2956	.5430	5.600	2956	.5433	37.800
3509	.5433	6.900	3521	.5433	23.100	5010	.5433	18.000
6500	.5430	100	6500	.5433	21.500			
Summe		1.344.100						

Deckungsring: 9 Strom — Verwaltungshaushalt

HHST		Ansatz 2026	HHST		Ansatz 2026	HHST		Ansatz 2026
0681	.5440	70.000	0682	.5440	11.900	2302	.5440	30.000
2303	.5440	40.000	2304	.5440	10.500	2305	.5440	4.300
2400	.5440	67.000	2401	.5440	5.000	2402	.5440	9.000
2450	.5440	14.000	2551	.5440	4.000	2852	.5440	70.000
2853	.5440	35.000	2856	.5440	1.200	2857	.5440	4.000
2859	.5440	20.000	2956	.5440	14.000	3509	.5440	1.000
3521	.5440	10.500	6500	.5440	20.000	8811	.5440	600
8811	.5450	200						
Summe		442.200						

Deckungsring: 10 Wasser — Verwaltungshaushalt

HHST		Ansatz 2026	HHST		Ansatz 2026	HHST		Ansatz 2026
0681	.5450	30.000	0682	.5450	3.700	2302	.5450	8.500
2303	.5450	7.000	2304	.5450	2.000	2305	.5450	900
2400	.5450	30.000	2401	.5450	2.000	2402	.5450	2.000
2450	.5450	6.700	2551	.5450	1.500	2852	.5450	16.000
2853	.5450	5.000	2856	.5450	900	2857	.5450	1.000
2859	.5450	5.000	2956	.5450	10.000	3509	.5450	600
6500	.5450	3.000						
Summe		135.800						

Deckungsring: 11 Gebäudeversicherung — Verwaltungshaushalt

HHST		Ansatz 2026	HHST		Ansatz 2026	HHST		Ansatz 2026
0681	.5460	14.000	0682	.5460	1.500	2956	.5460	1.900
4602	.5460	200						
Summe		17.600						

Verzeichnis der gegenseitigen Deckungsringe 2026 - Modell 1 aus den rechtskräftigen Vorjah — Beträge in EUR

Deckungsring: 12 Fahrzeugkosten — Verwaltungshaushalt

HHST		Ansatz 2026	HHST		Ansatz 2026	HHST		Ansatz 2026
0000	.5340	13.700	0000	.5500	4.000	0281	.5340	39.700
0281	.5500	45.000	0681	.5500	300	2856	.5500	200
4012	.5500	11.000	6011	.5500	2.000	6021	.5500	10.000
7801	.5500	5.000	7801	.5540	6.500	7801	.5590	6.000
Summe		143.400						

Deckungsring: 13 Aus- und Fortbildung — Verwaltungshaushalt

HHST		Ansatz 2026	HHST		Ansatz 2026	HHST		Ansatz 2026
0100	.5621	3.500	0831	.5620	74.500	0831	.5621	150.000
0831	.5622	8.000	0831	.5623	100.000	0831	.6321	4.000
Summe		340.000						

Deckungsring: 15 Schulzentrum Außenanl — Verwaltungshaushalt

HHST		Ansatz 2026	HHST		Ansatz 2026	HHST		Ansatz 2026
2852	.5130	8.000	2852	.5221	1.000	2852	.5223	200
2852	.6360	8.500	2852	.6369	33.500	2853	.5271	3.000
2853	.5273	200	2857	.5130	100			
Summe		54.500						

Deckungsring: 16 EDV-Kosten — Verwaltungshaushalt

HHST		Ansatz 2026	HHST		Ansatz 2026	HHST		Ansatz 2026
0000	.6322	28.000	0200	.6322	0	0221	.6322	108.800
0300	.6322	34.300	0651	.6322	19.200	1100	.6322	210.200
1100	.6374	6.500	1141	.6322	15.000	2041	.6322	3.100
2051	.6322	12.500	4011	.6322	119.500	4071	.6322	92.300
5020	.6322	0	6011	.6322	34.000	6021	.6322	11.300
8801	.6322	15.800						
Summe		710.500						

Deckungsring: 18 Versicherung — Verwaltungshaushalt

HHST		Ansatz 2026	HHST		Ansatz 2026	HHST		Ansatz 2026
0281	.6450	157.000	0300	.6441	67.000	0800	.6400	3.500
2302	.6400	19.000	2303	.6400	14.000	2400	.6400	21.000
2401	.6400	1.000	2450	.6400	4.000	2551	.6400	2.300
2721	.6400	0	2852	.6400	30.000	2856	.6400	700
2857	.6400	0	2858	.6400	200	2953	.6400	500
4071	.6430	4.000	4601	.6400	100	6011	.6400	0
6500	.6400	7.000	7801	.6400	300			
Summe		331.600						

Deckungsring: 19 Bücher und Zeitschriften — Verwaltungshaushalt

HHST		Ansatz 2026	HHST		Ansatz 2026	HHST		Ansatz 2026
0000	.6500	100	0000	.6510	2.500	0100	.6510	1.500
0200	.6500	500	0200	.6510	6.000	0200	.6580	1.000
0221	.6500	200	0221	.6510	11.000	0221	.6532	70.000
0281	.6500	100	0281	.6510	30.000	0300	.6500	4.000
0300	.6510	3.000	0521	.6500	170.000	0611	.6500	25.000
0631	.6500	18.000	1100	.6500	6.500	1100	.6510	18.000
1141	.6500	200	1141	.6510	5.000	2051	.6500	500
3600	.6510	500	4011	.6500	1.000	4011	.6510	5.000
4041	.6500	300	4041	.6510	700	4071	.6500	1.000
4071	.6510	2.000	4520	.6500	2.000	5020	.6500	200
5020	.6510	1.000	5461	.6500	200	5461	.6510	700
6011	.6500	500	6011	.6510	4.000	6021	.6500	500
6021	.6510	4.000	7801	.6510	200			
Summe		396.900						

Verzeichnis der gegenseitigen Deckungsringe 2026 - Modell 1 aus den rechtskräftigen Vorjah — Beträge in EUR

Deckungsring: 20 Post und Telefon — Verwaltungshaushalt

HHST		Ansatz 2026	HHST		Ansatz 2026	HHST		Ansatz 2026
0000	.6520	1.000	0651	.6521	15.000	0651	.6525	120.000
0651	.6526	3.000	0651	.6527	7.000	2855	.6520	300
4601	.6520	2.000	5020	.6520	500	6500	.6520	18.000
Summe		166.800						

Deckungsring: 22 Reisekosten — Verwaltungshaushalt

HHST		Ansatz 2026	HHST		Ansatz 2026	HHST		Ansatz 2026
0000	.6540	5.000	0100	.6540	1.200	0200	.6540	600
0221	.6540	700	0281	.6540	2.500	0300	.6540	1.500
0601	.6540	500	0800	.6540	-	0831	.6540	3.000
0831	.6541	4.000	0851	.6540	600	1100	.6540	9.000
1141	.6540	2.000	1191	.6540	500	2000	.6540	200
2302	.6540	200	2303	.6540	200	2400	.6540	100
2551	.6540	100	2953	.6540	1.300	2956	.6540	500
3600	.6540	6.500	3650	.6540	3.000	4000	.6540	500
4011	.6540	900	4030	.6540	400	4033	.6540	500
4041	.6540	0	4050	.6540	1.900	4071	.6540	11.000
4520	.6540	1.000	4531	.6540	500	4553	.6540	0
4554	.6540	-	4555	.6540	3.000	4560	.6540	500
4601	.6540	500	4640	.6540	800	5011	.6540	1.000
5020	.6540	4.000	5461	.6540	5.000	6011	.6540	1.000
6021	.6540	7.000	6500	.6540	5.000	7801	.6540	1.400
7920	.6540	1.000	8500	.6540	1.000	8801	.6540	200
8811	.6540	200						
Summe		91.500						

Deckungsring: 23 Gutachterkosten — Verwaltungshaushalt

HHST		Ansatz 2026	HHST		Ansatz 2026	HHST		Ansatz 2026
0281	.6550	20.000	0300	.6552	100	1141	.6550	45.000
4011	.6550	4.000	4071	.6550	200			
Summe		69.300						

Deckungsring: 24 Ersatzvornahmen Sonstige Ausga — Verwaltungshaushalt

HHST		Ansatz 2026	HHST		Ansatz 2026	HHST		Ansatz 2026
0281	.6580	200	1100	.6584	2.000	1100	.6589	5.000
1131	.6584	100.000	1141	.6329	0	3600	.6584	0
5461	.6329	6.000	6011	.6584	10.000			
Summe		123.200						

Deckungsring: 25 Mitgliedsbeiträge — Verwaltungshaushalt

HHST		Ansatz 2026	HHST		Ansatz 2026	HHST		Ansatz 2026
0221	.6610	2.300	0300	.6610	46.000	0300	.6611	17.000
1100	.6610	200	1600	.6610	100	3600	.6610	300
3650	.6610	300	4011	.6610	100	4071	.6610	3.000
Summe		69.300						

Deckungsring: 27 Sozialhilfe örtlicher Träger — Verwaltungshaushalt

HHST		Ansatz 2026	HHST		Ansatz 2026	HHST		Ansatz 2026
4101	.7350	500.000	4101	.7400	500	4103	.7350	10.000
4103	.7390	5.000	4148	.7350	10.000	4149	.7350	3.000
4151	.7350	2.500.000	4152	.7350	1.600.000	4820	.6900	6.200.000
4820	.6901	50.000	4820	.6930	200.000	4820	.6960	250.000
4900	.7810	250.000						
Summe		11.578.500						

Verzeichnis der gegenseitigen Deckungsringe 2026 - Modell 1 aus den rechtskräftigen Vorjah — Beträge in EUR

Deckungsring: 28 Sozialhilfe überörtl. Träger — Verwaltungshaushalt

HHST	Ansatz 2026	HHST	Ansatz 2026	HHST	Ansatz 2026
keine Haushaltsstellen zugeordnet					

Deckungsring: 29 KOF — Verwaltungshaushalt

HHST	Ansatz 2026	HHST	Ansatz 2026	HHST	Ansatz 2026
keine Haushaltsstellen zugeordnet					

Deckungsring: 30 Jugendamt — Verwaltungshaushalt

HHST	Ansatz 2026	HHST	Ansatz 2026	HHST	Ansatz 2026
4512 .7600	17.000	4512 .7601	1.500	4515 .7600	400
4520 .7120	24.600	4521 .7600	0	4521 .7700	60.000
4531 .7600	0	4531 .7601	15.000	4531 .7603	1.800
4531 .7604	0	4534 .7600	0	4535 .7600	0
4535 .7700	-	4541 .6723	-	4541 .7700	450.000
4542 .7600	500.000	4552 .7600	10.000	4553 .7600	220.000
4554 .7600	250.000	4555 .7600	-	4555 .7700	180.000
4555 .7701	22.000	4556 .6723	480.000	4556 .7600	1.900.000
4557 .6723	80.000	4557 .7700	2.980.000	4557 .7701	800.000
4558 .7600	0	4560 .6723	220.000	4560 .7600	130.000
4560 .7601	22.000	4560 .7602	430.000	4560 .7603	500.000
4560 .7700	850.000	4561 .6723	50.000	4561 .7600	380.000
4561 .7700	1.100.000	4561 .7701	500.000	4565 .7600	90.000
4572 .6321	-	4581 .7600	4.000	4583 .6550	7.000
4600 .7092	48.000				
Summe	12.323.300				

Deckungsring: 32 Wohngeld — Verwaltungshaushalt

HHST	Ansatz 2026	HHST	Ansatz 2026	HHST	Ansatz 2026
keine Haushaltsstellen zugeordnet					

Deckungsring: 33 Wirtschaftsförd Energie — Verwaltungshaushalt

HHST	Ansatz 2026	HHST	Ansatz 2026	HHST	Ansatz 2026
7911 .6319	59.500	7911 .6320	115.000	7911 .6321	30.000
7911 .6329	7.000	7911 .6500	2.000	7911 .6540	1.000
7911 .6556	5.000	7912 .6320	100.000	7912 .6321	8.000
7912 .6500	0	7912 .6540	2.000	7912 .6556	6.000
Summe	335.500				

Deckungsring: 34 Realschule DBRS — Verwaltungshaushalt

HHST	Ansatz 2026	HHST	Ansatz 2026	HHST	Ansatz 2026
2201 .5201	600	2201 .5203	100	2201 .5250	5.000
2201 .5271	4.000	2201 .5273	3.500	2201 .5340	4.200
2201 .5711	10.000	2201 .5721	200	2201 .5740	600
2201 .5770	42.700	2201 .5790	500	2201 .6500	4.000
2201 .6510	2.000	2201 .6520	4.000		
Summe	81.400				

Deckungsring: 35 Friedrich-Alexander-Gymnasium — Verwaltungshaushalt

HHST	Ansatz 2026	HHST	Ansatz 2026	HHST	Ansatz 2026
2301 .5201	1.000	2301 .5203	100	2301 .5250	1.000
2301 .5271	10.000	2301 .5273	6.000	2301 .5300	200
2301 .5340	7.500	2301 .5711	17.000	2301 .5721	-
2301 .5740	900	2301 .5754	100	2301 .5770	40.300
2301 .5790	5.000	2301 .6374	-	2301 .6500	6.000
2301 .6510	6.500	2301 .6520	6.500	2301 .6530	100
Summe	108.200				

Verzeichnis der gegenseitigen Deckungsringe 2026 - Modell 1 aus den rechtskräftigen Vorjah — Beträge in EUR

Deckungsring: 36 Gymnasium Scheinfeld — Verwaltungshaushalt

HHST		Ansatz 2026	HHST		Ansatz 2026	HHST		Ansatz 2026
2302	.5201	200	2302	.5203	200	2302	.5250	3.000
2302	.5271	11.000	2302	.5273	1.400	2302	.5340	5.000
2302	.5711	9.000	2302	.5721	200	2302	.5723	1.500
2302	.5740	2.000	2302	.5754	100	2302	.5770	24.400
2302	.5790	1.000	2302	.6500	2.500	2302	.6510	3.000
2302	.6520	6.000	2302	.6530	100			
Summe		70.600						

Deckungsring: 37 Gymnasium Bad Windsheim — Verwaltungshaushalt

HHST		Ansatz 2026	HHST		Ansatz 2026	HHST		Ansatz 2026
2303	.5201	300	2303	.5203	200	2303	.5250	200
2303	.5271	8.000	2303	.5273	4.000	2303	.5340	12.000
2303	.5711	8.300	2303	.5740	600	2303	.5741	100
2303	.5770	20.000	2303	.5790	100	2303	.6500	1.500
2303	.6510	100	2303	.6520	6.000	2303	.6530	1.000
Summe		62.400						

Deckungsring: 38 Berufsschule — Verwaltungshaushalt

HHST		Ansatz 2026	HHST		Ansatz 2026	HHST		Ansatz 2026
2400	.5201	1.000	2400	.5203	1.000	2400	.5250	300
2400	.5271	8.000	2400	.5273	35.000	2400	.5340	4.100
2400	.5600	800	2400	.5711	5.000	2400	.5714	2.300
2400	.5715	28.000	2400	.5721	100	2400	.5740	800
2400	.5770	15.300	2400	.5790	300	2400	.6500	1.500
2400	.6510	1.000	2400	.6520	6.500	2400	.6530	300
Summe		111.300						

Deckungsring: 39 BSZ Scheinfeld — Verwaltungshaushalt

HHST		Ansatz 2026	HHST		Ansatz 2026	HHST		Ansatz 2026
2401	.5201	100	2401	.5203	100	2401	.5250	100
2401	.5271	500	2401	.5273	200	2401	.5711	500
2401	.5715	400	2401	.5721	0	2401	.5740	200
2401	.5770	2.200	2401	.6500	200	2401	.6510	100
2401	.6520	1.100						
Summe		5.700						

Deckungsring: 40 Wirtschaftsschule — Verwaltungshaushalt

HHST		Ansatz 2026	HHST		Ansatz 2026	HHST		Ansatz 2026
2431	.5201	500	2431	.5203	300	2431	.5250	500
2431	.5271	1.600	2431	.5273	1.000	2431	.5711	4.000
2431	.5721	200	2431	.5740	500	2431	.5770	9.400
2431	.5790	800	2431	.6500	1.500	2431	.6510	600
2431	.6520	3.000	2431	.6530	1.800			
Summe		25.700						

Deckungsring: 41 Landwirtschaftsschule — Verwaltungshaushalt

HHST		Ansatz 2026	HHST		Ansatz 2026	HHST		Ansatz 2026
2551	.5201	100	2551	.5203	200	2551	.5250	-
2551	.5271	900	2551	.5273	500	2551	.5711	800
2551	.5715	500	2551	.5721	0	2551	.5740	300
2551	.5770	0	2551	.5790	100	2551	.6500	800
2551	.6510	500	2551	.6520	1.600	2551	.6530	0
Summe		6.300						

Verzeichnis der gegenseitigen Deckungsringe 2026 - Modell 1 aus den rechtskräftigen Vorjah — Beträge in EUR

Deckungsring: 42 Sonderpäd. Förderzentrum — Verwaltungshaushalt

HHST	Ansatz 2026	HHST	Ansatz 2026	HHST	Ansatz 2026
2721 .5201	1.000	2721 .5203	500	2721 .5250	300
2721 .5271	3.300	2721 .5273	1.500	2721 .5340	18.000
2721 .5711	5.800	2721 .5721	500	2721 .5740	500
2721 .5770	9.400	2721 .5790	600	2721 .6500	700
2721 .6510	1.000	2721 .6520	6.200		
Summe	49.300				

Deckungsring: 43 Medienzentrum — Verwaltungshaushalt

HHST	Ansatz 2026	HHST	Ansatz 2026	HHST	Ansatz 2026
2953 .5290	2.000	2953 .5713	16.200	2953 .6500	100
2953 .6520	600				
Summe	18.900				

Deckungsring: 45 Internat Berufsschule — Verwaltungshaushalt

HHST	Ansatz 2026	HHST	Ansatz 2026	HHST	Ansatz 2026
2956 .5201	5.000	2956 .5203	500	2956 .5620	1.000
2956 .5749	1.500	2956 .5810	103.000	2956 .6500	100
2956 .6520	2.700				
Summe	113.800				

Deckungsring: 46 Bücherei — Verwaltungshaushalt

HHST	Ansatz 2026	HHST	Ansatz 2026	HHST	Ansatz 2026
3521 .5500	20.000	3521 .6374	7.000	3521 .6520	7.000
3521 .6540	2.600	3521 .6589	4.000		
Summe	40.600				

Deckungsring: 47 Innere Verrechnungen — Verwaltungshaushalt

HHST	Ansatz 2026	HHST	Ansatz 2026	HHST	Ansatz 2026
2201 .6790	6.200	2301 .6790	6.200	2302 .6790	0
2303 .6790	0	2400 .6790	600	2400 .6791	23.000
2400 .6799	10.800	2401 .6790	0	2401 .6799	700
2431 .6790	0	2551 .6790	0	2721 .6790	0
3521 .6791	15.000	8500 .6799	2.700		
Summe	65.200				

Deckungsring: 48 Zinsausgaben — Verwaltungshaushalt

HHST	Ansatz 2026	HHST	Ansatz 2026	HHST	Ansatz 2026
9121 .8000	0	9121 .8061	0	9121 .8070	250.000
9121 .8071	31.200	9121 .8090	150.000		
Summe	431.200				

Deckungsring: 50 Hallenbad — Verwaltungshaushalt

HHST	Ansatz 2026	HHST	Ansatz 2026	HHST	Ansatz 2026
2855 .5200	100	2855 .5440	50.000	2855 .5450	20.000
2855 .6325	3.000	2855 .6329	4.000	2855 .6360	52.000
2855 .6411	-	2855 .6412	25.000		
Summe	154.100				

Verzeichnis der gegenseitigen Deckungsringe 2026 - Modell 1 aus den rechtskräftigen Vorjah — Beträge in EUR

Deckungsring: 51 Zentrale Beschaffungsstelle — Verwaltungshaushalt

HHST		Ansatz 2026	HHST		Ansatz 2026	HHST		Ansatz 2026
0611	.5201	6.000	0611	.5203	8.500	0611	.5223	4.500
Summe		19.000						

Deckungsring: 52 Umlagen — Verwaltungshaushalt

HHST		Ansatz 2026	HHST		Ansatz 2026	HHST		Ansatz 2026
2601	.7130	75.000	7213	.7130	10.000	7251	.7130	191.600
Summe		276.600						

Deckungsring: 53 Gastschulbeiträge — Verwaltungshaushalt

HHST		Ansatz 2026	HHST		Ansatz 2026	HHST		Ansatz 2026
2299	.6722	70.000	2399	.6722	150.000	2419	.6722	2.000.000
2419	.6725	200.000	2439	.6722	18.000	2489	.6722	90.000
2500	.6722	130.000	2600	.6722	110.000	2779	.6722	50.000
Summe		2.818.000						

Deckungsring: 54 VHS NEA — Verwaltungshaushalt

HHST		Ansatz 2026	HHST		Ansatz 2026	HHST		Ansatz 2026
3505	.5201	3.000	3505	.5300	72.000	3505	.5400	14.000
3505	.5700	3.000	3505	.6321	26.000	3505	.6500	1.000
3505	.6540	25.700	3505	.6556	279.000	3505	.6589	5.000
3505	.8970	-	3505	.8971	35.000			
Summe		463.700						

Deckungsring: 55 Fleischbeschau — Verwaltungshaushalt

HHST		Ansatz 2026	HHST		Ansatz 2026	HHST		Ansatz 2026
5451	.5220	3.000	5451	.5293	500	5451	.5400	1.300
5451	.5601	900	5451	.5620	400	5451	.6322	11.000
5451	.6326	500	5451	.6329	11.000	5451	.6400	3.000
5451	.6500	400	5451	.6510	900	5451	.6520	200
5451	.6540	25.000	5451	.6585	0	5451	.6589	500
5451	.6790	10.400						
Summe		69.000						

Deckungsring: 56 EVA Dettendorf — Verwaltungshaushalt

HHST		Ansatz 2026	HHST		Ansatz 2026	HHST		Ansatz 2026
7210	.5000	5.000	7210	.5040	500	7210	.5090	3.000
7210	.5221	500	7210	.5223	500	7210	.5320	500
7210	.5410	200	7210	.5420	500	7210	.5600	1.000
7210	.5620	1.000	7210	.6320	500	7210	.6321	500
7210	.6322	2.000	7210	.6325	200	7210	.6329	1.000
7210	.6341	0	7210	.6342	-	7210	.6360	-
7210	.6370	300	7210	.6400	500	7210	.6430	-
7210	.6500	100	7210	.6510	-	7210	.6520	300
7210	.6540	-	7210	.6551	6.000	7210	.6552	-
7210	.6554	-	7210	.6581	-	7211	.5000	109.000
7211	.5040	12.000	7211	.5041	10.000	7211	.5090	24.000
7211	.5095	41.000	7211	.5180	0	7211	.5201	70.000
7211	.5203	5.000	7211	.5221	2.000	7211	.5223	4.000
7211	.5410	1.000	7211	.5420	9.000	7211	.5440	10.000
7211	.5600	17.000	7211	.5620	25.000	7211	.6320	5.000
7211	.6321	20.000	7211	.6322	91.000	7211	.6325	7.000
7211	.6329	1.000	7211	.6341	0	7211	.6342	0
7211	.6360	122.500	7211	.6361	1.350.000	7211	.6367	621.000
7211	.6368	215.000	7211	.6369	2.900.000	7211	.6370	20.000
7211	.6400	13.000	7211	.6430	36.600	7211	.6500	500
7211	.6510	1.500	7211	.6520	55.000	7211	.6540	8.000
7211	.6551	80.000	7211	.6552	4.000	7211	.6554	1.000
7211	.6581	10.000	7211	.6584	3.000	7211	.6589	500
7211	.6720	26.000	7211	.6770	1.100.000	7211	.6790	17.400

Verzeichnis der gegenseitigen Deckungsringe 2026 - Modell 1 aus den rechtskräftigen Vorjah — Beträge in EUR

7211	.6792	12.000
Summe		7.084.100

Deckungsring: 57 Feuerwehr — Verwaltungshaushalt

HHST		Ansatz 2026	HHST		Ansatz 2026	HHST		Ansatz 2026
1300	.5000	5.000	1300	.5040	38.000	1300	.5041	15.000
1300	.5201	20.000	1300	.5300	6.800	1300	.5310	27.000
1300	.5340	11.000	1300	.5440	3.000	1300	.5500	45.000
1300	.5501	40.000	1300	.5600	18.000	1300	.6319	20.000
1300	.6400	12.000	1300	.6450	1.000	1300	.6500	1.000
1300	.6510	1.500	1300	.6520	2.500	1300	.6540	40.000
1300	.6541	10.000	1300	.7099	1.000			
Summe		317.800						

Deckungsring: 58 Photovoltaik EVA — Verwaltungshaushalt

HHST		Ansatz 2026	HHST		Ansatz 2026	HHST		Ansatz 2026
7212	.5040	4.000	7212	.5500	500	7212	.6342	1.000
7212	.6370	500	7212	.6400	5.200	7212	.6411	3.000
7212	.6412	1.000	7212	.6790	0	7212	.6800	30.500
7212	.6850	100	7212	.8090	31.000	7212	.8620	0
Summe		76.800						

Deckungsring: 59 Grünanlagen — Verwaltungshaushalt

HHST		Ansatz 2026	HHST		Ansatz 2026	HHST		Ansatz 2026
0681	.5165	1.500	3600	.5165	8.000	7801	.5165	6.000
7801	.5166	1.000	7801	.5169	3.000	7801	.5601	700
8500	.5170	2.000	8500	.5400	200	8500	.6321	2.000
8500	.6329	100						
Summe		24.500						

Deckungsring: 60 EDV-Verwaltung — Verwaltungshaushalt

HHST		Ansatz 2026	HHST		Ansatz 2026	HHST		Ansatz 2026
0601	.5201	68.000	0601	.5203	86.600	0601	.5340	0
0601	.5620	20.000	0601	.6322	378.000	0601	.6370	0
0601	.6374	0	0601	.6500	200	0601	.6520	65.000
0631	.6322	30.000						
Summe		647.800						

Deckungsring: 61 Schülerbeförderung — Verwaltungshaushalt

HHST		Ansatz 2026	HHST		Ansatz 2026	HHST		Ansatz 2026
2901	.6391	920.000	2902	.6390	40.000	2902	.6391	1.150.000
2902	.6392	1.200.000	2902	.6780	7.000	2942	.6385	8.000
Summe		3.325.000						

Deckungsring: 62 Altenpflegeschule SEF — Verwaltungshaushalt

HHST	Ansatz 2026	HHST	Ansatz 2026	HHST	Ansatz 2026
keine Haushaltsstellen zugeordnet					

Deckungsring: 63 Freisport NEA — Verwaltungshaushalt

HHST		Ansatz 2026	HHST		Ansatz 2026	HHST	Ansatz 2026
2856	.5161	300	2856	.5273	100		
Summe		400					

Verzeichnis der gegenseitigen Deckungsringe 2026 - Modell 1 aus den rechtskräftigen Vorjah — Beträge in EUR

Deckungsring: 64 Biogas EVA — Verwaltungshaushalt

HHST	Ansatz 2026	HHST	Ansatz 2026	HHST	Ansatz 2026
7215 .5041	52.000	7215 .5090	1.000	7215 .5201	500
7215 .5500	-	7215 .5540	4.000	7215 .5600	1.500
7215 .5620	1.000	7215 .6320	1.000	7215 .6329	0
7215 .6341	0	7215 .6342	0	7215 .6400	4.500
7215 .6411	2.000	7215 .6412	26.000	7215 .6520	300
7215 .6540	500	7215 .6551	5.000	7215 .6800	171.900
7215 .6850	6.400	7215 .8090	35.000	7215 .8620	0
Summe	312.600				

Deckungsring: 65 Gesundheitsamt — Verwaltungshaushalt

HHST	Ansatz 2026	HHST	Ansatz 2026	HHST	Ansatz 2026
5010 .5201	500	5010 .5203	300	5010 .5243	1.200
5010 .5420	12.000	5010 .5440	4.500	5010 .5450	3.000
5010 .5500	3.000	5010 .5910	2.000	5010 .6322	18.000
5010 .6370	100	5010 .6374	1.000	5010 .6500	500
5010 .6510	2.900	5010 .6520	1.200	5010 .6540	6.000
5010 .6556	700	5010 .6580	1.200		
Summe	58.100				

Deckungsring: 66 Deckungsring 66 — Verwaltungshaushalt

HHST	Ansatz 2026	HHST	Ansatz 2026	HHST	Ansatz 2026
keine Haushaltsstellen zugeordnet					

Deckungsring: 67 Deponiegas EVA — Verwaltungshaushalt

HHST	Ansatz 2026	HHST	Ansatz 2026	HHST	Ansatz 2026
7214 .5041	-	7214 .5090	0	7214 .5201	0
7214 .5203	-	7214 .5320	0	7214 .5600	-
7214 .5620	0	7214 .6320	-	7214 .6329	-
7214 .6341	0	7214 .6342	-	7214 .6411	-
7214 .6412	-	7214 .6520	0	7214 .6540	-
7214 .6551	0	7214 .6800	-	7214 .6850	-
7214 .8620	0				
Summe	0				

Deckungsring: 69 Deckungsring 69 — Verwaltungshaushalt

HHST	Ansatz 2026	HHST	Ansatz 2026	HHST	Ansatz 2026
2303 .6730	18.100	2402 .6730	6.100	2431 .7130	277.200
2721 .7130	438.700				
Summe	740.100				

Deckungsring: 70 Deckungsring 70 — Verwaltungshaushalt

HHST	Ansatz 2026	HHST	Ansatz 2026	HHST	Ansatz 2026
0851 .7039	20.000	1100 .7095	3.600	1600 .7029	9.300
2202 .7099	96.000	2801 .7069	350.000	3009 .7091	10.500
3009 .7120	40.000	4600 .7090	600	4601 .7092	35.000
4650 .7040	12.000	4650 .7049	650.000	4701 .7000	84.500
4701 .7001	6.800	4701 .7003	118.000	4701 .7099	5.500
4704 .7030	5.000	4704 .7039	20.000	4704 .7049	76.000
4704 .7079	70.000	7800 .7098	5.000		
Summe	1.617.800				

Deckungsring: 72 Deckungsring 72 — Verwaltungshaushalt

HHST	Ansatz 2026	HHST	Ansatz 2026	HHST	Ansatz 2026
3600 .7170	12.000	3650 .7170	-	7881 .7170	1.000
7920 .6321	5.000	7920 .6589	800.000	7920 .7130	990.100
7920 .7160	2.220.000	7921 .6321	15.000	7921 .6360	900.000

Verzeichnis der gegenseitigen Deckungsringe 2026 - Modell 1 aus den rechtskräftigen Vorjah — Beträge in EUR

7921	.6580	125.000	7921	.7130	0			
Summe		5.068.100						

Deckungsring: 74 VHS BW — Verwaltungshaushalt

HHST		Ansatz 2026	HHST		Ansatz 2026	HHST		Ansatz 2026
keine Haushaltsstellen zugeordnet								

Deckungsring: 75 VHS SEF — Verwaltungshaushalt

HHST		Ansatz 2026	HHST		Ansatz 2026	HHST		Ansatz 2026
keine Haushaltsstellen zugeordnet								

Deckungsring: 76 VHS Uff — Verwaltungshaushalt

HHST		Ansatz 2026	HHST		Ansatz 2026	HHST		Ansatz 2026
keine Haushaltsstellen zugeordnet								

Deckungsring: 77 VHS Geschäftsstelle — Verwaltungshaushalt

HHST		Ansatz 2026	HHST		Ansatz 2026	HHST		Ansatz 2026
3509	.6520	4.000	3509	.6540	600	3509	.6589	8.000
Summe		12.600						

Deckungsring: 83 Kantine — Verwaltungshaushalt

HHST		Ansatz 2026	HHST		Ansatz 2026	HHST		Ansatz 2026
0811	.5201	500	0811	.5203	200	0811	.5430	300
0811	.5830	20.000	0811	.6411	1.000	0811	.6412	3.000
0811	.6753	7.000						
Summe		32.000						

Deckungsring: 85 Asyl — Verwaltungshaushalt

HHST		Ansatz 2026	HHST		Ansatz 2026	HHST		Ansatz 2026
4260	.7390	10.000	4260	.7910	150.000	4260	.7920	40.000
4261	.7910	100.000	4261	.7920	50.000	4262	.7910	300.000
4263	.7910	20.000	4263	.7920	10.000	4264	.7910	2.000.000
4264	.7920	500.000	4265	.7910	20.000	4265	.7920	10.000
4266	.7910	500.000	4266	.7920	100.000	4267	.7910	5.000
4267	.7920	10.000	4268	.7910	3.000	4268	.7920	40.000
4269	.7910	5.000	4269	.7920	15.000			
Summe		3.888.000						

Deckungsring: 89 Abfallwirtschaft 7202-7206 — Verwaltungshaushalt

HHST		Ansatz 2026	HHST		Ansatz 2026	HHST		Ansatz 2026
7202	.5000	14.000	7202	.5040	8.000	7202	.5201	12.000
7202	.5203	5.000	7202	.5221	2.000	7202	.5223	4.000
7202	.5320	500	7202	.5410	1.000	7202	.5420	8.000
7202	.5440	12.000	7202	.5530	5.000	7202	.5540	5.000
7202	.5590	3.000	7202	.5600	18.000	7202	.5620	3.000
7202	.6320	1.000	7202	.6321	18.000	7202	.6325	2.000
7202	.6341	-	7202	.6342	-	7202	.6369	500
7202	.6370	5.000	7202	.6400	6.000	7202	.6411	24.000
7202	.6412	27.000	7202	.6500	200	7202	.6510	2.500
7202	.6520	1.500	7202	.6540	6.000	7202	.6554	3.000
7202	.6721	3.000	7202	.6792	44.000	7203	.5000	16.000
7203	.5040	16.000	7203	.5201	10.000	7203	.5203	4.000
7203	.5221	6.000	7203	.5223	10.000	7203	.5440	19.000
7203	.5530	30.000	7203	.5540	21.000	7203	.5600	7.000
7203	.5620	4.000	7203	.6321	3.000	7203	.6325	2.000
7203	.6342	0	7203	.6360	72.600	7203	.6361	36.400
7203	.6367	0	7203	.6368	240.000	7203	.6369	1.000
7203	.6370	3.000	7203	.6400	2.000	7203	.6411	15.000
7203	.6412	110.000	7203	.6500	500	7203	.6510	500
7203	.6520	2.000	7203	.6540	500	7203	.6554	2.000
7206	.5040	5.000	7206	.5090	20.000	7206	.5201	20.000
7206	.5203	2.500	7206	.5221	3.000	7206	.5420	2.000

Verzeichnis der gegenseitigen Deckungsringe 2026 - Modell 1 aus den rechtskräftigen Vorjah Beträge in EUR

7206	.5530	50.000	7206	.5540	55.000	7206	.5590	6.500
7206	.5600	5.000	7206	.5620	1.500	7206	.6320	1.000
7206	.6321	5.000	7206	.6325	81.000	7206	.6361	2.097.000
7206	.6367	608.000	7206	.6369	887.300	7206	.6370	1.500
7206	.6400	2.000	7206	.6411	8.000	7206	.6412	450.000
7206	.6430	0	7206	.6520	300	7206	.6540	1.000
7206	.6551	15.000	7206	.6554	2.000	7206	.6610	5.000
7210	.5530	13.000	7210	.5540	9.000	7210	.5590	-
7211	.5530	49.000	7211	.5540	17.400	7211	.5590	2.500
Summe		5.303.200						

Deckungsring: 90 Schellenberg Verwaltungshaushalt

HHST		Ansatz 2026	HHST		Ansatz 2026	HHST		Ansatz 2026
7204	.5090	1.000	7204	.5410	300	7204	.6342	0
7204	.6400	200	7204	.6412	200	7204	.6551	3.000
7204	.6552	3.000						
Summe		7.700						

Deckungsring: 91 Altpapiersammlung Verwaltungshaushalt

HHST		Ansatz 2026	HHST		Ansatz 2026	HHST		Ansatz 2026
7205	.5000	1.000	7205	.5201	35.000	7205	.5530	12.000
7205	.5540	9.000	7205	.5600	1.000	7205	.6320	0
7205	.6321	500	7205	.6368	888.000			
Summe		946.500						

Deckungsring: 95 Tourist-Info Verwaltungshaushalt

HHST		Ansatz 2026	HHST		Ansatz 2026	HHST		Ansatz 2026
7900	.5340	3.800	7900	.5420	5.000	7900	.5440	800
7900	.5510	2.500	7900	.6312	20.000	7900	.6313	2.000
7900	.6317	4.000	7900	.6319	34.000	7900	.6322	9.900
7900	.6329	1.000	7900	.6360	-	7900	.6411	4.000
7900	.6412	5.000	7900	.6500	500	7900	.6510	500
7900	.6520	9.000	7900	.6530	1.000	7900	.6540	1.500
7900	.6580	10.000	7900	.6610	128.000			
Summe		242.500						

Deckungsring: 96 Gebietsausschuss Steigerwald Verwaltungshaushalt

HHST		Ansatz 2026	HHST		Ansatz 2026	HHST		Ansatz 2026
keine Haushaltsstellen zugeordnet								

Deckungsring: 97 Naturpark Verwaltungshaushalt

HHST		Ansatz 2026	HHST		Ansatz 2026	HHST		Ansatz 2026
5931	.6329	500	5931	.6540	-	5931	.6610	123.600
Summe		124.100						

Deckungsring: 98 Regionalmanagement Verwaltungshaushalt

HHST		Ansatz 2026	HHST		Ansatz 2026	HHST		Ansatz 2026
7910	.6610	30.800	7913	.6321	50.000	7913	.6500	0
7913	.6540	500	7913	.6556	80.000	7913	.6588	6.500
Summe		167.800						

Deckungsring: 99 Verwaltung Abteilung 7 und Regionalentwicklung Verwaltungshaushalt

HHST		Ansatz 2026	HHST		Ansatz 2026	HHST		Ansatz 2026
7910	.6320	2.000	7910	.6321	0	7910	.6322	0
7910	.6500	100	7910	.6510	700	7910	.6540	200

Verzeichnis der gegenseitigen Deckungsringe 2026 - Modell 1 aus den rechtskräftigen Vorjah — Beträge in EUR

7910	.6556	0	7910	.6580	500
Summe		3.500			

Deckungsring: 100 Asyl-Erstaufnahmelager — Verwaltungshaushalt

HHST		Ansatz 2026	HHST		Ansatz 2026	HHST		Ansatz 2026
keine Haushaltsstellen zugeordnet								

Deckungsring: 129 Deckungsring 129 — Verwaltungshaushalt

HHST		Ansatz 2026	HHST		Ansatz 2026	HHST		Ansatz 2026
0851	.5211	100	0851	.5291	400	0851	.5300	8.500
0851	.6321	1.500	0851	.6400	200	0851	.6520	800
0851	.6620	100						
Summe		11.600						

Deckungsring: 130 Gesundheitsregion Plus — Verwaltungshaushalt

HHST		Ansatz 2026	HHST		Ansatz 2026	HHST		Ansatz 2026
5011	.5201	500	5011	.5310	0	5011	.5620	500
5011	.6321	30.000	5011	.6322	5.000	5011	.6500	400
5011	.6520	500	5011	.6589	-			
Summe		36.900						

Deckungsring: 131 Berufsschule Bad Windsheim — Verwaltungshaushalt

HHST		Ansatz 2026	HHST		Ansatz 2026	HHST		Ansatz 2026
2402	.5201	500	2402	.5203	300	2402	.5250	-
2402	.5271	800	2402	.5273	500	2402	.5711	1.000
2402	.5740	500	2402	.5770	9.700	2402	.5790	300
2402	.6500	800	2402	.6510	500	2402	.6520	2.900
2402	.6530	0						
Summe		17.800						

Deckungsring: 132 Berufsfachschulen Ernährung, Kinderpflege, Sozialpflege — Verwaltungshaushalt

HHST		Ansatz 2026	HHST		Ansatz 2026	HHST		Ansatz 2026
2450	.5201	400	2450	.5203	100	2450	.5221	200
2450	.5250	500	2450	.5271	2.500	2450	.5273	3.500
2450	.5340	2.000	2450	.5711	2.000	2450	.5715	3.200
2450	.5740	800	2450	.5770	6.700	2450	.6500	800
2450	.6510	800	2450	.6520	4.400			
Summe		27.900						

Deckungsring: 133 Digitalisierung — Verwaltungshaushalt

HHST		Ansatz 2026	HHST		Ansatz 2026	HHST		Ansatz 2026
0605	.6322	154.000	0605	.6556	135.200	0605	.6589	20.000
Summe		309.200						

Deckungsring: 134 KI-Medienbudget Schulen ab 2025 — Verwaltungshaushalt

HHST		Ansatz 2026	HHST		Ansatz 2026	HHST		Ansatz 2026
2201	.5771	9.500	2301	.5771	8.900	2302	.5771	5.400
2303	.5771	4.500	2400	.5771	3.000	2401	.5771	500
2402	.5771	1.400	2431	.5771	2.100	2450	.5771	1.500
2721	.5771	2.500						
Summe		39.300						

Verzeichnis der gegenseitigen Deckungsringe 2026 - Modell 1 aus den rechtskräftigen Vorjah — Beträge in EUR

Deckungsring: 1090 Zentrale Beschaffung — Vermögenshaushalt

HHST	Ansatz 2026	HHST	Ansatz 2026	HHST	Ansatz 2026
0611 .9340	5.000	0611 .9347	-	0611 .9350	63.500
0611 .9357	-	0611 .9359	12.000		
Summe	80.500				

Deckungsring: 1091 EDV — Vermögenshaushalt

HHST	Ansatz 2026	HHST	Ansatz 2026	HHST	Ansatz 2026
0602 .9340	229.000	0602 .9350	505.000		
Summe	734.000				

Deckungsring: 1108 Tilgung — Vermögenshaushalt

HHST	Ansatz 2026	HHST	Ansatz 2026	HHST	Ansatz 2026
9121 .9706	-	9121 .9766	-	9121 .9776	-
9121 .9900	-				
Summe	0				

Deckungsring: 1109 Abfallbereich 72* — Vermögenshaushalt

HHST	Ansatz 2026	HHST	Ansatz 2026	HHST	Ansatz 2026
7202 .9350	45.000	7202 .9357	-	7202 .9400	-
7202 .9401	245.000	7202 .9580	-	7203 .9340	20.000
7203 .9347	-	7203 .9350	38.000	7203 .9450	50.000
7203 .9501	0	7203 .9591	-	7203 .9630	-
7204 .9591	-	7206 .9340	120.000	7206 .9347	0
7206 .9350	25.000	7206 .9400	-	7206 .9401	245.000
7206 .9402	1.254.000	7206 .9450	40.000	7206 .9591	-
7210 .9321	-	7210 .9347	0	7210 .9350	20.000
7210 .9357	-	7210 .9359	-	7210 .9400	-
7210 .9450	-	7210 .9501	563.000	7210 .9591	-
7210 .9630	-	7211 .9321	-	7211 .9347	-
7211 .9350	110.000	7211 .9357	0	7211 .9359	-
7211 .9400	0	7211 .9401	245.000	7211 .9450	-
7211 .9501	2.980.000	7211 .9510	-	7211 .9581	95.000
7211 .9591	35.000	7211 .9630	-	7212 .9350	0
7215 .9630	-				
Summe	6.130.000				

Deckungsring: 1111 Blockschulinternat — Vermögenshaushalt

HHST	Ansatz 2026	HHST	Ansatz 2026	HHST	Ansatz 2026
keine Haushaltsstellen zugeordnet					

Deckungsring: 1112 Schulamt — Vermögenshaushalt

HHST	Ansatz 2026	HHST	Ansatz 2026	HHST	Ansatz 2026
keine Haushaltsstellen zugeordnet					

Deckungsring: 1113 Realschule DBRS — Vermögenshaushalt

HHST	Ansatz 2026	HHST	Ansatz 2026	HHST	Ansatz 2026
2201 .9346	0	2201 .9350	20.000		
Summe	20.000				

Deckungsring: 1114 Friedrich-Alexander-Gym NEA — Vermögenshaushalt

HHST	Ansatz 2026	HHST	Ansatz 2026	HHST	Ansatz 2026
2301 .9346	0	2301 .9350	15.000		
Summe	15.000				

Verzeichnis der gegenseitigen Deckungsringe 2026 - Modell 1 aus den rechtskräftigen Vorjah — Beträge in EUR

Deckungsring: 1115 Gymnasium Scheinfeld — Vermögenshaushalt

HHST	Ansatz 2026	HHST	Ansatz 2026	HHST	Ansatz 2026
2302 .9346	-	2302 .9350	5.000		
Summe	5.000				

Deckungsring: 1116 Gymnasium Bad Windsheim — Vermögenshaushalt

HHST	Ansatz 2026	HHST	Ansatz 2026	HHST	Ansatz 2026
2303 .9346	0	2303 .9350	5.000		
Summe	5.000				

Deckungsring: 1117 Berufsschule — Vermögenshaushalt

HHST	Ansatz 2026	HHST	Ansatz 2026	HHST	Ansatz 2026
2400 .9346	0	2400 .9350	80.000		
Summe	80.000				

Deckungsring: 1118 BSZ Scheinfeld — Vermögenshaushalt

HHST	Ansatz 2026	HHST	Ansatz 2026	HHST	Ansatz 2026
2401 .9346	-	2401 .9349	-	2401 .9350	800
2401 .9359	-				
Summe	800				

Deckungsring: 1119 Wirtschaftsschule — Vermögenshaushalt

HHST	Ansatz 2026	HHST	Ansatz 2026	HHST	Ansatz 2026
2402 .9346	0	2402 .9350	1.000	2431 .9346	0
2431 .9350	1.000				
Summe	2.000				

Deckungsring: 1120 Landwirtschaftsschule — Vermögenshaushalt

HHST	Ansatz 2026	HHST	Ansatz 2026	HHST	Ansatz 2026
2551 .9346	0	2551 .9350	1.000	2551 .9450	-
Summe	1.000				

Deckungsring: 1121 Sonderpäd. Fözentrum BW — Vermögenshaushalt

HHST	Ansatz 2026	HHST	Ansatz 2026	HHST	Ansatz 2026
2721 .9346	0	2721 .9350	9.000		
Summe	9.000				

Deckungsring: 1123 Internat Berufsschule — Vermögenshaushalt

HHST	Ansatz 2026	HHST	Ansatz 2026	HHST	Ansatz 2026
keine Haushaltsstellen zugeordnet					

Deckungsring: 1124 Bauhof Scheinfeld — Vermögenshaushalt

HHST	Ansatz 2026	HHST	Ansatz 2026	HHST	Ansatz 2026
6500 .9340	303.000	6500 .9350	83.000	6500 .9563	0
Summe	386.000				

Verzeichnis der gegenseitigen Deckungsringe 2026 - Modell 1 aus den rechtskräftigen Vorjah — Beträge in EUR

Deckungsring: 1127 Baumaß. Berufsschule — Vermögenshaushalt

HHST	Ansatz 2026	HHST	Ansatz 2026	HHST	Ansatz 2026
2402 .9452	3.000.000				
Summe	3.000.000				

Deckungsring: 1128 Baumaß Schulzentrum NEA — Vermögenshaushalt

HHST	Ansatz 2026	HHST	Ansatz 2026	HHST	Ansatz 2026
keine Haushaltsstellen zugeordnet					

Deckungsring: 1129 Erweiterung SZ NEA — Vermögenshaushalt

HHST	Ansatz 2026	HHST	Ansatz 2026	HHST	Ansatz 2026
keine Haushaltsstellen zugeordnet					

Deckungsring: 1130 Neubau Sporthalle NEA — Vermögenshaushalt

HHST	Ansatz 2026	HHST	Ansatz 2026	HHST	Ansatz 2026
keine Haushaltsstellen zugeordnet					

Deckungsring: 1131 Feuerwehr — Vermögenshaushalt

HHST	Ansatz 2026	HHST	Ansatz 2026	HHST	Ansatz 2026
1300 .9340	15.000	1300 .9342	5.000	1300 .9347	50.000
1300 .9350	280.000	1300 .9352	36.000	1300 .9820	50.000
Summe	436.000				

Deckungsring: 1132 Förderprogramm Digitale Infrastruktur 2018, 2019-2024 — Vermögenshaushalt

HHST	Ansatz 2026	HHST	Ansatz 2026	HHST	Ansatz 2026
2001 .9352	-	2002 .9352	500.000	2201 .9352	-
2301 .9352	4.500	2302 .9352	-	2303 .9352	-
2400 .9352	5.000	2401 .9352	2.400	2401 .9400	0
2402 .9352	12.500	2431 .9352	8.200	2450 .9352	9.600
2551 .9352	-	2721 .9352	-		
Summe	542.200				

Deckungsring: 1133 investive Baumaßnahme Bauhof SEF — Vermögenshaushalt

HHST	Ansatz 2026	HHST	Ansatz 2026	HHST	Ansatz 2026
6500 .9329	5.000	6500 .9560	810.000	6500 .9561	560.000
6500 .9562	200.000				
Summe	1.575.000				

Deckungsring: 1134 Berufsfachschulen Ernährung/ Kinderpflege/Sozialpflege — Vermögenshaushalt

HHST	Ansatz 2026	HHST	Ansatz 2026	HHST	Ansatz 2026
2450 .9346	0	2450 .9349	-	2450 .9350	3.200
2450 .9359	-				
Summe	3.200				

Verzeichnis der Zweckbindungsringe 2026 - Modell 1 aus den rechtskräftigen Vorjahreswerten ko Beträge in EUR
Zweckbindungsring: 1 Geschenke Ehrungen
Haushaltsteil: Verwaltungshaushalt
Zweckbindungsart: 22 - Unechte mit echter, gegenseitiger Deckung
Mehreinnahmen verändern Haushaltsansatz
Mindereinnahmen werden nicht berücksichtigt

Gliederung Gruppierung	Gliederungstext Gruppierungstext	Ansatz 2026	Ansatz 2025	Ergebnis 2024
A. Einnahmen				
0000	Kreistag, Ausschüsse, Landrat, Büro des Landrats			
1510	Ersätze für allgemeine sächliche Ausgaben	100	100	1.428,64
	Summe Abschnitt/Unterabschnitt	100	100	1.428,64
	Summe Einnahmen	100	100	1.428,64
B. Ausgaben				
0000	Kreistag, Ausschüsse, Landrat, Büro des Landrats			
6312	Feiern, Ehrungen	30.000	60.000	25.665,16
6320	Verschiedener Betriebsaufwand	6.000	7.500	9.849,43
6321	Öffentlichkeitsarbeit	12.000	24.000	24.869,05
	Summe Abschnitt/Unterabschnitt	48.000	91.500	60.383,64
0200	Hauptverwaltung SG 11			
6321	Öffentlichkeitsarbeit	100	100	119,00
	Summe Abschnitt/Unterabschnitt	100	100	119,00
	Summe Ausgaben	48.100	91.600	60.502,64
C. Abgleich				
	Summe Einnahmen	100	100	1.428,64
	Summe Ausgaben	48.100	91.600	60.502,64
	Differenz	48.000-	91.500-	59.074,00-

Verzeichnis der Zweckbindungsringe 2026 - Modell 1 aus den rechtskräftigen Vorjahreswerten ko Beträge in EUR
Zweckbindungsring: 2 Netzwerk Steigerwald
Haushaltsteil: Verwaltungshaushalt
Zweckbindungsart: 11 - Zweckbindung mit unechter Deckung
Mehreinnahmen verändern Haushaltsansatz
Mindereinnahmen werden nicht berücksichtigt

Keine Zuordnung von Haushaltsstellen zu Zweckbindungsring 2

Verzeichnis der Zweckbindungsringe 2026 - Modell 1 aus den rechtskräftigen Vorjahreswerten ko Beträge in EUR
Zweckbindungsring: 14 Bauhof
Haushaltsteil: Verwaltungshaushalt
Zweckbindungsart: 21 - Unechte Deckung
Mehreinnahmen verändern Haushaltsansatz
Mindereinnahmen werden nicht berücksichtigt

Gliederung Gruppierung	Gliederungstext Gruppierungstext	Ansatz 2026	Ansatz 2025	Ergebnis 2024
A. Einnahmen				
6500	Kreisstraßen			
	Bauhof und Strassenmeisterst.			
1346	Verkauf von Bau- und sonstigem Material	18.000	15.000	20.767,24
1541	Personalkostenersätze	60.000	50.000	102.869,85
1670	Erstattungen durch private Unternehmen	20.000	20.000	24.191,14
1680	Erstattungen durch übrige Bereiche	25.000	15.000	24.889,37
1697	Innere Verrechnungen Werkstattleistungen	0	0	0,00
	Summe Abschnitt/Unterabschnitt	123.000	100.000	172.717,60
	Summe Einnahmen	123.000	100.000	172.717,60
B. Ausgaben				
6500	Kreisstraßen			
	Bauhof und Strassenmeisterst.			
5000	Gebäude- und Grundstücks-unterhalt	15.000	85.000	37.001,48
5040	Unterhalt betriebstechnischer Anlagen	11.000	11.000	11.587,52
5131	Unterhalt v.Straßen,Wegen u.ä.	300.000	300.000	322.892,68
5135	Unterhalt: Winterdienst	250.000	250.000	197.062,75
5220	Arbeitsgeräte und -maschinen	50.000	50.000	65.672,53
5500	Haltung von Fahrzeugen	150.000	150.000	166.331,47
5540	Betriebs- und Schmierstoffe	120.000	120.000	133.516,80
5609	Sonstige Schutzkleidung und Ausrüstung	13.000	20.000	15.194,80
5620	Aus- und Fortbildung, Umschulung	5.000	5.000	4.846,88
6322	EDV-Kosten an Dritte	3.500	13.500	2.491,86
	Summe Abschnitt/Unterabschnitt	917.500	1.004.500	956.598,77
	Summe Ausgaben	917.500	1.004.500	956.598,77
C. Abgleich				
	Summe Einnahmen	123.000	100.000	172.717,60
	Summe Ausgaben	917.500	1.004.500	956.598,77
	Differenz	794.500-	904.500-	783.881,17-

Verzeichnis der Zweckbindungsringe 2026 - Modell 1 aus den rechtskräftigen Vorjahreswerten ko Beträge in EUR
Zweckbindungsring: 30 Realschule Papiergeld
Haushaltsteil: Verwaltungshaushalt
Zweckbindungsart: 21 - Unechte Deckung
Mehreinnahmen verändern Haushaltsansatz
Mindereinnahmen werden nicht berücksichtigt

Gliederung Gruppierung	Gliederungstext Gruppierungstext	Ansatz 2026	Ansatz 2025	Ergebnis 2024
A. Einnahmen				
2201	Realschule -01- Dietrich-Bonhoeffer-Realschule			
1549	Sonstige Kostenersätze	1.500	1.500	10.959,91
	Summe Abschnitt/Unterabschnitt	1.500	1.500	10.959,91
	Summe Einnahmen	1.500	1.500	10.959,91
B. Ausgaben				
2201	Realschule -01- Dietrich-Bonhoeffer-Realschule			
5729	Sonstige Lernmittel (nicht zuschussfähig)	1.500	1.500	10.959,91
	Summe Abschnitt/Unterabschnitt	1.500	1.500	10.959,91
	Summe Ausgaben	1.500	1.500	10.959,91
C. Abgleich				
	Summe Einnahmen	1.500	1.500	10.959,91
	Summe Ausgaben	1.500	1.500	10.959,91
	Differenz	0	0	0,00

Verzeichnis der Zweckbindungsringe 2026 - Modell 1 aus den rechtskräftigen Vorjahreswerten ko Beträge in EUR
Zweckbindungsring: 33 Stellergymnasium Papiergeld
Haushaltsteil: Verwaltungshaushalt
Zweckbindungsart: 21 - Unechte Deckung
Mehreinnahmen verändern Haushaltsansatz
Mindereinnahmen werden nicht berücksichtigt

Gliederung Gruppierung	Gliederungstext Gruppierungstext	Ansatz 2026	Ansatz 2025	Ergebnis 2024
A. Einnahmen				
2303	Gymnasium -03- GG.-Wilhelm-Steller-Gymn. BW			
1549	Sonstige Kostenersätze	1.000	1.000	4.424,49
	Summe Abschnitt/Unterabschnitt	1.000	1.000	4.424,49
	Summe Einnahmen	1.000	1.000	4.424,49
B. Ausgaben				
2303	Gymnasium -03- GG.-Wilhelm-Steller-Gymn. BW			
5729	Sonstige Lernmittel (nicht zuschussfähig)	1.000	1.000	4.424,49
	Summe Abschnitt/Unterabschnitt	1.000	1.000	4.424,49
	Summe Ausgaben	1.000	1.000	4.424,49
C. Abgleich				
	Summe Einnahmen	1.000	1.000	4.424,49
	Summe Ausgaben	1.000	1.000	4.424,49
	Differenz	0	0	0,00

Verzeichnis der Zweckbindungsringe 2026 - Modell 1 aus den rechtskräftigen Vorjahreswerten ko Beträge in EUR
Zweckbindungsring: 34 Berufsschule Papiergeld
Haushaltsteil: Verwaltungshaushalt
Zweckbindungsart: 21 - Unechte Deckung
Mehreinnahmen verändern Haushaltsansatz
Mindereinnahmen werden nicht berücksichtigt

Gliederung Gruppierung	Gliederungstext Gruppierungstext	Ansatz 2026	Ansatz 2025	Ergebnis 2024
A. Einnahmen				
2400	Staatl. Berufsschule Neustadt a.d.Aisch			
1549	Sonstige Kostenersätze	3.000	3.000	7.120,56
	Summe Abschnitt/Unterabschnitt	3.000	3.000	7.120,56
	Summe Einnahmen	3.000	3.000	7.120,56
B. Ausgaben				
2400	Staatl. Berufsschule Neustadt a.d.Aisch			
5729	Sonstige Lernmittel (nicht zuschussfähig)	3.000	3.000	7.120,56
	Summe Abschnitt/Unterabschnitt	3.000	3.000	7.120,56
	Summe Ausgaben	3.000	3.000	7.120,56
C. Abgleich				
	Summe Einnahmen	3.000	3.000	7.120,56
	Summe Ausgaben	3.000	3.000	7.120,56
	Differenz	0	0	0,00

Verzeichnis der Zweckbindungsringe 2026 - Modell 1 aus den rechtskräftigen Vorjahreswerten ko — Beträge in EUR
Zweckbindungsring: 35 BSZ Scheinfeld Papierg
Haushaltsteil: Verwaltungshaushalt
Zweckbindungsart: 21 - Unechte Deckung
Mehreinnahmen verändern Haushaltsansatz
Mindereinnahmen werden nicht berücksichtigt

Gliederung Gruppierung	Gliederungstext Gruppierungstext	Ansatz 2026	Ansatz 2025	Ergebnis 2024
A. Einnahmen				
2401	Berufsschule (BVJ, BGJ) innerhalb BSZ SEF (BFS neu ab 2024 in 2450)			
1549	Sonstige Kostenersätze	300	300	444,78
	Summe Abschnitt/Unterabschnitt	300	300	444,78
	Summe Einnahmen	300	300	444,78
B. Ausgaben				
2401	Berufsschule (BVJ, BGJ) innerhalb BSZ SEF (BFS neu ab 2024 in 2450)			
5729	Sonstige Lernmittel (nicht zuschussfähig)	300	300	444,78
	Summe Abschnitt/Unterabschnitt	300	300	444,78
	Summe Ausgaben	300	300	444,78
C. Abgleich				
	Summe Einnahmen	300	300	444,78
	Summe Ausgaben	300	300	444,78
	Differenz	0	0	0,00

Verzeichnis der Zweckbindungsringe 2026 - Modell 1 aus den rechtskräftigen Vorjahreswerten ko Beträge in EUR
Zweckbindungsring: 36 Wirtschaftsschule Papierg
Haushaltsteil: Verwaltungshaushalt
Zweckbindungsart: 21 - Unechte Deckung
Mehreinnahmen verändern Haushaltsansatz
Mindereinnahmen werden nicht berücksichtigt

Gliederung Gruppierung	Gliederungstext Gruppierungstext	Ansatz 2026	Ansatz 2025	Ergebnis 2024
A. Einnahmen				
2431	Staatl. Wirtschaftsschule Bad Windsheim			
1549	Sonstige Kostenersätze	1.200	1.200	2.603,26
	Summe Abschnitt/Unterabschnitt	1.200	1.200	2.603,26
	Summe Einnahmen	1.200	1.200	2.603,26
B. Ausgaben				
2431	Staatl. Wirtschaftsschule Bad Windsheim			
5729	Sonstige Lernmittel (nicht zuschussfähig)	1.200	1.200	2.603,26
	Summe Abschnitt/Unterabschnitt	1.200	1.200	2.603,26
	Summe Ausgaben	1.200	1.200	2.603,26
C. Abgleich				
	Summe Einnahmen	1.200	1.200	2.603,26
	Summe Ausgaben	1.200	1.200	2.603,26
	Differenz	0	0	0,00

Verzeichnis der Zweckbindungsringe 2026 - Modell 1 aus den rechtskräftigen Vorjahreswerten ko Beträge in EUR
Zweckbindungsring: 37 Landwirtschftsschule Papierg
Haushaltsteil: Verwaltungshaushalt
Zweckbindungsart: 21 - Unechte Deckung
Mehreinnahmen verändern Haushaltsansatz
Mindereinnahmen werden nicht berücksichtigt

Gliederung Gruppierung	Gliederungstext Gruppierungstext	Ansatz 2026	Ansatz 2025	Ergebnis 2024
A. Einnahmen				
2551	Landwirtschaftsschule Uffenheim			
1549	Sonstige Kostenersätze	2.000	2.000	1.462,85
	Summe Abschnitt/Unterabschnitt	2.000	2.000	1.462,85
	Summe Einnahmen	2.000	2.000	1.462,85
B. Ausgaben				
2551	Landwirtschaftsschule Uffenheim			
5729	Sonstige Lernmittel (nicht zuschussfähig)	2.000	2.000	2.352,15
	Summe Abschnitt/Unterabschnitt	2.000	2.000	2.352,15
	Summe Ausgaben	2.000	2.000	2.352,15
C. Abgleich				
	Summe Einnahmen	2.000	2.000	1.462,85
	Summe Ausgaben	2.000	2.000	2.352,15
	Differenz	0	0	889,30-

Verzeichnis der Zweckbindungsringe 2026 - Modell 1 aus den rechtskräftigen Vorjahreswerten ko Beträge in EUR
Zweckbindungsring: 38 Sonderpäd.Förderzentrum Papier
Haushaltsteil: Verwaltungshaushalt
Zweckbindungsart: 21 - Unechte Deckung
Mehreinnahmen verändern Haushaltsansatz
Mindereinnahmen werden nicht berücksichtigt

Gliederung Gruppierung	Gliederungstext Gruppierungstext	Ansatz 2026	Ansatz 2025	Ergebnis 2024
A. Einnahmen				
2721	Sonderpäd. Förderzentrum II Schule im Aischgrund Bad Windsheim			
1549	Sonstige Kostenersätze	500	500	4.645,49
	Summe Abschnitt/Unterabschnitt	500	500	4.645,49
	Summe Einnahmen	500	500	4.645,49
B. Ausgaben				
2721	Sonderpäd. Förderzentrum II Schule im Aischgrund Bad Windsheim			
5729	Sonstige Lernmittel (nicht zuschussfähig)	500	500	4.645,49
	Summe Abschnitt/Unterabschnitt	500	500	4.645,49
	Summe Ausgaben	500	500	4.645,49
C. Abgleich				
	Summe Einnahmen	500	500	4.645,49
	Summe Ausgaben	500	500	4.645,49
	Differenz	0	0	0,00

Verzeichnis der Zweckbindungsringe 2026 - Modell 1 aus den rechtskräftigen Vorjahreswerten ko Beträge in EUR
Zweckbindungsring: 39 Bücherei
Haushaltsteil: Verwaltungshaushalt
Zweckbindungsart: 22 - Unechte mit echter, gegenseitiger Deckung
Mehreinnahmen verändern Haushaltsansatz
Mindereinnahmen werden nicht berücksichtigt

Gliederung Gruppierung	Gliederungstext Gruppierungstext	Ansatz 2026	Ansatz 2025	Ergebnis 2024
A. Einnahmen				
3521	Kreisbüchereien NEA-SEF-BW			
1100	Benutzungsgebühren und ähnliche Entgelte	51.000	40.000	40.928,90
1519	Ersätze für sonstige Geschäftsausgaben	2.000	1.500	1.950,01
1710	Zuweisungen für lfd. Zwecke vom Land	2.000	2.000	8.000,00
	Summe Abschnitt/Unterabschnitt	55.000	43.500	50.878,91
	Summe Einnahmen	55.000	43.500	50.878,91
B. Ausgaben				
3521	Kreisbüchereien NEA-SEF-BW			
5201	Verwaltungs- und Zweckausstattung -Beschaffung-	1.000	1.000	521,59
6070	Bedarf für öffentl. Büchereien	35.000	35.000	44.175,81
6071	Bedarf für öffentl. Büchereien - a -	6.100	6.100	6.042,12
6321	Öffentlichkeitsarbeit	300	300	474,29
6322	EDV-Kosten an Dritte	1.500	1.500	0,00
6500	Bürobedarf	3.700	3.200	4.264,52
	Summe Abschnitt/Unterabschnitt	47.600	47.100	55.478,33
	Summe Ausgaben	47.600	47.100	55.478,33
C. Abgleich				
	Summe Einnahmen	55.000	43.500	50.878,91
	Summe Ausgaben	47.600	47.100	55.478,33
	Differenz	7.400	3.600-	4.599,42-

Verzeichnis der Zweckbindungsringe 2026 - Modell 1 aus den rechtskräftigen Vorjahreswerten ko Beträge in EUR
Zweckbindungsring: 40 Spendenabfluss BSZ (2401.1771
Haushaltsteil: Verwaltungshaushalt
Zweckbindungsart: 21 - Unechte Deckung
Mehreinnahmen verändern Haushaltsansatz
Mindereinnahmen werden nicht berücksichtigt

Gliederung Gruppierung	Gliederungstext Gruppierungstext	Ansatz 2026	Ansatz 2025	Ergebnis 2024
A. Einnahmen				
2401	Berufsschule (BVJ, BGJ) innerhalb BSZ SEF (BFS neu ab 2024 in 2450)			
1771	Spenden für lfd. Zwecke von privaten Unternehmen	0	0	0,00
	Summe Abschnitt/Unterabschnitt	0	0	0,00
	Summe Einnahmen	0	0	0,00
C. Abgleich				
	Summe Einnahmen	0	0	0,00
	Summe Ausgaben			
	Differenz	0	0	0,00

Verzeichnis der Zweckbindungsringe 2026 - Modell 1 aus den rechtskräftigen Vorjahreswerten ko Beträge in EUR
Zweckbindungsring: 41 Berufsschule BW Papiergeld
Haushaltsteil: Verwaltungshaushalt
Zweckbindungsart: 21 - Unechte Deckung
Mehreinnahmen verändern Haushaltsansatz
Mindereinnahmen werden nicht berücksichtigt

Gliederung Gruppierung	Gliederungstext Gruppierungstext	Ansatz 2026	Ansatz 2025	Ergebnis 2024
A. Einnahmen				
2402	Staatliche Berufsschule Bad Windsheim			
1549	Sonstige Kostenersätze	1.000	1.000	3.813,61
	Summe Abschnitt/Unterabschnitt	1.000	1.000	3.813,61
	Summe Einnahmen	1.000	1.000	3.813,61
B. Ausgaben				
2402	Staatliche Berufsschule Bad Windsheim			
5729	Sonstige Lernmittel (nicht zuschussfähig)	1.000	1.000	3.813,61
	Summe Abschnitt/Unterabschnitt	1.000	1.000	3.813,61
	Summe Ausgaben	1.000	1.000	3.813,61
C. Abgleich				
	Summe Einnahmen	1.000	1.000	3.813,61
	Summe Ausgaben	1.000	1.000	3.813,61
	Differenz	0	0	0,00

Einzelübersicht Verpflichtungsermächtigungen 2026 - Modell 1 aus den rechtskräftigen Vorjahre — Beträge in EUR

Jahr	Haushaltsstelle	Voraussichtlich fällige Ausgaben 2027	2028	2029	2030	2031	2032	Folgejahre
2026	2402 .9350	-	0	-	-	-	-	-
	2402 .9452	9.000.000	6.730.000	6.000.000	-	-	-	-
	6519 .9510	450.000	-	-	-	-	-	-
	Summe 2026	9.450.000	6.730.000	6.000.000	-	-	-	-
2025	0681 .9451	741.000	-	-	-	-	-	-
	2402 .9452	4.000.000	4.500.000	-	-	-	-	-
	5101 .9452	1.000.000	1.000.000	-	-	-	-	-
	5931 .9870	270.000	-	-	-	-	-	-
	6519 .9510	200.000	-	-	-	-	-	-
	7211 .9501	660.000	-	-	-	-	-	-
	7910 .9460	150.000	-	-	-	-	-	-
	Summe 2025	7.021.000	5.500.000	-	-	-	-	-
2024	0681 .9451	4.000.000	-	-	-	-	-	-
	Summe 2024	4.000.000	-	-	-	-	-	-
	Summe gesamt	20.471.000	12.230.000	6.000.000	-	-	-	-

Gesamtplan 2026 - Modell 1 aus den rechtskräftigen Vorjahreswerten kopiert
4. Übersicht zur Beurteilung der dauernden Leistungsfähigkeit

Beträge in EUR (Tausend)

	Rech.erg. 2024	Ansatz 2025	Ansatz 2026	FPL-Werte 2027	FPL-Werte 2028	FPL-Werte 2029
1. Zuführung zum Vermögenshaushalt (Gr. 86)	6.045	3.615	4.041	4.934	4.449	3.290
abzüglich						
1.1 Zuführung zum Vermögenshaushalt - Sonderrücklagen	1.716	3.615	2.010	2.136	2.136	1.989
1.2 Bedarfszuweisungen (Ugr. 051)	0	0	0	0	0	0
1.3 Zuführung vom Vermögenshaushalt (Haushaltsstelle 91.280)	0	2.355	-	-	-	-
1.4 Ordentliche Tilgung von Krediten	0	1.500	1.000	1.000	1.000	1.000
zuzüglich						
1.5 Rückflüsse von Darlehen (Gr. 32)	84	84	84	1.084	1.085	1.085
1.6 Investitionspauschalen nach Art. 12 FAG (Haushaltsstelle 90.361)	1.315	1.315	2.016	2.315	3.315	2.315
1.7 Jährliche pauschale, zweckgebundene Zuweisungen aus der Feuerschutzsteuer Nach Art. 3 BayFwg	-	-	-	-	-	-
2 Bereinigtes Ergebnis	5.728	2.456-	3.131	5.197	5.713	3.701
Ergänzende Angaben zum Verwaltungshaushalt						
3. Einmalige Einnahmen	-	-	-	-	-	-
4. Einmalige Ausgaben	616	404	533	568	568	568
Nachrichtliche Angaben						
5. Ausgaben für den Erwerb von beweglichen Sachen des Anlagevermögens (934, 935)	1.950	1.465	2.679	548	528	528
6. Ausgaben für Baumaßnahmen an Straßen (Nr. 2.42 AllgZVKommGrPl; Gr. 94-96)	5.199	3.877	5.195	4.460	4.650	1.750
7. Außerordentliche Tilgung von Krediten	-	-	-	-	-	-
8. Renten (Leibrenten) für die Abtretung von Grundstücken (9330, 9334)	-	-	-	-	-	-
9. Leasingraten (Gr. 930, 9335)	-	-	-	-	-	-
10. Kalkulatorische Abschreibungen kostenrechnender Einrichtungen (Ugr. 680)	1.812	1.687	2.023	2.023	2.023	2.023

Finanzplan 2026 - Modell 1 aus den rechtskräftigen Vorjahreswerten kopiert
1. Einnahmen und Ausgaben nach Arten

Beträge in EUR (Tausend)

			2025 4	2026 5	2027 6	2028 7	2029 8	Fi.Rest 9
		Einnahmen des Verwaltungshaushalts						
		Steuern,allg.Zuweisungen u. Umlagen						
01	000,001	Grundsteuern A und B	2	2	2	2	2	-
02	003,004	Gewerbesteuer nach Ertrag u.Kapital (einschl. Lohnsummensteuer)	-	-	-	-	-	-
03	01	Gemeindeanteil a.d. Einkommensteuer	-	-	-	-	-	-
04	02,03	Andere Steuern u. steuerähnl. Einn.	-	-	-	-	-	-
05	00 - 03	Steuern zusammen	2	2	2	2	2	-
06	04-06,08,09	Allgemeine Zuweisungen	29.783	32.581	33.065	33.365	34.465	-
07	07	Allgemeine Umlagen	66.130	69.727	74.000	76.000	77.000	-
08	0	Steuern, allgemeine Zuweisungen und Umlagen zusammen (Hauptgruppe 0)	95.914	102.311	107.067	109.367	111.467	-
		Einnahmen aus Verwaltung u. Betrieb						
09	10,11,12	Gebühren und ähnliche Entgelte, zweckgebundene Abgaben	17.123	17.090	17.055	17.055	17.055	-
10	13,14,15	Einnahmen aus Verkauf, Mieten und Pachten, sonstige Verwaltungs- und Betriebseinnahmen	2.087	2.135	2.131	2.131	2.131	-
	16,17,19	Erstattung von Verwaltungs- und Betriebsausgaben, Zuweisungen und Zuschüsse für lfd. Zwecke						
11	160,170,19	vom Bund, LAF, ERP-Sondervermögen	4.485	4.547	4.317	4.317	4.317	-
12	161,171	vom Land	10.436	11.510	11.505	11.505	11.505	-
13	162,163, 172,173	von Gemeinden, Gemeindeverbänden Zweckverbänden	6.327	7.163	7.208	7.258	7.358	-
14	164-168, 169, 174-178	von sonstigen Bereichen	1.791	1.994	2.024	2.044	2.094	-
15	1	Einnahmen aus Verwaltung und Betrieb zusammen (Hauptgruppe 1)	42.248	44.439	44.240	44.310	44.460	-
		Sonstige Finanzeinnahmen						
16	20	Zinseinnahmen	402	391	391	391	391	-
17	23	Schuldendiensthilfen (Zinshilfen)	-	-	-	-	-	-
18	21,22, 24-29	übrige Finanzeinnahmen	9.966	8.076	8.076	8.076	8.076	-
19	2	Sonstige Finanzeinnahmen zusammen (Hauptgruppe 2)	10.368	8.467	8.467	8.467	8.467	-
20	0-2	Einnahmen des Verwaltungshaushalts zusammen (Hauptgruppe 0-2)	148.530	155.217	159.774	162.144	164.394	-

Finanzplan 2026 - Modell 1 aus den rechtskräftigen Vorjahreswerten kopiert
1. Einnahmen und Ausgaben nach Arten

Beträge in EUR (Tausend)

			2025 4	2026 5	2027 6	2028 7	2029 8	Fi.Rest 9
		Einnahmen des Vermögenshaushalts						
		Einnahmen des Vermögenshaushalts						
21	30	Zuführung vom Verwaltungshaushalt	3.615	4.041	4.934	4.449	3.290	-
22	31	Entnahmen aus Rücklagen	21.361	14.506	4.355	1.614	1.614	-
23	32,33,34	Rückfl.v.Darlehen u.Kapitaleinl., Einnahmen aus der Veräußerung von Beteiligungen und von Sachen des Anlagevermögens	89	89	1.089	1.090	1.090	-
24	35	Beiträge und ähnliche Entgelte	-	-	-	-	-	-
	36	Zuweisungen, Zuschüsse für Invest. und Invest.förderungsmaßnahmen						
25	360	vom Bund, LAF, ERP-Sondervermögen	700	-	-	-	-	-
26	361	vom Land	3.610	4.716	7.940	9.790	7.015	-
27	362,363	von Gemeinden, Gemeindeverbänden, Zweckverbänden und dgl.	-	-	-	-	-	-
28	364-368	von sonstigen Bereichen	-	240	60	-	-	-
	37	Einnahmen aus Krediten und Inneren Darlehen						
29	370	vom Bund, LAF, ERP-Sondervermögen	-	-	-	-	-	-
30	371	vom Land	-	-	-	-	-	-
31	372,373	von Gemeinden, Gemeindeverbänden, Zweckverbänden und dgl.	-	-	-	-	-	-
32	374-378	vom sonst. öffentlichen Bereich und Kreditmarkt	-	4.647	2.000	-	-	-
33	379	Innere Darlehen	-	-	-	-	-	-
33a	38	Schuldendiensthilfen (Tilgungshilfen) vom Land	-	-	-	-	-	-
34	3	Einnahmen des Vermögenshaushalts zusammen (Hauptgruppe 3)	29.375	28.240	20.379	16.943	13.009	-
35	0-3	Summe der Einnahmen (Hauptgruppen 0-3)	177.905	183.456	180.152	179.087	177.403	-

Finanzplan 2026 - Modell 1 aus den rechtskräftigen Vorjahreswerten kopiert
1. Einnahmen und Ausgaben nach Arten

Beträge in EUR (Tausend)

			2025 4	2026 5	2027 6	2028 7	2029 8	Fi.Rest 9
		Ausgaben des Verwaltungshaushalts						
36	40-47	Personalausgaben (Hauptgruppe 4)	29.456	31.268	31.807	32.763	33.564	-
		Sächlicher Verwaltungs- und Betriebsaufwand						
37	50-66,69	Sächlicher Verwaltungs- und Betriebsaufwand	35.677	39.093	37.306	37.296	37.296	-
38	670-678	Erstattung von Ausgaben des Verwaltungshaushalts	5.130	5.491	5.504	5.514	5.522	-
39	679	Innere Verrechnungen	153	159	159	159	159	-
40	68	Kalkulatorische Kosten	2.618	3.007	3.007	3.007	3.007	-
41	5/6	Sächl. Verwaltungs- und Betriebsaufwand zusammen (Hauptgruppe 5/6)	43.578	47.750	45.976	45.976	45.984	-
		Zuweisungen u.Zuschüsse						
42	70	Zuschüsse für lfd. Zwecke an soziale oder ähnliche Einrichtungen	2.118	2.385	2.034	1.934	1.934	-
	71,72	Zuweisungen u. sonstige Zuschüsse für lfd.Zwecke, Schuldendiensthilfe						
43	710,720	an Bund, LAF, ERP-Sondervermögen	-	-	-	-	-	-
44	711,721	an Land	2.790	2.721	2.832	2.832	2.832	-
45	712,713, 722,723	an Gemeinden, Gemeindeverbände Zweckverbände und dgl.	4.533	4.107	3.416	3.416	3.416	-
46	715,716 725,726	an kommunale u. sonstige öffentl. Sonderrechnungen	5.300	3.420	6.420	6.420	9.020	-
47	714,717 718,724, 727,728	an sonstige Bereiche	18	18	18	18	18	-
48	73-78	Leistungen der Sozialhilfe u.ä.	20.360	21.863	21.863	21.863	21.863	-
49	7	Zuweisungen und Zuschüsse zusammen (Hauptgruppe 7)	35.119	34.514	36.582	36.482	39.082	-
		Sonstige Finanzausgaben						
50	80	Zinsausgaben	367	589	339	339	339	-
51	81	Gewerbesteuerumlage	-	-	-	-	-	-
52	82,83	Allgem. Zuweisungen und Umlagen	36.253	36.921	40.000	42.000	42.000	-
53	84,85	Weitere Finanzausgaben, Deckungsreserve	100	100	100	100	100	-
54	86, 89	Zuführung/ Budgetübertrag	3.657	4.076	4.969	4.484	3.325	-
55	8	Sonstige Finanzausgaben zusammen (Hauptgruppe 8)	40.377	41.686	45.408	46.923	45.764	-
56	4-8	Ausgaben des Verwaltungshaushalts zusammen (Hauptgruppe 4-8)	148.530	155.217	159.774	162.144	164.394	-

Finanzplan 2026 - Modell 1 aus den rechtskräftigen Vorjahreswerten kopiert
1. Einnahmen und Ausgaben nach Arten

Beträge in EUR (Tausend)

			2025 4	2026 5	2027 6	2028 7	2029 8	Fi.Rest 9
		Ausgaben des Vermögenshaushalts						
	92,98	Gewährung von Darlehen,Zuweisungen und Zuschüsse für Investitionen						
57	920,980	an Bund, LAF, ERP-Sondervermögen	-	-	-	-	-	-
58	921,981	an Land	-	-	-	-	-	-
59	922,982, 923,983	an Gemeinden, Gemeindeverbände Zweckverbände und dgl.	3.050	50	50	50	50	-
60	924-928, 984-988	an sonstige Bereiche	770	497	310	40	40	-
	93	Vermögenserwerb						
61	931, 936 - 939	von Beteiligungen, Kapitaleinlag.	-	-	-	-	-	-
62	932 - 933	von Grundstücken	5	5	5	5	5	-
63	930, 934, 935	von beweglichen Sachen des Anlagevermögens	1.465	2.679	548	528	528	-
64	94,95,96	Baumaßnahmen	15.169	20.530	14.861	11.380	7.750	-
65	92,93,94, 95,96,98	Investitionen u.Invest.-Förderungsmaßnahmen zusammen	20.459	23.761	15.774	12.003	8.373	-
66	90	Zuführung zum Verwaltungshaushalt	3.802	1.469	1.469	1.469	1.469	-
67	91	Zuführungen an Rücklagen	3.615	2.010	2.136	2.471	2.167	-
	97	Tilgung von Krediten, Rückzahlung von Inneren Darlehen						
68	970	an Bund, LAF, ERP-Sondervermögen	-	-	-	-	-	-
69	971	an Land	-	-	-	-	-	-
70	972,973	an Gemeinden, Gemeindeverbände Zweckverbände und dgl.	-	-	-	-	-	-
71	974 - 978	an sonstigen öffentlichen Bereich und Kreditmarkt	-	-	-	-	-	-
72	979	Rückzahlung von inneren Darlehen	1.500	1.000	1.000	1.000	1.000	-
73	992	Deckung von Fehlbeträgen	-	-	-	-	-	-
74	990,991	übrige Ausg. d. Vermögenshaushalts	-	-	-	-	-	-
75	90,91,97, 99	sonst. Ausgaben des Vermögenshaushalts zusammen	8.916	4.479	4.605	4.941	4.637	-
76	9	Ausgaben des Vermögenshaushalts zusammen (Hauptgruppe 9)	29.375	28.240	20.379	16.943	13.009	-
77	4-9	Summe d. Ausgaben (Hauptgruppe 4-9)	177.905	183.456	180.152	179.087	177.403	-

Finanzplan 2026 - Modell 1 aus den rechtskräftigen Vorjahreswerten kopiert
2. Investitionen und Inv.förderungsmaßnahmen nach Aufgabenbereichen
- Ausgaben -

Beträge in EUR (Tausend)

			2025 4	2026 5	2027 6	2028 7	2029 8	Fi.Rest 9
01	00 - 08	Allgemeine Verwaltung	3.329	2.015	896	155	155	-
02	10 - 16	Öffentliche Sicherheit und Ordnung	374	436	76	76	76	-
		Schulen						
03	21	Grund- und Mittelschulen	-	-	-	-	-	-
04	22	Realschulen	6	20	5	5	5	-
05	23	Gymnasien, Kollegs (ohne berufliche Gymnasien)	19	30	12	12	12	-
06	24 - 26	Berufsbildende Schulen	1.304	3.205	9.067	6.797	6.067	-
07	27	Förderschulen	3.017	9	5	5	5	-
08	28	Gesamtschulen, Schulzentren	600	50	-	-	-	-
09	20, 29	Übriges	21	502	2	2	2	-
10	2	Einzelplan -2- Zusammen	4.967	3.815	9.091	6.821	6.091	-
		Wissenschaft,Forschung,Kulturpflege						
11	31	Wissenschaft, Forschung	-	-	-	-	-	-
12	35	Volksbildung	-	-	-	-	-	-
13	30,32-34 36,37	Übriges	35	35	35	35	35	-
14	3	Einzelplan -3- Zusammen	35	35	35	35	35	-
		Soziale Sicherung						
15	43, 46	Einrichtungen d. Sozialhilfe, Kriegsopferfürsorge u. Jugendhilfe	5	5	5	5	5	-
16	40-42,44, 45,47-49	Übriges	-	-	-	-	-	-
17	4	Einzelplan -4- zusammen	5	5	5	5	5	-
		Gesundheit, Sport, Erholung						
18	51	Krankenhäuser	1.269	4.000	-	-	-	-
19	50, 54	Sonst.Einricht.d.Gesundheitswesens	-	-	-	-	-	-
20	55 - 57	Sport, Badeanstalten	-	-	-	-	-	-
11	58, 59	Übriges	-	407	270	-	-	-
22	5	Einzelplan -5- zusammen	1.269	4.407	270	-	-	-

Finanzplan 2026 - Modell 1 aus den rechtskräftigen Vorjahreswerten kopiert
2. Investitionen und Inv.förderungsmaßnahmen nach Aufgabenbereichen
- Ausgaben -

Beträge in EUR (Tausend)

			2025 4	2026 5	2027 6	2028 7	2029 8	Fi.Rest 9
		Bau und Wohnungswesen, Verkehr						
23	63 - 66	Straßen	3.957	5.586	4.595	4.765	1.865	-
24	60-62, 67-69	Übriges	-	-	-	-	-	-
25	6	Einzelplan -6- zusammen	3.957	5.586	4.595	4.765	1.865	-
		Öffentliche Einrichtungen, Wirtschaftsförderung						
26	70,71	Abwasserbeseitigung	-	-	-	-	-	-
27	72	Abfallbeseitigung	6.339	6.440	805	145	145	-
28	73 - 79	Übriges	184	1.022	1	1	1	-
29	7	Einzelplan -7- zusammen	6.523	7.462	806	146	146	-
		Wirtschaftliche Unternehmen, Allg. Grund- und Sondervermögen						
30	80 - 87	Wirtschaftliche Unternehmen	-	-	-	-	-	-
31	88, 89	Allg. Grund- und Sondervermögen	-	-	-	-	-	-
32	8	Einzelplan -8- zusammen	-	-	-	-	-	-
		Gesamtzusammenstellung						
33	0 - 8	Invest. und Invest.förderungs-maßnahmen (siehe lfd.Nr.65 Teil 1)	20.459	23.761	15.774	12.003	8.373	-

Gesamtplan 2026 - Modell 1 aus den rechtskräftigen Vorjahreswerten kopiert
3. Gruppierungsübersicht - Hauptgruppen und prozentuale Veränderung gegenüber Vorjahr

Beträge in EUR

Nr.	Bezeichnung	Ansatz 2026	+-Vorj.	Ansatz 2025	+-Vorj.	Ergebnis 2024
0	Steuern, allgemeine Zuweisungen	102.310.600	+6,67 %	95.914.400	+3,42 %	92.745.542,54
1	Einnahmen aus Verwaltung und Betrieb	44.439.000	+5,19 %	42.247.900	+3,26 %	40.912.484,59
2	Sonstige Finanzeinnahmen	8.467.100	-18,33 %	10.367.500	+19,84 %	8.651.096,68
3	Einnahmen des Vermögenshaushalts	28.239.700	-3,86 %	29.374.900	+41,63 %	20.741.193,75
	Summe Einnahmen	183.456.400	+3,12 %	177.904.700	+9,11 %	163.050.317,56
4	Personalausgaben	31.267.500	+6,15 %	29.456.400	+8,56 %	27.134.541,46
5	Sächlicher Verwaltungs- und Betriebsaufwand	8.771.700	+2,42 %	8.564.700	+7,57 %	7.962.121,41
6	Sächlicher Verwaltungs- und Betriebsaufwand	38.978.400	+11,33 %	35.013.000	+4,10 %	33.633.552,54
7	Zuweisungen u. Zuschüsse	34.513.600	-1,72 %	35.119.100	-2,42 %	35.991.202,42
8	Sonstige Finanzausgaben	41.685.500	+3,24 %	40.376.600	+7,42 %	37.587.705,98
9	Ausgaben des Vermögenshaushalts	28.239.700	-3,86 %	29.374.900	+41,63 %	20.741.193,75
	Summe Ausgaben	183.456.400	+3,12 %	177.904.700	+9,11 %	163.050.317,56

Gesamtplan 2026 - Modell 1 aus den rechtskräftigen Vorjahreswerten kopiert
3. Gruppierungsübersicht

Beträge in EUR

Nr.	Bezeichnung	Ansatz 2026	Ansatz 2025	Ergebnis 2024
	Einnahmen			
	Realsteuern			
000	Grundsteuer A	1.900	1.900	1.852,92
001	Grundsteuer B	-	-	-
003	Gewerbesteuer (brutto)	-	-	-
	Summe Gruppe 00	1.900	1.900	1.852,92
01	Gemeindeanteile an Gemeinschaftssteuern	-	-	-
02	andere Steuern	-	-	-
03	Sonst. steuerähnl. Einnahmen	-	-	-
04	Schlüsselzuweisungen			
041	vom Land	24.516.400	22.818.000	22.592.004,00
	Summe Gruppe 04	24.516.400	22.818.000	22.592.004,00
05	Bedarfszuweisungen			
051	vom Land	0	0	0,00
	Summe Gruppe 05	0	0	0,00
06	sonstige allg. Zuweisungen			
060	vom Bund	-	-	-
061	vom Land	8.005.000	6.905.000	7.759.188,38
062	von Gemeinden und GV	-	-	-
063	von Verwaltungsgemeinschaften	-	-	-
	Summe Gruppe 06	8.005.000	6.905.000	7.759.188,38
07	Allgemeine Umlagen			
071	Solidarumlage	-	-	-
072	von Gemeinden und GV	69.727.300	66.129.500	62.392.497,24
	Summe Gruppe 07	69.727.300	66.129.500	62.392.497,24
08	Allgemeine Zuweisungen aus besonderen Abrechnungs-verfahren			
081	Allgemeine Zuweisungen aus besonderen Abrechnungs-verfahren vom Land	60.000	60.000	0,00
08	Summe Gruppe 08			
09	Leistgn.d.Landes a.d.Umsetzung d. Vierten Gesetzes f. moderne Dienstleistgn. am Arbeitsmarkt			
092	Leistgn.d.Landes a.d.Umsetzung d. Vierten Gesetzes f. moderne Dienstleistgn. am Arbeitsmarkt	-	-	-
	Summe Gruppe 09	-	-	-
	Summe Hauptgruppe 0	102.310.600	95.914.400	92.745.542,54
1	Einn. aus Verw. und Betrieb			
10	Verwaltungsgebühren	32.500	27.500	34.123,59
11	Benutzungsgebühren und ähnliche Entgelte	17.057.800	17.095.300	13.946.923,38
12	Zweckgebundene Abgaben	-	-	-
	Summe Gruppen 10 - 12	17.090.300	17.122.800	13.981.046,97
13	Einnahmen aus Verkauf	674.800	758.400	854.285,18

Gesamtplan 2026 - Modell 1 aus den rechtskräftigen Vorjahreswerten kopiert — Beträge in EUR
3. Gruppierungsübersicht

Nr.	Bezeichnung	Ansatz 2026	Ansatz 2025	Ergebnis 2024
14	Mieten und Pachten	836.500	807.100	815.979,33
15	Sonstige Verwaltungs- und Betriebseinnahmen	624.000	521.100	948.822,95
	Summe Gruppen 13 - 15	2.135.300	2.086.600	2.619.087,46
16	Erstattungen von Ausgaben des Verwaltungshaushaltes			
160	von Bund,ERP-Sondervermögen	-	-	-
161	vom Land	5.785.900	4.467.900	5.065.559,09
162	von Gemeinden/Gemeindeverb.	7.124.800	6.288.700	6.487.099,42
163	von Zweckverbänden und dgl.	-	-	0,00
164	von Trägern der gesetzlichen Sozialversicherung	-	0	-
165	von kommunalen Sonderrechnungen	3.000	2.900	3.136,50
166	von sonst. öffentlichen Sonderrechnungen	1.065.000	1.031.400	949.618,77
167	von privaten Unternehmen	606.500	466.500	487.413,65
168	von übrigen Bereichen	129.800	129.800	151.263,42
169	Innere Verrechnungen	184.400	153.300	172.826,47
	Summe Gruppe 16	14.899.400	12.540.500	13.316.917,32
17	Zuweisungen und Zuschüsse laufende Zwecke			
170	von Bund, ERP-Sondervermögen	238.200	314.700	254.346,95
171	vom Land	5.724.000	5.968.500	5.961.806,99
172	von Gemeinden/Gemeindeverb.	38.000	38.000	42.038,81
173	von Zweckverbänden und dgl.	-	-	-
174	von Trägern der gesetzlichen Sozialversicherung	-	0	0,00
175	von kommunalen Sonderrechnungen	-	-	-
176	von sonstigen öffentlichen Sonderrechnungen	3.800	3.800	3.840,00
177	von privaten Unternehmen	1.000	3.000	9.897,73
178	von übrigen Bereichen	-	-	-
	Summe Gruppe 17	6.005.000	6.328.000	6.271.930,48
19	Aufgabenbez. Leist.Beteiligung			
191	f.Unterk.u.Heizg.a.Arbeitssuch	4.309.000	4.170.000	4.723.502,36
192	zur Sicherung des Lebensunterhalts nach SGB II	-	-	-
193	bei der Eingliederung von Arbeitssuchenden nach SGB II	-	-	-
	Summe Gruppe 19	4.309.000	4.170.000	4.723.502,36
	Summe Hauptgruppe 1	44.439.000	42.247.900	40.912.484,59
2	sonstige Finanzeinnahmen			
20	Zinseinnahmen			
200	vom Bund, ERP-Sondervermögen	-	-	-
201	vom Land	-	-	-
202	von Gemeinden/GV	-	-	-
203	von Zweckverbänden und dgl.	-	-	-
204	von Trägern der gesetzlichen Sozialversicherung	-	-	-
205	v. sonst.öffentl. Bereich	91.400	151.500	248.648,87
206	v.sonst.öffentl.Sonderrechngn.	-	0	0,00
207	von privaten Unternehmen	-	-	-
208	von übrigen Bereichen	-	-	-
209	aus inneren Darlehen	300.000	250.000	370.725,14
	Summe Gruppe 20	391.400	401.500	619.374,01
21	Gewinnanteile v. wirtschaftl. Untern. u. a. Beteiligungen	-	-	-

Gesamtplan 2026 - Modell 1 aus den rechtskräftigen Vorjahreswerten kopiert Beträge in EUR
3. Gruppierungsübersicht

Nr.	Bezeichnung	Ansatz 2026	Ansatz 2025	Ergebnis 2024
22	Konzessionsabgaben	-	-	-
	Summe Gruppen 21 - 22	-	-	-
23	Schuldendiensthilfen (Zins)			
230	von Bund, ERP-Sondervermögen	-	-	-
231	vom Land	-	-	-
232	von Gemeinden/GV	-	-	-
233	von Zweckverbänden und dgl.	-	-	-
234	von Trägern der gesetzlichen Sozialversicherung	-	-	-
235	v. komm. Sonderrechnungen	-	-	-
236	v.sonst.öff.Sonderrechnungen	-	-	-
237	von priv. Unternehmen	-	-	-
238	von übrigen Bereichen	-	-	-
	Summe Gruppe 23	-	-	-
24	Ersatz sozial.Leistgn. a.v.E.			
240	Kostenbeitr.,Aufwendungs-ers.;Kosteners.;überörtl.Tr.	-	-	-
241	Kostenbeitr.,Aufwendungs-ers.;Kosteners.;Örtl.Träger	367.000	292.000	666.080,30
242	Unterh.-anspr.geg.bgl.-rechtl. Unterh.-verpfl.;Überörtl.Träg.	-	-	-
243	Unterh.-anspr.geg.bgl.-rechtl. Unterh.-verpfl.;Örtl.Träger	1.000	500	2.655,00
244	Leistgn.v.Sozialleistungsträ-gern - überörtlicher Träger	-	-	-
245	Leistgn.v.Sozialleistungsträ-gern - Örtlicher Träger	869.500	822.500	1.322.187,83
246	Sonstige Ersatzleistungen - überörtlicher Träger	-	-	-
247	Sonstige Ersatzleistungen - Örtlicher Träger	12.000	10.000	14.459,46
248	Rückzahlg.gewährt.Hilfen - überörtlicher Träger	-	0	0,00
249	Rückzahlg.gewährt.Hilfen - Örtlicher Träger	9.000	9.000	831,44-
	Summe Gruppe 24	1.258.500	1.134.000	2.004.551,15
25	Ersatz von sozialen Leistungen in Einrichtungen	2.330.000	2.405.000	1.531.654,56
250	Kostenbeitr.,Aufwendungs-ers.;Kosteners.;überörtl.Tr.	0	0	4.106,16
251	Kostenbeitr.,Aufwendungs-ers.;Kosteners.;Örtl.Träger	405.000	275.000	334.656,10
252	Unterh.-anspr.geg.bgl.-rechtl. Unterh.-verpfl.;Überörtl.Träg.	-	-	-
253	Unterh.-anspr.geg.bgl.-rechtl. Unterh.-verpfl.;Örtl.Träger	-	-	-
254	Leistgn.v.Sozialleistungsträ-gern - überörtlicher Träger	-	-	-
255	Leistgn.v.Sozialleistungsträ-gern - Örtlicher Träger	1.925.000	2.130.000	1.192.892,30
256	Sonstige Ersatzleistungen - überörtlicher Träger	-	-	-
257	Sonstige Ersatzleistungen - Örtlicher Träger	-	-	-
258	Rückzahlg.gewährt.Hilfen - überörtlicher Träger	-	-	-
259	Rückzahlg.gewährt.Hilfen - Örtlicher Träger	-	-	-
	Summe Gruppe 25	2.330.000	2.405.000	1.531.654,56
26	Weitere Finanzeinnahmen	11.000	7.500	9.938,32
27	Kalkulatorische Einnahmen			
270	Abschreibungen	2.023.300	1.686.500	1.812.299,64
271	Abschreibungen zuw.finanziert	-	-	-
272	Abschreibungen auf Wiederbe-schaffungszeitwerte	-	0	0,00

Gesamtplan 2026 - Modell 1 aus den rechtskräftigen Vorjahreswerten kopiert
3. Gruppierungsübersicht

Beträge in EUR

Nr.	Bezeichnung	Ansatz 2026	Ansatz 2025	Ergebnis 2024
275	Verzinsung des Anlagekapitals	983.500	931.500	954.723,86
	Summe Gruppe 27	3.006.800	2.618.000	2.767.023,50
28	Zuführung vom Verm.-Haushalt			
280	Zuführung vom Verm.-Haushalt	-	2.355.000	0,00
281	Zuführung VermHH	-	-	-
282	Zuführung VermHH	600.000	659.400	670.066,20
283	Zuführung VermHH	869.400	787.100	923.032,52
284	Zuführung VermHH	-	-	-
285	Zuführung VermHH	-	-	-
286	Zuführung VermHH	-	-	-
287	Zuführung VermHH	-	-	-
288	Zuführung VermHH	-	-	-
289	Zuführung VermHH	-	0	0,00
	Summe Gruppe 28	1.469.400	3.801.500	1.593.098,72
295	Istüberschuss des VerwHH	0	0	125.456,42
	Summe Hauptgruppe 2	8.467.100	10.367.500	8.651.096,68
	Summe der Einnahmen des Verwaltungshaushaltes	155.216.700	148.529.800	142.309.123,81
3	Einn. des Vermögenshaushaltes			
30	Zuführung vom Verw.-Haushalt			
300	Zuführung vom Verw.-Haushalt	2.031.000	0	4.329.773,49
301	Zuführung VerwHH	-	-	-
302	Zuführung VerwHH	1.909.600	1.876.700	1.669.561,56
303	Zuführung VerwHH	100.000	1.738.100	45.974,83
304	Zuführung VerwHH	-	-	-
305	Zuführung VerwHH	-	-	-
306	Zuführung VerwHH	-	-	-
307	Zuführung VerwHH	-	-	-
308	Zuführung VerwHH	-	-	-
309	Zuführung VerwHH	-	0	0,00
	Summe Gruppe 30	4.040.600	3.614.800	6.045.309,88
31	Entnahmen aus Rücklagen			
310	Entnahmen aus Rücklagen	6.596.800	13.575.700	5.567.895,89
311	Entnahmen aus Sonderrücklagen	-	-	-
312	Entnahmen aus Sonderrücklagen	7.040.000	6.997.900	2.250.701,29
313	Entnahmen aus Sonderrücklagen	869.400	787.100	923.032,52

Gesamtplan 2026 - Modell 1 aus den rechtskräftigen Vorjahreswerten kopiert Beträge in EUR
3. Gruppierungsübersicht

Nr.	Bezeichnung	Ansatz 2026	Ansatz 2025	Ergebnis 2024
314	Entnahmen aus Sonderrücklagen	-	-	-
315	Entnahmen aus Sonderrücklagen	-	-	-
316	Entnahmen aus Sonderrücklagen	-	-	-
317	Entnahmen aus Sonderrücklagen	-	-	-
318	Entnahmen aus Sonderrücklagen	-	-	-
319	Entnahmen aus Sonderrücklagen	-	0	0,00
	Summe Gruppe 31	14.506.200	21.360.700	8.741.629,70
32	Rückflüsse von Darlehen			
320	vom Bund, ERP-Sondervermögen	-	-	-
321	vom Land	-	-	-
322	von Gemeinden/GV	-	-	-
323	von Zweckverbänden und dgl.	-	-	-
324	von Trägern der gesetzlichen Sozialversicherung	-	-	-
325	von sonstigen Bereichen	84.400	84.400	84.394,65
326	von sonstigen Bereichen	-	-	-
327	von sonstigen Bereichen	-	-	-
328	von sonstigen Bereichen	0	0	-
	Summe Gruppe 32	84.400	84.400	84.394,65
33	Einnahmen aus der Veräußerung v. Beteiligungen u Rückflüsse von Kapitalanlagen	-	-	-
34	Einnahmen aus der Veräußerung von Sachen des Anlageverm.	5.000	5.000	182.534,75
35	Beiträge und ähnl. Entgelte	-	-	0,00
36	Zuschüsse für Investitionen/Investitions-fördermaßnahmen			
360	von Bund, ERP-Sondervermögen	-	700.000	0,00
361	vom Land	4.716.300	3.610.000	5.687.324,77
362	von Gemeinden/GV	-	0	0,00
363	von Zweckverbänden und dgl.	-	-	-
364	von Trägern der gesetzlichen Sozialversicherung	-	0	0,00
365	von kommun. Sonderrechnungen	-	-	-
366	v.sonst.öffentl.Sonderrechngn.	240.000	-	-
367	von privaten Unternehmen	-	-	-
368	von Übrigen Bereichen	-	-	-
	Summe Gruppe 36	4.956.300	4.310.000	5.687.324,77
37	Einnahmen aus Krediten und inneren Darlehen			
370	von Bund, ERP-Sondervermögen	-	-	-
371	vom Land	-	-	-
372	von Gemeinden/GV	-	-	-
373	von Zweckverbänden und dgl.	-	-	-
374	von Trägern der gesetzlichen Sozialversicherung	-	-	-
375	von kommun. Sonderrechnungen	-	-	-
376	v.sonst.öff.Sonderrechnungen	-	-	-
377	von Kreditinst. (einschl.Spk.)	3.000.000	0	0,00
378	von übrigen Bereichen	1.647.200	-	-
379	Innere Darlehen	-	0	0,00
	Summe Gruppe 37	4.647.200	0	0,00
38	Schuldendiensthilfen (Tilg.)			
381	vom Land	-	-	-

Gesamtplan 2026 - Modell 1 aus den rechtskräftigen Vorjahreswerten kopiert
3. Gruppierungsübersicht

Beträge in EUR

Nr.	Bezeichnung	Ansatz 2026	Ansatz 2025	Ergebnis 2024
	Summe Gruppe 38	-	-	-
392	Sollfehlbetrag	-	0	0,00
395	Istüberschuss des VmH	-	0	0,00
	Summe der Einnahmen des Vermögenshaushaltes	28.239.700	29.374.900	20.741.193,75
	Summe der Gesamteinnahmen	183.456.400	177.904.700	163.050.317,56

Gesamtplan 2026 - Modell 1 aus den rechtskräftigen Vorjahreswerten kopiert
3. Gruppierungsübersicht

Beträge in EUR

Nr.	Bezeichnung	Ansatz 2026	Ansatz 2025	Ergebnis 2024
	Ausgaben			
4	Personalausgaben			
40	Aufwendung für ehrenamtliche Tätigkeiten	372.600	373.900	350.976,26
41	Dienstbezüge und dgl.	22.654.500	21.343.500	19.650.422,90
42	Versorgungsbezüge und dgl.	-	-	-
43	Beiträge zu Versorgungskassen	2.888.200	2.848.500	2.561.782,03
44	Beiträge zur gesetzlichen Sozialversicherung	4.479.300	4.084.500	3.777.795,07
45	Beihilfen, Unterstützungen und dgl.	513.300	453.300	437.542,27
46	Personal - Nebenausgaben	359.600	352.700	356.022,93
47	Deckungsreserve für Personalausgaben	0	0	0,00
	Summe Hauptgruppe 4	31.267.500	29.456.400	27.134.541,46
5-6	Sächlicher Verwaltungs- und Betriebsaufwand			
50	Unterhaltung d. Grundstücke und baulichen Anlagen	2.034.700	1.873.200	1.604.268,68
51	Unterhaltung des sonstigen unbeweglichen Vermögens	612.400	608.800	558.726,04
	Summe Gruppe 50, 51	2.647.100	2.482.000	2.162.994,72
52	Geräte, Ausstattungs- und Ausrüstungsgegenstände,sonst. Gebrauchsgegenstände	621.100	631.100	725.015,45
53	Mieten und Pachten	451.600	442.900	415.036,48
54	Bewirtschaftg d. Grundstücke baulichen Anlagen usw.	3.181.900	3.155.100	2.833.985,99
55	Haltung von Fahrzeugen	772.400	782.900	849.110,17
56	Besondere Aufwendungen für Bedienstete	515.300	498.700	431.865,41
57-63	Weiter Verwaltungs- und Betriebsausgaben	18.009.700	16.405.700	14.563.463,70
64	Steuern, Versicherungen, Schadensfälle	1.528.300	1.501.000	1.640.180,21
65	Geschäftsausgaben	4.271.800	3.036.400	3.586.899,40
66	Weitere allgemeine sächliche Ausgaben	393.700	340.800	326.174,62
	Summe Gruppen 64 - 66	6.193.800	4.878.200	5.553.254,23
67	Erstattungen von Ausgaben des Verwaltungshaushaltes			
670	an Bund, ERP-Sondervermögen	-	-	-
671	an Land	-	-	-
672	an Gemeinden/GV	3.755.200	3.315.700	2.655.557,21
673	an Zweckverbände und dgl.	24.200	66.100	65.879,52
674	an Träger der gesetzlichen Sozialversicherung	-	-	-
675	an kommun.Sonderrechnungen	7.000	7.000	5.612,12

Gesamtplan 2026 - Modell 1 aus den rechtskräftigen Vorjahreswerten kopiert — Beträge in EUR
3. Gruppierungsübersicht

Nr.	Bezeichnung	Ansatz 2026	Ansatz 2025	Ergebnis 2024
676	an sonst.öff.Sonderrechnungen	567.000	550.000	553.789,12
677	an private Unternehmen	1.131.000	1.181.000	998.751,38
678	an übrige Bereiche	7.000	10.000	5.700,69
679	Innere Verrechnungen	159.000	153.300	172.826,47
	Summe Gruppe 67	5.650.400	5.283.100	4.458.116,51
68	Kalkulatorische Kosten			
680	Abschreibungen	2.023.300	1.686.500	1.812.299,64
681	Abschreibungen zuw.finanziert	-	-	-
682	Abschreibungen auf Wiederbeschaffungszeitwerte	-	-	-
685	Verzinsung des Anlagekapitals	983.500	931.500	954.723,86
	Summe Gruppe 68	3.006.800	2.618.000	2.767.023,50
69	Aufgabenbezog. Leist.Beteilig.			
690	bei Leistungen für Unterkunft und Heizung nach SGB II	6.250.000	6.050.000	6.375.861,59
691	bei Leistungen f. Wohnbeschaff./Umzugsko. nach SGB II	-	-	-
692	b. Leist. zur Einglied. v. Arbeitssuchenden nach SGB II	-	-	-
693	bei einmaligen Leistungen an Arbeitssuchende SGB II	200.000	150.000	214.230,75
694	Arbeitslosengeld II nach SGB II ohne Unterkunft/Heizung	-	-	-
695	bei der Eingliederung Arbeitssuchender nach SGB II	-	-	-
696	Leistungen für Bildung und Teilhabe nach SGB II im Rahmen einer gemeinsamen Einrichtung	250.000	200.000	245.715,45
	Summe Gruppe 69	6.700.000	6.400.000	6.835.807,79
	Summe Hauptgruppen 5 - 6	47.750.100	43.577.700	41.595.673,95
7	Zuweisungen und Zuschüsse (nicht für Investitionen)			
70	Zuschüsse für laufende Zwecke soz. oder ähnl. Einrichtungen	2.384.700	2.118.000	1.752.634,82
71	Zuweisungen und sonstige Zuschüsse für laufende Zwecke			
710	an Bund, ERP-Sondervermögen	-	-	-
711	an Land	2.721.000	2.790.200	2.798.737,00
712	an Gemeinden/GV	64.600	64.600	64.540,00
713	an Zweckverbände und dgl.	3.982.600	4.070.700	3.045.806,75
714	an Träger der gesetzlichen Sozialversicherung	-	-	-
715	an kommunale Sonderrechnungen	1.200.000	3.700.000	5.199.426,51
716	an sonstige öffentliche Sonderrechnungen	2.220.000	1.600.000	1.268.418,93
717	an private Unternehmen	13.000	13.000	33.065,20
718	an übrige Bereiche	5.000	5.000	5.000,00
	Summe Gruppe 71	10.206.200	12.243.500	12.414.994,39
72	Schuldendiensthilfen			
722	an Gemeinden/GV	-	-	-
723	an Zweckverbände und dgl.	60.000	397.200	310.744,00
724	an Träger der gesetzlichen Sozialversicherung	-	-	-
725	an kommunale Sonderrechnungen	-	-	-
726	an sonstige öffentliche Sonderrechnungen	-	-	-
727	an private Unternehmen	-	-	-
728	an übrige Bereiche	-	-	-

Gesamtplan 2026 - Modell 1 aus den rechtskräftigen Vorjahreswerten kopiert — Beträge in EUR
3. Gruppierungsübersicht

Nr.	Bezeichnung	Ansatz 2026	Ansatz 2025	Ergebnis 2024
	Summe Gruppe 72	60.000	397.200	310.744,00
73	Leistungen d. Sozialhilfe an nat. Personen (a.v.E.)			
730	SH einschl.Grundsicher.i.Alter u.bei Erwerbsmind. a.v.E. - Überörtlicher Träger	-	0	-
735	SH einschl.Grundsich.i.Alter u.b.Erwerbsminderg. a. v. E. - Örtlicher Träger	5.329.000	4.729.000	4.916.243,19
739	Leistungen für Bildung und Teilhabe an natürliche Personen a.v.E.	15.500	25.500	8.382,95
	Summe Gruppe 73	5.344.500	4.754.500	4.924.626,14
74	Leistungen d. Sozialhilfe an nat. Personen (i.E.)			
740	SH einschl.Grundsich.i.Alter u.b.Erwerbsminderung - Überörtlicher Träger	300.500	300.500	236.062,74
745	SH einschl.Grundsich. im Alter u.b. Erwerbsminderung - Örtlicher Träger	3.000	3.000	1.577,08
749	Leistungen für Bildung und Teilhabe an natürliche Personen i.E.	-	-	-
	Summe Gruppe 74	303.500	303.500	237.639,82
75	Leistungen an Kriegsopfer und ähnliche Anspruchsberechtigte	-	-	-
76	Leistungen der Jugendhilfe ausserhalb von Einrichtungen	4.524.700	3.864.400	4.436.661,20
77	Leistungen der Jugendhilfe in Einrichtungen	7.422.000	8.297.000	8.759.020,67
78	Sonstige soziale Leistungen			
781	Bildung und Teilhabe nach Bundeskindergeldgesetz	250.000	150.000	244.096,13
782	Originäre Leistungen für Bildung und Teilhabe nach SGB II	-	-	-
783	für Unterkunft und Heizung an Arbeitssuchende SGB II	-	-	-
784	zur Eingliederung von Arbeitssuchenden nach SGB II	130.000	120.000	127.666,47
785	Einmalige Leistungen an Arbeitssuchende nach SGB II	-	-	-
786	Arbeitslosengeld nach SGB II	-	-	-
787	Leistungen zur Eingliederung Arbeitssuchender nach SGB II	-	-	-
788	Weitere soziale Leistungen	10.000	10.000	11.118,75
	Summe Gruppe 78	390.000	280.000	382.881,35
79	Asylbewerberleistungsgesetz	3.878.000	2.861.000	2.772.000,03
	Summe der Gruppen 73 - 79	21.862.700	20.360.400	21.512.829,21
	Summe Hauptgruppe 7	34.513.600	35.119.100	35.991.202,42
8	Sonstige Finanzausgaben			
80	Zinsausgaben			
800	an Bund	0	0	0,00
801	an Land	-	-	-
802	an Gemeinden/GV	-	-	-
803	an Zweckverbände und dgl.	-	-	-
804	an Träger der gesetzlichen	-	-	-

Gesamtplan 2026 - Modell 1 aus den rechtskräftigen Vorjahreswerten kopiert — Beträge in EUR
3. Gruppierungsübersicht

Nr.	Bezeichnung	Ansatz 2026	Ansatz 2025	Ergebnis 2024
	Sozialversicherung			
805	an kommunale Sonderrechnungen	-	-	-
806	an sonstige öffentliche Sonderrechnungen	0	0	0,00
807	an Kreditinstit.(einschl.Spk.)	281.200	0	0,00
808	an übrige Bereiche	2.000	1.000	1.273,88
809	für innere Darlehen	306.000	366.000	370.725,14
	Summe Gruppe 80	589.200	367.000	371.999,02
81	Steuerbeteiligungen			
810	Gewerbesteuerumlage	-	-	-
	Summe Gruppe 81	-	-	-
82	Allgemeine Zuweisungen			
821	an Land	-	-	-
822	an Gemeinden und Gemeindeverb.	-	-	-
	Summe Gruppe 82	-	-	-
83	Allgemeine Umlagen			
831	an Land (Solidarumlage)	-	-	-
832	an Gemeinden/Gemeindeverbände	36.920.700	36.252.800	31.064.688,43
833	an Verwaltungsgemeinschaften	-	-	-
	Summe Gruppe 83	36.920.700	36.252.800	31.064.688,43
84	Weitere Finanzausgaben	-	-	0,00
85	Deckungsreserve	100.000	100.000	0,00
86	Zuführung zum Verm.-Haushalt			
860	Zuführung zum Verm.-Haushalt	2.031.000	0	4.329.773,49
861	Zuführung VermHH	-	-	-
862	Zuführung VermHH	1.909.600	1.876.700	1.669.561,56
863	Zuführung VermHH	100.000	1.738.100	45.974,83
864	Zuführung VermHH	-	-	-
865	Zuführung VermHH	-	-	-
866	Zuführung VermHH	-	-	-
867	Zuführung VermHH	-	-	-
868	Zuführung VermHH	-	-	-
869	Zuführung VermHH	-	0	0,00
	Summe Gruppe 86	4.040.600	3.614.800	6.045.309,88
895	Istfehlbetrag	35.000	42.000	105.708,65
	Summe Hauptgruppe 8	41.685.500	40.376.600	37.587.705,98
	Ausgaben des Verw.-Haushalts	155.216.700	148.529.800	142.309.123,81
9	Ausgaben des Verm.-Haushaltes			
90	Zuführung zum Verw.-Haushalt			
900	Zuführung zum Verw.-Haushalt	-	2.355.000	0,00

Gesamtplan 2026 - Modell 1 aus den rechtskräftigen Vorjahreswerten kopiert Beträge in EUR
3. Gruppierungsübersicht

Nr.	Bezeichnung	Ansatz 2026	Ansatz 2025	Ergebnis 2024
901	Zuführung VerwHH	-	-	-
902	Zuführung VerwHH	600.000	659.400	670.066,20
903	Zuführung VerwHH	869.400	787.100	923.032,52
904	Zuführung VerwHH	-	-	-
905	Zuführung VerwHH	-	-	-
906	Zuführung VerwHH	-	-	-
907	Zuführung VerwHH	-	-	-
908	Zuführung VerwHH	-	-	-
909	Zuführung VerwHH	-	0	0,00
	Summe Gruppe 90	1.469.400	3.801.500	1.593.098,72
91	Zuführung an Rücklagen			
910	Zuführung an Rücklagen	-	0	5.829,70
911	Zuführung an Sonderrücklagen	-	-	-
912	Zuführung an Sonderrücklagen	1.909.600	1.876.700	1.704.376,77
913	Zuführung an Sonderrücklagen	100.000	1.738.100	45.974,83
914	Zuführung an Sonderrücklagen	-	-	-
915	Zuführung an Sonderrücklagen	-	-	-
916	Zuführung an Sonderrücklagen	-	-	-
917	Zuführung an Sonderrücklagen	-	-	-
918	Zuführung an Sonderrücklagen	-	-	-
919	Zuführung an Sonderrücklagen	-	-	-
	Summe Gruppe 91	2.009.600	3.614.800	1.756.181,30
92	Gewährung von Darlehen			
920	an Bund, ERP-Sondervermögen	-	-	-
921	an Land	-	-	-
922	an Gemeinden/GV	-	-	-
923	an Zweckverbände und dgl.	-	-	-
924	an Träger der gesetzlichen Sozialversicherung	-	-	-
925	an kommunale Sonderrechnungen	-	-	-
926	an sonstige öffentliche Sonderrechnungen	-	-	-
927	an private Unternehmen	-	-	-
928	an übrige Bereiche	-	-	-
	Summe Gruppe 92	-	0	0,00
93	Vermögenserwerb			
931	Wertpapiere ohne Anteilsrechte	-	-	-
932	Erwerb von Grundstücken	5.000	5.000	400.517,82
935	Erwerb von beweglichen Sachen des Anlagevermögens	2.678.700	1.464.600	1.950.490,53
936	Anteilsrechte	-	0	0,00
937	Investmentzertifikate	-	-	-
938	Kauf von Finanzderivaten	-	-	-
939	Sonstige Ausgaben	-	-	-
	Summe Gruppe 93	2.683.700	1.469.600	2.351.008,35
	Baumaßnahmen			

Gesamtplan 2026 - Modell 1 aus den rechtskräftigen Vorjahreswerten kopiert Beträge in EUR
3. Gruppierungsübersicht

Nr.	Bezeichnung	Ansatz 2026	Ansatz 2025	Ergebnis 2024
94	Hochbaumaßnahmen	11.582.000	9.087.000	9.045.429,20
95	Tiefbaumaßnahmen	8.868.000	5.992.000	5.055.873,68
96	Betriebs.-u.sonst.techn.Anlg.	80.000	90.000	0,00
	Summe Baumaßnahmen	20.530.000	15.169.000	14.101.302,88
97	Tilgung von Krediten, Rückzahlg. innerer Darlehen			
970	an Bund, ERP-Sondervermögen	-	0	0,00
971	an Land	-	-	-
972	an Gemeinden/GV	-	-	-
973	an Zweckverbände und dgl.	-	-	-
974	an Träger der gesetzlichen Sozialversicherung	-	-	-
975	an kommun.Sonderrechnungen	-	-	-
976	an sonst.öff. Sonderrechnungen	-	0	0,00
977	an Kreditinstit.(einschl.Spk.)	-	0	0,00
978	an übrige Bereiche	-	-	-
979	Rückzahlung innerer Darlehen	1.000.000	1.500.000	0,00
	Summe Gruppe 97	1.000.000	1.500.000	0,00
98	Zuweisungen und Zuschüsse für Investitionen			
980	an Bund, ERP-Sondervermögen	-	-	-
981	an Land	-	-	-
982	an Gemeinden/GV	50.000	3.050.000	172.000,00
983	an Zweckverbände und dgl.	-	-	-
984	an Träger der gesetzlichen Sozialversicherung	-	-	-
985	an kommunale Sonderrechnungen	-	0	0,00
986	an sonstige öffentliche Sonderrechnungen	-	-	-
987	an Kreditinstit.(einschl.Spk.)	457.000	730.000	160.000,00
988	an übrige Bereiche	40.000	40.000	607.602,50
	Summe Gruppe 98	547.000	3.820.000	939.602,50
99	Sonst. Ausg. Verm.-Haushalt			
990	Kreditbeschaffungskosten	-	0	0,00
991	Ablösung von Dauerlasten	-	-	-
992	Deckung von Sollfehlbeträgen	-	0	0,00
995	Istfehlbetrag	-	0	0,00
	Summe Gruppe 99	-	0	0,00
	Ausgaben des Verm.-Haushaltes	28.239.700	29.374.900	20.741.193,75
	Summe der Ausgaben	183.456.400	177.904.700	163.050.317,56

Investitionsprogramm 2026

Anforderung in 1.000 Euro	Gliederungsnummer	Bezeichnung und kurze Beschreibung der Maßnahme	Gesamt-Ausgaben Einnahmen	2025		2026		2027		2028		2029	
				A	E	A	E	A	E	A	E	A	E
	0602	**EDV-Anlage**											
		Hard,- und Software (Besprechungszimmer; Digit. Poststelle)		370	-	734	-	150	-	150	-	150	-
	0611/	**Zentrale Beschaffungsstelle**											
		Beschaffungen für die Verwaltung (Möbiliar, Erw. Aufrufanlage)		16	-	81	-	5	-	5	-	5	-
	0681	Erneuerung digitale Schließanlage (HAR VJ)		78	-	-	-	-	-	-		-	
		Anbau LRA und Vorabmaßnahmen;)	12.065	1365	700	-	-	-	-	-	-	-	-
		punktuelles Ertüchtigungsprogramm Bestandsgebäude incl. Areal	3.441	1.500	-	1.200	-	741	-	-	-	-	-
	1300	**Brandschutz**											
		Zuschüsse an Gemeinden für überörtl. Beschaffungen		50	-	50	-	50	-	50	-	50	-
		Schnelleinsatzzelt, Zeltheizgerät,Lagewand, Funkgeräte (9342, 9340)		55	15	20	-	5	-	5	-	5	-
		Fahrzeug für Kats (9347)		90	-	50	-	10	-	10	-	10	-
		Digitale Leinwand (9352)		43	-	36	-	0	-	0	-	0	-
		AB Sandsack, AB-Mulde(9350)		136	-	280	-	10	-	10	-	10	-
	2002	Förderprogramm Digitalpakt 2.0		-	-	500	-	-	-	-	-	-	-
				-	-	-	-	-	-	-	-	-	-
	2201	**Dietrich-Bonhoeffer-Realschule Neustadt a. d. Aisch**											
		Erwerb von Unterrichtsmitteln (ohne IT)		6	-	20	-	5	-	5	-	5	-
				-	-	-	-	-	-	-	-	-	-
	2301	**Friedrich-Alexander-Gymnasium Neustadt a. d. A.**											
		Erwerb von Unterrichtsmitteln (ohne IT)		12	-	15	-	6	-	6	-	6	-
		IT-Ausstattung		-	-	5	-	-	-	-	-	-	-
	2302	**Gymnasium Scheinfeld**											
		Erwerb von Unterrichtsmitteln (ohne IT)		2	-	5	-	3	-	3	-	3	-
		IT-Ausstattung		2		2		-	-	-	-	-	-
	2303	**Georg-Wilhelm-Steller-Gymnasium BW**											
		Erwerb von Unterrichtsmitteln (ohne IT)		3	-	5	-	3	-	3	-	3	-
				-		-							
	2400	**Berufliches Schulzentrum Neustadt a.d. Aisch, Standort NEA**											

		Erwerb von Unterrichtsmitteln (ohne IT)		140	-	80	-	60		60	-	60	-
		IT-Ausstattung		-		5							
		Baukostenzuschuss für Fernwärme		90	-	-	-	-	-	-	-	-	-
	2401	**Berufliches Schulzentrum Neustadt a.d. Aisch ; Standort SEF**											
	2450	Erwerb von Unterrichtsmitteln (ohne IT)		5	-	4	-	4	-	4	-	4	-
		IT-Ausstattung		-		12							
		Dachsanierung mit Einbau Photovoltaikanlage	1.455	55	-	-	-	-	-	-	-	-	-
	2402	**Berufliches Schulzentrum - Berufsschule Bad Windsheim**											
		Erwerb von Unterrichtsmitteln		8	-	1	-	1	-	1	-	1	-
		IT-Ausstattung				12							
		Neubau Schulgebäude	3.000	1.000	-	3.000	-	9.000	-	6.730	-	6.000	-
		Zuwendung Art. 10 FAG	1.600	-	0	-	0	-	3.000	-	5.000	-	4.000
	2431	**Berufliches Schulzentrum - Wirtschaftsschule BW**											
		Erwerb von Unterrichtsmitteln		1	-	1	-	1	-	1	-	1	-
		IT-Ausstattung		2	-	8	-						
	2551	**Landwirtschaftsschule UFF**											
		Erwerb von Unterrichtsmitteln		4	-	1	-	1	-	1	-	1	-
		Baukostenzuschuss für Anschluss Fernwärme		-	-	80	-	-	-	-	-	-	-
	2721	**Sonderpädagogisches Förderzentrum Schule i. Aischgrund**											
		Erwerb von Unterrichtsmitteln		12	-	9	-	5	-	5		5	
		IT-Ausstattung Verwaltung		5	-	-	-	-	-	-	-	-	-
	2730	**Zwischenfinanzierung Arche-Noah-Schule**		3.000	-	-	-	-	1.000	-	1.000	-	1.000
	2801	**Christian-von-Bomhard Schule Uffenheim**											
		Investitionszuschuss für Erweiterung Gymnasium 5.025.000 Euro	750	600	-	50	-	-	-	-	-	-	-
	2953	Medienzentrum		16	-	-	-	-	-	-	-	-	-
	2956	**Internat für Blockschüler NEA**											
		Beschaffungen Ausstattung Internat		5	-	2	-	2	-	2	-	2	-
	3650	**Heimatpflege/Denkmalpflege**											
		Investitionszuschüsse für überörtl.Maßnahmen		35	-	35	-	35	-	35	-	35	-
	4600	**Jugendförderung**											
		Zuschüsse für Jugendheime und Sportanl.		5	-	5	-	5	-	5	-	5	-
	4701	**Seniorenpol. Gesamtkonzept Investitionszuschuss** (2021: 600)		-	-	-	-	-	-	-	-	-	-

	5101	**Klinik Bad Windsheim** Neubau OP Gesamtk. 20,5 Mio. (VJ 1,4Mio.)	4.400	1.000	-	-	-	-	-	-	-	-	-
	5101	**Klinik Neustadt a.d. Aisch** Neubau Bettentrakt Gesamtk. 124,847 Mio.	30.000	-	-	4.000	-	-	-	-	-	-	-
	5101	Klinik NEA Neubau Intensivstation Nachfinanzierung (Gesamtk. 24Mio	4.298	269	-	-	-	-	-	-	-	-	-
	5101	Kommunalunternehmen Tilgung Darlehen zur Finanzierung der	1.400	-	84	-	84	-	84	-	84	-	85
	5931	**Investitonszuschuss für Naturparkzentrum Scheinfeld ab 2026**		-	-	407	-	270	-	-	-	-	-
	6500	Kreisstraßen											
	9329	Grunderwerb		5	-	5	-	5	-	5	-	5	-
	934/935	Erwerb von Maschinen u. Geräten E: Verkauf von Altgeräten		75	5	384	5	130	5	110	5	110	5
	9450	Errichtung einer Unterstellhalle mit Salzlager BA I in Scheinfeld HAR	1.200	200	-	-	-	-	-	-	-	-	-
	/9560	Deckenbaumaßnahmen/Oberflächenbehandlung		820	-	810	-	500	-	500	-	500	-
	/9561	Ortsdurchfahrten (Sperrvermerk z.G. Winterdienst)		300	-	560	-	300	-	300	-	300	-
	/9562	Brückensanierung		300	-	200	-	50	-	50	-	50	-
		-											
	6501	**NEA 1 OD Rohensaas**	1.000	-	-	-	-	500	-	400	-	-	-
		Zuweisung GVFG	500	-	-	-	-	-	300	-	200	-	-
	6504	**Sonderbaulast St 2261 Freihaslach (BA 1-4 ab 2024-2027)**	7.000	1.600	-	1.800	-	1.800	-	-	-	-	-
		Zuweisung GVFG	7.000	-	1.600	-	1.800	-	1.800	-	-	-	-
	6508	**NEA 8 Lückenschluss B 8 - Brandhof**	500	-	-	-	-		-	-	-	-	-
		Zuweisung GVFG	E: 300	-	200	-	-	-	-	-	-	-	-
	6511	**NEA 12 OD Bergtheim**	677	77	-	-	-	-	-	-	-	-	-
		Zuweisung GVFG	200	-	200	-	-	-	-	-	-	-	-
	6516	**NEA 16 Brückenwerk bei Hambühl über Ehebach**	1.000	-	-	60		40	-	900	-	-	-
		Zuweisung GVFG	E: 450	-	-			-	-	-	300	-	150
	6519	**NEA 19 Hagenbüchach - Bräuersdorf**	2.100	50	-	1.600	-	450	-	-	-	-	
		Zuweisung GVFG	1.000	-	-	-	700	-	300	-	-	-	-
	6524	**NEA 24 OD Rimbach**	500	500	-	115	-	-	-	-	-	-	-
		Zuweisung GVFG	E: 300	-	100	-	200	-	-	-	-	-	-
	6525	**NEA 24 Klausaurach - Linden**	1.569	-	-	-	-	-	-	-	-	-	-
		Zuweisung GVFG (HAR VJ 200)	E: 870	-	180	-	-	-	-	-	-	-	-
	6530	**NEA 31 Ulsenheim - Seenheim**	2.400							1.500		900	
		Zuweisung GVFG	E: 1.200								500		400
	6532	**NEA 32 Brückenwerk bei Ingolstadt über Geroldsbach**	400			50		350		-	-	-	-
		Zuweisung GVFG	E: 175						100		75	-	-
	6534	**NEA 35 OD Ipsheim**	500	30		-	-	470	-	-	-	-	-
		Zuweisung GVFG	225					-	125	-	100	-	-
	6552	**NEA 52 OD Burgbernheim**	1.000	-	-	-	-	-	-	1.000	-	-	-
		Zuweisung GVFG	E: 450	-	-	-	-	-	-	-	300	-	150
		Abfallwirtschaft											
	7202/03	WSH; GWZ Dettendorf		369	-	708	-	45	-	45	-	45	-
	7204	Anlage am Schellenberg		-	-	-	-	-	-	-	-	-	-
	7206	Kompostplätze		685	-	1684	-	20	-	20	-	20	-
	7210	Energie- und Verwertungsanlage (Erweiterungsgelände Uff)		2.765	-	583	-	20	-	20	-	20	-
	7211	EVA Dettendorf (WSZ-Prozessoptimierung, Werkstattneubau,		2.510	-	3.465	-	720	-	60	-	60	-

	7212	PV-Anlage Dettendorf		10	-	-	-	-	-	-	-	-	-
	7214	Deponiegasanlage EVA Dettendorf		-	-	-	-	-	-	-	-	-	-
	7215	Biogasanlage EVA Dettendorf		-	-	-	-	-	-	-	-	-	-
	7801	SG41 Landschaftspflege Rasenmäher, Motorsäge, Arbeitsplattform		4	-	4	-	1	-	1	-	1	-
	7910	Landesgartenschau Bad Windsheim		50	-	1.018	-	-	-	-	-	-	-
		Investitionszuschuss örtliche LAG					240		60				
	7911	Investitionszuschuss für Standort TTZ in NEA		130	-	-	-	-	-	-	-	-	-
		GESAMT-ZUSAMMENSTELLUNG:											
		Investitionen und	Ausgaben:	20.460	3.084	23.761	3.029	15.773	6.774	12.002	7.564	8.372	5.790
		Investitonsförderungsmaßnahmen	Einnahmen:		3.084		3.029		6.774		7.564		5.790
			Abgleich:	**17.376**		**20.732**		**8.999**		**4.438**		**2.582**	
		Einzelplan 9											
		- Allgemeine Finanzwirtschaft											
		A u s g a b e n :											
	9112	Zuführung an Sonderrücklage Rekultivierung		1730	-	1763	-	1763	-	1.368	-	1.368	-
	9161	Zuführung an SRL Rekult.. aus Mieteinnahme Jobcenter		146	-	146	-	147	-	147	-	-	-
	9101	Zuführung an die Allg. Rücklage		-	-	-	-		-	336	-	179	-
	9112	Zuführung an Sonderrücklage Abfallwirtschaft (Gebührenschw.)		1.738	-	100	-	226	-	621	-	621	-
	9161	Zuführung an den Verwaltungshaushalt (aus AR)		2355		-							-
		- Abfallwirtschaft		1446	-	1469	-	1469	-	1.469	-	1.469	-
	9121	Tilgung von Krediten bzw. Inneren Darlehen		1.500	-	1.000	-	1.000	-	1.000	-	1.000	-
		E i n n a h m e n :											-
	9000	Investitionspauschale		-	1.315	-	2.016	-	2.315	-	3.315	-	2.315
	9161	Zuführung vom Verwaltungshaushalt		-	0	-	2.031	-	2.798		2.314		1.301
	9121	Einnahmen aus Kreditaufnahmen		-	-	-	4.647	-	2.000	-	-	-	-
	9161	Zuführung vom Verwaltungshaushalt Mieteinnahmen Jobcenter		-	147	-	147	-	147	-	147	-	-
	9161	Zuführung vom Verwaltungshaushalt Abfallwirtschaft und kalk.Kosten		-	1.730	-	1.763	-	1.763	-	1.368	-	1.368
	9161	Zuführung vom Verwaltungshaushalt für SRL Gebührenschwankung			1.738		100	-	226	-	621	-	621
	9161	Entnahmen aus Rücklagen		-	13.576	-	6.597	-	2.081	-	-	-	-
	9101/9112	allgemein		-	-	-	-	-			-	-	-
		- Abfallwirtschaft		-	7.785	-	7.909	-	2.274	-	1.614	-	1.614
		VERMÖGENSHAUSHALT											
		Gesamtausgaben		**29.375**		**28.239**		**20.378**		**16.943**		**13.009**	
		Gesamteinnahmen			**29.375**		**28.239**		**20.378**		**16.943**		**13.009**

GESAMTSCHULDENNACHWEIS

Stand: 01.01.2026

(Schulden des Kommunalunternehmens „Kliniken des Landkreises Neustadt a. d. Aisch - Bad Windsheim“ siehe Wirtschaftspläne der Kliniken)

Übersicht über den voraussichtlichen Stand der Schulden

in 1.000 Euro

I. Landkreis (ohne Krankenhäuser)

A r t	Stand zu Beginn des Vorjahres **01.01.2025**	Stand zu Beginn des HH-Jahres **01.01.2026**	Voraussichtlicher Zugang	Voraussichtlicher Abgang	Stand nach Ablauf des HH-Jahres **31.12.2026**
1. Schulden aus Krediten					
1.1 Bund, LAF, ERP-Sondervermögen	---	---	---	---	---
1.2 Land	---	---	---	---	---
1.3 Gemeinden und Gemeindeverbänden	---	---	---	---	---
1.4 Zweckverbänden	---	---	---	---	---
1.5 Sonst. öffentl. Bereich	---	---	---	---	---
1.6 Kreditmarkt	0	0	4.647	0	4.647
Summe	0	0	4.647	0	4.647
2. Innere Darlehen aus Sonderrücklagen	7.000	5.500	---	1.000	4.500
3. Äußere Kassenkredite	---	---	---	---	---
	Zahlungen im Vorjahr	Voraussichtl. Zahlungen im Haushaltsjahr			
4. Belastungen aus Rechtsgeschäften die Kreditaufnahmen wirtschaftlich gleichkommen	---	---	siehe Anlage 4 a (grün)		
nachrichtlich: Gesamtverschuldung inkl. "Innere Darlehen"	7.000 ======	5.500 ======	4.647 ======	0 =====	9.147 ======

Jahr der Schuld-auf-nahme	Laufzeit des Darlehens	Darlehensgeber	Verwendungszweck	Schulden-Nennbetrag Euro	*Voraussichtlicher* Stand zu Beginn des Haushalts-jahres 01.01.2026	*Voraussichtlicher Schuldendienst für 2026* Zinsen %	Zinsen Euro	Tilgung %	Tilgung Euro	Insgesamt (Sp. 8 + 9) Euro	*Voraussichtliche* Höhe der Schuld Ende d. kommenden Haushaltsjahres Euro	Festzins bis
2	3	4	5	6	7	8		9		10	11	12
./.	./.	Noch unbekannt	./.	./.	./.	./.		./.		./.	4.647.200	
				Summe	0		0		0	0	4.647.200	

N A C H W E I S U N G

über

A. Beteiligungen/Kapitaleinlagen

B. Erbbaurechtsverträge

C. Bürgschaften

B e z e i c h n u n g	Jahr der Entstehung	Ursprüngliche Höhe der Beteiligung Euro	Stand zu Beginn des Haushaltsjahres 2019 Euro	Erläuterungen
A. <u>Beteiligungen/Kapitaleinlagen</u>				
1. Gemeinnützige Wohnungsbaugenossenschaft eGmbH Neustadt a. d. Aisch in Neustadt a. d. Aisch (Gewährleistungsverpflichtung)	1952	1.533,88	2.100,00	10 Geschäftsanteile á 210 Euro
2. Gemeinnützige Baugenossenschaft des ehem. Landkreises Scheinfeld eG in Scheinfeld	1950	144.695,60	147.160,00	2.830 Geschäftsanteile á 52,00 Euro (Euroglättung 2004)
3. Kreisklinik Neustadt a. d. Aisch	1988	1.172.783,63	1.172.783,63	Eigenkapitalausstattung

Erbbaurechtsverträge		
1. Erbbau für Fl. Nr. 342/1 der Gemarkung Uffenheim, Rothenburger Straße 36 zu 0,0456 ha; URNr. 1780/1965 vom 21.12.1965 und Nachtrag URNr. 318/1966 vom 21.03.1966; Landkreis Neustadt a. d. Aisch zug. Baugenossenschaft "Selbsthilfe" Uffenheim	Einnahme jährlich: 1.049,17 Euro	Laufzeit: bis 30.04.2064
2. Erbbau für Fl. Nr. 1278 und 1278/7 der Gemarkung Scheinfeld, Rot-Kreuz-Platz 6, Hof- und Gebäudeflächen zusammen 0,1784 ha; URNr. 1618/69 vom 16.10.1969 und URNr. 1460 vom 13.07.1973, Erb.GB 30/1311; Landkreis Neustadt a. d. Aisch - Bad Windsheim zug. Rotes Kreuz, Geschäftsstelle Scheinfeld	Einnahme jährlich: 49,73 Euro zum Jahresende	Laufzeit: bis 31.12.2068
3. Erbbau für Teilfläche aus Fl. Nr. 2282, Gemarkung Neustadt a. d. Aisch, Comeniusstraße, zugunsten der Fa. WBV Biomasse Heizwerk Neustadt Aisch GmbH & Co. KG	Einnahme jährlich: 1,00 Euro (2003 in einem Betrag = 30 Euro abgelöst)	Laufzeit: bis 31.12.2032
4. Erbbau für Fl. Nr. 2581/1 Gemarkung Bad Windsheim, Erkenbrechtallee 53, Bayer. Rotes Kreuz Bad Windsheim - Rettungswache	-,--	Laufzeit: bis 31.12.2027
5. Erbbau für Teilfläche aus Fl. Nr. 2259 , Gemarkung Neustadt a. d. Aisch, Konrad-Adenauer-Str. 1, Hans-Böckler-Str. 1, zugunsten der Sparkasse im Landkreis Neustadt a. d. Aisch – Bad Windsheim zur Errichtung eines Bürogebäudes für das Jobcenter	Einnahme jährlich: 1.000 Euro (für 2014: nur noch anteilig 500 Euro; ab 2015: 0)	Laufzeit: bis 30.06.2014
C. Bürgschaften		
Ausfallbürgschaft für die Mathilde-Zimmer-Stiftung, Landschulheim Schule Schloss Schwarzenberg e.V., Berlin Rückzahlungsverpflichtung für staatliche Schulbauförderung gem. Art. 43 Bayer. Schulfinanzierungsgesetz i.H.v. rd. 4,8 Mio. € und für Zuwendungen nach dem Investitionsprogramm „Zukunft, Bildung und Betreuung, IZBB“ i.H.v. rd. 480.000 € zur Sanierung und Erweiterung der Schulen auf Schloss Schwarzenberg. Die Verpflichtung gilt unter den Voraussetzungen, dass die Schulen entweder durch eine Entscheidung des Landkreises selbst oder durch den Freistaat Bayern aufgelöst und geschlossen werden.	6.900.000 € Die Verpflichtung verringert sich pro Jahr des staatlich genehmigten Schulbetriebes um 1/25 oder 4 %. Dieser Abschreibungszeitraum beginnt mit Fertigstellung der Baumaßnahme bzw. Auszahlung der letzten staatl. Zuwendungsrate an die Mathilde-Zimmer-Stiftung.	Laufzeit 25 Jahre ab Auszahlung der Zuwendung

Ü b e r s i c h t
über den voraussichtlichen Stand der Rücklagen
in 1000 Euro

A r t	Stand zu Beginn des Vorjahres 01.01.2025	Voraussichtlicher Stand zu Beginn des Haushaltsjahres [1] 01.01.2026
1. Allgemeine Rücklage	24.412	10.836
2. Sonderrücklagen		
2.1 für Abfallwirtschaft, Rekultivierungsrücklage	14.841	9.720
2.2 für Abfallwirtschaft, Ergebnisausgleich	165	1.116
Gesamtsumme:	39.418	21.672
nachrichtlich: für Altlastensanierung VOACK-Gebäude BW [2]	187	134

Berechnung der Mindestrücklage:

Ausgaben des Verwaltungshaushaltes der letzten 3 Jahre

2023 (Ergebnis)	133.537
2024 (Ergebnis)	142.309
2025 (Ansatz)	148.529
Durchschnitt der letzten 3 Jahre	141.458
hiervon eins vom Hundert	1.414

[1] Die Zu- und Abgänge lt. Haushaltsplan 2025 sind mit eingerechnet.

[2] Gemeinsame Rücklage vom Landkreis, Stadt Bad Windsheim, Zweckverband Kurzentrum Bad Windsheim, Bad Windsheimer Heil- und Mineralquellen GmbH Bad Windsheim (Verträge vom 8/95 und 6.5.1996) Abrechnung über die Gesellschaft für Altlastensanierung (GAB)

Bezeichnung der Rücklage	Anlageart, Institut	Stand zu Beginn des Vorjahres 01.01.2025	Voraussichtliche Entnahmen = - Zuführung = + im Haushaltsjahr 2025 (lt. Hplan)	Voraussichtlicher Stand zu Beginn des Haushaltsjahres 01.01.2026	Voraussichtliche Entnahmen = - Zuführung = + im Haushaltsjahr 2026
1. Allgemeine Rücklagen	Festgeld u. Kassenbestandsverstärkung	24.412.284	-13.575.700	10.836.584	-6.596.800
	Summe:	24.412.284	-13.575.700	10.836.584	- 6.596.800
2. Sonderrücklagen (gem. Erl. Nr. 7 u. 9 zu § 20 KommHV) für die					
- Abfallwirtschaft (Rekultivierung/Nachsorge (= A)	Kassenbestandsverst., Inn. Darlehen und Festgeldanlage	14.841.231	-5.121.202	9.720.029	-5.130.402
und zum Ausgleich der Gebührenschwankungen (= B)		165.247	951.000	1.116.247	-769.400
	Summe:	15.006.478	-4.170.202	10.836.276	-5.899.802
	GESAMTSUMME:	39.418.762	-17.745.902	21.672.860	-12.496.602

Landratsamt
Neustadt a.d.Aisch-Bad Windsheim

FRANKENS MEHR REGION Neustadt a.d. Aisch-Bad Windsheim

I. Stellenplan

1. Beamte

Wahlbeamte und sonstige Beamte	Besoldungs-gruppe	Zahl der Stellen 2026			Zahl der Stellen 2025	Zahl der tatsächlich besetzten Stellen am 30. Juni 2025	Erläuterungen
		insgesamt	darunter				
			mit Amtszulage	bei Stellenober-grenzen nicht berücksichtigt			
1	2	3	4	5	6	7	8
Wahlbeamte	B6	1	0	1	1	1	Art. 1 Abs. 1 und 2 i.V.m. Art. 26 Abs. 1 S.2 BayBesG (Landrat)
	A16	0	0	0	0	0	
	A15	0	0	0	0	0	
	A14	3	0	0	2	0	
	A13	0	0	0	0	2	
	A13	8,3	0	0	9,3	2,95	
	A12	6,47	0	0	6,47	2,77	
	A11	0	0	0	0	5	
	A10	0	0	0	0	1,3	
	A9	1	1,5	0	0	2	
	A9	11,9	0	0	11,9	4	
	A8	0	0	2	0	5,56	Art. 26 Abs. 3 Nr. 4 BayBesG (Kreisbücherei)
	A7	0	0	0	0	0	
	A6	0	0	0	0	1,4	
	A5	0	0	0	0	0	
		31,67	1,5	3	30,67	27,98	

Landratsamt
Neustadt a.d.Aisch-Bad Windsheim

FRANKENS MEHR REGION Neustadt a.d. Aisch-Bad Windsheim

I. Stellenplan

2. Arbeitnehmer, soweit nicht Sozial- oder Erziehungsdienst

Entgelt-gruppe	Zahl der Stellen 2026	Zahl der Stellen 31.12.2025	Zahl der tatsächlich besetzten Stellen am 30. Juni 2025	Erläuterungen
1	2	3	4	5
15	0	0	0	
14	1,5	1,5	1,35	
13	5	4	1,5	
12	4	4	5,16	
11	15,7	15,7	15,27	
10	29	28	21,13	
9c	24,32	23,07	20,77	
9b	24,4	24,9	21,78	
9a	45	45,5	49,88	
8	23,7	23,85	22,39	
7	23,63	23,63	24,24	
6	36,55	36,05	26,72	
5	43,86	44,23	59,01	
4	12,92	12,92	7,17	
3	12,2	12,2	15,71	
2	1	1	0,91	
2Ü	0	0	0,09	
1	1,55	1,55	1,38	
Insgesamt	304,33	302,1	294,46	

Landratsamt
Neustadt a.d.Aisch-Bad Windsheim

FRANKENS MEHR REGION Neustadt a.d. Aisch-Bad Windsheim

I. Stellenplan

3. Arbeitnehmer im Sozial- oder Erziehungsdienst

Entgelt-gruppe	Zahl der Stellen 2026	Zahl der Stellen 31.12.2025	Zahl der tatsächlich besetzten Stellen am 30. Juni 2025	Erläuterungen
1	2	3	4	5
S 18				
S 17	2	2	1,77	
S 16				
S 15	1,75	1,75	1,59	
S 14	16,5	16,5	16,73	
S 13				
S 12	15,5	15,5	14,59	
S 11				
S 11b	1,8	1,8	2,44	
S 10				
S 9				
S 8				
S 8b	4,75	4,75	4,17	
S 8a	1	1	1,16	
S 7				
S 6				
S 5				
S 4	1	1	1,73	
S 3				
Insgesamt	44,3	44,3	44,18	

Landratsamt
Neustadt a.d.Aisch-Bad Windsheim

FRANKENS MEHR REGION Neustadt a.d. Aisch-Bad Windsheim

II. Ergänzende nachrichtliche Angaben

1. Unterabschnitte (Kameralistik) Beamte

	Unterabschnitt	Bezeichnung	Kreisbeamte 2026				
			Wahl-beamte	QE 1 A2 - A5	QE 2 A6 - A9	QE 3 A9 - A13	QE 4 A13 - A16
Landrat	0000	Landrat/Büro des Landrats	1				
SG 10	0000	Landrat/Büro des Landrats				1	
SG 11	0601	EDV/Zentr. Schreibdienst			1		
SG 12	0300	Finanzverwaltung und Kreiskasse				0,5	1
	0281	Angelegenheiten des staatlichen Landratsamtes			2		
SG 13	0221	Personal			1	2,5	
SG 16	0100	Rechnungsprüfungsamt/Datenschutz				2	
SG 21	0281	Angelegenheiten des staatlichen Landratsamtes				3	
SG 24	4011	Sozialhilfeverwaltung					
	4013	Verwaltung Vollzug AsylbLG			1		
SG 25	4071	Kreisjugendamt			1,4	1	1
Bücherei	3521	Kreisbücherei			2		
SG 32	1100	Öffentliche Ordnung					
	5451	Vollzug des Fleischhygienegesetzes					
SG 33	1100	Öffentliche Ordnung			0,5		
SG 41	3600	Naturschutz- und Landschaftspflege				1	
SG 42	1141	Umweltschutz			1	1,47	
SG 43	6011	Hochbauverwaltung				1,3	
SG 62	7920	Förderung des öffentlichen Nahverkehrs				1	
SG 63	7202	Abfallbeseitigung/Wertstoffhöfe			1	1	
SG 64	6021	Tiefbauverwaltung				1	
	6500	Bauhof und Straßenmeisterei			1		
Insgesamt			1	0	11,9	16,77	2

Landratsamt
Neustadt a.d.Aisch-Bad Windsheim

FRANKENS MEHR REGION Neustadt a.d. Aisch-Bad Windsheim

II. Ergänzende nachrichtliche Angaben
1. Unterabschnitte (Kameralistik) Beschäftigte

			Beschäftigte 2026						
	Unterabschnitt	Bezeichnung	Entgeltgruppen Beschäftigte				Entgeltgruppen Beschäftigte (SuE)		
			E1 - E5	E6 - E9a	E9b - E12	E13 - E15	S2 - S4	S6 - S11a	S11b - S18
SG 10	0000	Landrat/Büro des Landrats		3	3				
SG 11	0200	Hauptverwaltung	4,25	2	2	1			
	0281	Angelegenheiten des staatl. Landratsamtes	1,25						
	0601	EDV/Zentr. Schreibdienst		2	10				
	0605	Digitalisierung, Informationssicherheit			4				
	0631	Hausdruckerei/Zentralregistratur	1	1					
	0681	Verwaltungsgebäude/LRA/Dienststellen		2					
	0811	Kantinen, Gemeinschaftsküche Landratsamt	0,4						
	2000	IT an Schulen							
	5014	Digitales Gesundheitsamt 2025		0,5	0,5				
SG 12	0300	Finanzverwaltung und Kreiskasse	2	4,75	3,5				
	6200	Wohnungsbauförderung			1				
	2956	Internat für Blockschüler	1				1	2	
	8801	Liegenschaftsverwaltung		2	4				
	0800	Einrichtungen und Maßnahmen für Mitarbeiter		1					
	2401	Staatl. Berufsschulzentrum Scheinfeld		1					
	2303	Gymnasium Bad Windsheim		1					
	2302	Gymnasium Scheinfeld	0,3	1					
	2852	Schulzentrum Neustadt a.d.Aisch	1	2					
	2400	Staatliche Berufsschule		1					
	2402	Staatl. Berufschule Bad Windsheim		1					
	2551	Landwirtschaftsschule Uffenheim	0,4						
	2721	Förderzentrum Bad Windsheim	0,45						
	2853	Schulzentrum Neustadt (2- und 3-fach Turnhalle)	0,2						
	0281	Angelegenheiten des staatlichen Landratsamtes							
SG 13	0221	Personal		2	2,5				
SG 13 - PWZ	0221	Personal (Personalwirtschaftliche Zuweisungen)	4						
SG 15	7911	Wirtschaftsförderung/Wirtsch./Industrieansiedlung		0,5	1	2			
SG 16	0100	Rechnungsprüfungsamt/Datenschutz			0,5				
Interessenv.	0800	Einrichtungen Maßnahmen für Mitarbeiter			0,25	1			
SG 21	0281	Angelegenheiten des staatlichen Landratsamtes			1				
	2051	Verwaltung der Ausbildungsförderung		1,5					
	4030	Heimaufsicht/FQA			2				
	4640	Tageseinrichtungen für Kinder			1				1,5
	4081	Staatliches Versicherungsamt		1					
SG 22	0851	Gleichstellungsstelle/Frauennotruf		0,73					0,8
SG 23	---								
SG 24	4011	Sozialhilfeverwaltung		7,7	4				0,25
	4013	Verwaltung Vollzug AsylbLG	3,63	3	1				
SG 25	4071	Kreisjugendamt	2	5	6,8			3,75	33,5
	4601	Kreisjugendring		1					1,5
VHS	3509	Volkshochschule (Kreisgeschäftsstelle)	0,5	1,3	3				
Bücherei	3521	Kreisbücherei	1,62	4,5	1				
	2953	Kreisbildstelle/Medienzentrum		0,38					
JCN	4050	Grundsicherung für Arbeitssuchende/Jobcenter	0,88	4	8,72				
SG 31	1100	Öffentliche Ordnung	1	7,1	3,2				
SG 32	1100	Öffentliche Ordnung	1	5,5	6	1			
	5451	Vollzug des Fleischhygienegesetzes	1			0,5			
SG 33	1100	Öffentliche Ordnung		16,35	2				
SG 35	5020	Veterinärwesen/Veterinäramt	1						
SG 41	3600	Naturschutz- und Landschaftspflege		1,02					
	7801	Fachberater Garten- und Landschaftspflege	4		1				
SG 42	1141	Umweltschutz			1				
SG 43	6011	Hochbauverwaltung	1,3	1	3				
SG 44	6011	Hochbauverwaltung		2,2	4,5				
SG 51	5010	Gesundheitswesen/Gesundheitsamt	1						
SG 52	---								
SG 53	5010	Gesundheitswesen/Gesundheitsamt	0,5						
SG 54	5011	Gesundheitsregion^{Plus}		0,5	0,7				
SG 61	7900	Kreistourismus	0,8	2					
	7910	Regionalentwicklung				1			
	7912	Wirtschaftsförderung/Energiemanagement			5				
	7913	Regionalmanagement			1				
SG 62	7920	Förderung des öffentlichen Nahverkehrs		1	2				
	2041	Verwaltung der Schülerbeförderung							
SG 63	7202	Abfallbeseitigung/Wertstoffhöfe	14,15	4,25	2,5				
	7203	Abfallbeseitigung/GWZ Dettendorf	5	1					
	7205	Abfallbeseitigung/Altpapierverwertung		1,75	1				
	7206	Abfallbeseitigung/Kompostplätze	4		1				
	7210	DK0 Uffenheim							
	7211	Mülldeponie/EVA Dettendorf	7						
SG 64	6021	Tiefbauverwaltung		3	2				
	6500	Bauhof und Straßenmeisterei	3	27					
Insgesamt			69,63	131,53	96,67	6,5	1	5,75	37,55

Landratsamt
Neustadt a.d.Aisch-Bad Windsheim

FRANKENS MEHR REGION Neustadt a.d. Aisch-Bad Windsheim

III. Übersicht über die Bediensteten in Ausbildung

Bezeichnung	Art der Vergütung	vorgesehen für 2026	beschäftigt 30. Juni 2025	Erläuterungen
1	2	3	4	5
Anwärter	Anwärterbezüge	1	1	
	Ausbildungsvergütung			
Auszubildende	S1	6	5	
	S2	5	5	
	S3	5	5	
Insgesamt		17	16	

Haushalt 2026;
Stellenplan und Personalbewirtschaftung – Gesamtschau und Vorbegutachtung

1) Rechtliche Einordnung und Rückschau 2025

a. Rechtliche Einordnung

Art. 1 der LKrO definiert die Landkreise als Gebietskörperschaften mit dem Recht, überörtliche Angelegenheiten, deren Bedeutung über das Kreisgebiet nicht hinausgeht, im Rahmen der Gesetze zu ordnen und zu verwalten. Ihr Gebiet bildet zugleich den Bereich der unteren staatlichen Verwaltungsbehörde. Das Landratsamt in seiner Doppelnatur nach Art. 37 LKrO ist somit Kreisbehörde und untere staatliche Verwaltungsbehörde, Art. 37 LKrO.

Im Bereich der Hoheitsverwaltung sind die meisten Verwaltungsgeschäfte im Landratsamt staatlich, z.B. Bauaufsicht, Kraftfahrzeugzulassung, Straßenverkehrswesen, öffentliche Sicherheit und Ordnung, Ausländerwesen, Immissionsschutz und Wasserrecht.

In der Abteilung 1 – Zentraler Service, Personal und Finanzen und der Abteilung 6 - Kreisangelegenheiten werden ausschließlich Aufgaben des eigenen Wirkungskreises erledigt. Die Abteilungen 3 – Öffentliche Sicherheit und Ordnung und 4 - Bau und Umwelt vollziehen staatliche oder übertragene Aufgaben. In den Abteilungen 2 – Kommunalwesen, Soziales und Bildung und 5 – Gesundheit sind sowohl Aufgaben des eigenen Wirkungskreises als auch staatliche und übertragene Aufgaben angesiedelt.

Beim Landkreis Neustadt a.d.Aisch-Bad Windsheim sind im Stellenplan 2025 **386,62 Stellen** im Kreishaushalt abgebildet und kostenmäßig berechnet. Dies ist die Anzahl der Stellen in Vollzeitäquivalente (VzÄ). Die Anzahl der Vollzeitäquivalente des staatlichen Personals ist nicht Gegenstand des kommunalen Stellenplans. Die vom Freistaat Bayern für das Landratsamt Neustadt a.d.Aisch-Bad Windsheim ausgebrachten Stellen sind im Stellenbesetzungsplan abgebildet. Diese belaufen sich in 2025 auf **70,58 VzÄ**.

Damit ergibt sich für das Jahr 2025 eine **Gesamtzahl von 457,20 Vollzeitäquivalenten (VzÄ)**.

Personaleinsätze von staatlichem Personal im eigenen Wirkungskreis oder der Einsatz von Landkreispersonal für staatliche Aufgaben sind über die Organisationshoheit der Dienststellenleitung zulässig. Dies ist Folge des institutionellen Rechts auf Selbstverwaltung aus Artikel 10 der Bayerischen Verfassung.

Lediglich bestimmte Aufgaben im Bereich Kommunales, Allgemeine Bürgerrechte und die Staatliche Rechnungsprüfungsstelle sind kraft Gesetz der Besetzung mit Beamtinnen und Beamten des Freistaates Bayern vorbehalten.

b. Einführung Stellenbesetzungsplan 2025

Im Laufe des Jahres 2025 wurde ein Stellenbesetzungsplan erarbeitet. Der Plan bringt den kommunalen Stellenplan und die vom Freistaat Bayern für das Landratsamt Neustadt a.d.Aisch-Bad Windsheim ausgebrachten Stellen zusammen. Über den Stellenbesetzungsplan wird das für den jeweiligen Funktionsbereich für die Aufgabenerfüllung erforderliche Personalvolumen festgelegt (Soll-Stellenbesetzungsplan). Teil des Stellenbesetzungsplanes ist ein Soll-Ist-Abgleich und sind die ausgebrachten Stellenwerte.

Nachfolgende Aufstellung bildet tabellarisch den jeweiligen Personaleinsatz nach Soll-Stellenbesetzungsplan ab:

Übersicht Abteilungen/Sachgebiete Personaleinsatz[1]				
Quelle: Stellenbesetzungsplan 2025 (Stand Oktober)				
		Angabe in VzÄ		
Sachgebiet	Aufgabe	Stellenplan Landkreis	Stellenplan Staat	Summe
Landrat	gemischt	1	0	1
10	gemischt	6	1	7
11	kommunal	32,40	4	36,40
12	kommunal	34,85	0	34,85
13	kommunal	7	1	8
13 PWZ	kommunal	4	1	5
15	kommunal	2,50	0	2,50
16	kommunal	2,50	0	2,50
Interessenvertretung	kommunal	1,25	0	1,25
Abteilungsleitung 2	gemischt	0	1	1
21	gemischt	10	0	10
22	kommunal	1,53	0	1,53
23	staatlich	0	2	2
24	kommunal	21,95	1,30	23,25
25	kommunal	56,95	1,30	58,25
VHS	kommunal	4,80	0	4,80
Bücherei/Medienzentrum	kommunal	9,50	0	9,50
Jobcenter	kommunal	13,60	0	13,60
Abteilungsleitung 3	gemischt	0	1	1
31	staatlich	11,30	2,40	13,70
32	gemischt	14	5	19
33	staatlich	18,35	2,95	21,30
35	staatlich	1	5	6
Abteilungsleitung 4	gemischt	0	1	1
41	gemischt	7,17	8,35	15,52
42	staatlich	3,47	5,53	9
43	staatlich	6,60	7,80	14,40
44	staatlich	6,70	0,50	7,20
Abteilungsleitung 5	gemischt	0	1	1
51	staatlich	1	5,35	6,35
52	staatlich	0	5,75	5,75
53	staatlich	0,5	3,35	3,85
54	kommunal	1,20	1,00	2,20
Abteilungsleitung 6	gemischt	0	1	1
61	kommunal	10,8	0	10,8
62	staatlich	4	1	5
63	kommunal	44,65	0	44,65
64	kommunal	36,50	0	36,50
		377,07	70,58	447,65

[1] Auf Grund dienstrechtlicher Obliegenheiten können die Dienstposten von Beamtinnen und Beamten vorwiegend SOLL=IST ausgewiesen werden.

Im Folgenden wird der Soll-Stellenbesetzungsplan pro Organisationseinheit dargestellt.

1) Amtsleitung

1. Auszug aus dem Stellenplan (Bezeichnung und Unterabschnitt)

Landrat/Büro des Landrats
0000

2. Aufgabenbereiche

Der Amtsvorstand vertritt und repräsentiert die Behörde und den Landkreis nach außen, leitet das Landratsamt als Staats- und Kreisbehörde, regelt Geschäftsverteilung und -ordnung, entscheidet über Grundsatzfragen aller Abteilungen, führt den Vorsitz in Kreistag, Kreisausschuss und weiteren Gremien, bereitet Sitzungen vor und vollzieht deren Beschlüsse, übt die Dienstaufsicht über das Personal aus, leitet den Verwaltungsrat der Sparkasse und andere Zweckverbände, vertritt den Landkreis in Organisationen, ist Mitglied des Staatlichen Schulamtes, pflegt die Zusammenarbeit mit Medien, bearbeitet politische Angelegenheiten, führt den Katastropheneinsatz und nimmt Ehrungen vor.

3. Stellenbesetzungsplan Soll

Stellenbesetzungsplan Beamte
kommunale Wahlbeamte und Besoldungsgruppe (A)

Wahlbeamte	A16	A15	A14	A13	A12	A11	A10	A9	A8	A7	A6	A5	A4	A3	A2	A1
1	0	0	0	0	0	0	0	0	0	0	0	0	0	0	0	0

Stellen Beamte gesamt: 1

Stellenbesetzungsplan Arbeitnehmer TVöD bzw. TV-L
Entgeltgruppen (EG)

E15	E14	E13	E12	E11	E10	E9c	E9b	E9a	E8	E7	E6	E5	E4	E3	E2	E1
0	0	0	0	0	0	0	0	0	0	0	0	0	0	0	0	0

Stellen Arbeitnehmer gesamt: 0

Stellenbesetzungsplan Arbeitnehmer im Sozial- oder Erziehungsdienst
Entgeltgruppen (EG-S)

S18	S17	S16	S15	S14	S13	S12	S11b	S11s	S10	S9	S8b	S8a	S7	S4	S3	S2
0	0	0	0	0	0	0	0	0	0	0	0	0	0	0	0	0

Stellen Arbeitnehmer gesamt: 0

2) SG 10 - Büro des Landrats

1. Auszug aus dem Stellenplan (Bezeichnung und Unterabschnitt)

Landrat/Büro des Landrats
0000

2. Aufgabenbereiche

Das Büro des Landrats übernimmt die persönliche Unterstützung und Beratung des Landrats, die Koordination seiner Amtsgeschäfte, die Vorbereitung und Begleitung der Gremienarbeit, die Presse- und Öffentlichkeitsarbeit sowie die Organisation von Veranstaltungen, Ehrungen und Partnerschaften, einschließlich der Bearbeitung grundsätzlicher und repräsentativer Angelegenheiten des Landkreises.

3. Stellenbesetzungsplan Soll

Stellenbesetzungsplan Beamte
kommunale Wahlbeamte und Besoldungsgruppe (A)

Wahlbeamte	A16	A15	A14	A13	A12	A11	A10	A9	A8	A7	A6	A5	A4	A3	A2	A1
0	0	0	0	0	0	2	0	0	0	0	0	0	0	0	0	0

Stellen Beamte gesamt: 2

Stellenbesetzungsplan Arbeitnehmer TVöD bzw. TV-L
Entgeltgruppen (EG)

E15	E14	E13	E12	E11	E10	E9c	E9b	E9a	E8	E7	E6	E5	E4	E3	E2	E1
0	0	0	0	0	0	1	1	3	0	0	0	0	0	0	0	0

Stellen Arbeitnehmer gesamt: 5

Stellenbesetzungsplan Arbeitnehmer im Sozial- oder Erziehungsdienst
Entgeltgruppen (EG-S)

S18	S17	S16	S15	S14	S13	S12	S11b	S11s	S10	S9	S8b	S8a	S7	S4	S3	S2
0	0	0	0	0	0	0	0	0	0	0	0	0	0	0	0	0

Stellen Arbeitnehmer gesamt: 0

3) SG 11 – Zentraler Service, Digitalisierung und IT

1. Auszug aus dem Stellenplan (Bezeichnung und Unterabschnitt)

Zentraler Service, Digitalisierung und IT
0200, 0601, 0605, 0611, 0631, 0681, 0811, 2000, 5014

2. Aufgabenbereiche

Das Sachgebiet 11 – Zentraler Service, Digitalisierung und IT umfasst die Organisation, den inneren Dienstbetrieb, zentrale Dienste, Beschaffung, Sicherheits- und Gesundheitsmanagement, IT-Infrastruktur und -Services, Digitalisierung, Informationssicherheit, Datenschutz, E-Government, Kommunikationsnetze, Projekte zur Digitalisierung und das Projektmanagement sowie deren Koordination und Umsetzung.

3. Stellenbesetzungsplan Soll

Stellenbesetzungsplan Beamte
kommunale Wahlbeamte und Besoldungsgruppe (A)

Wahlbeamte	A16	A15	A14	A13	A12	A11	A10	A9	A8	A7	A6	A5	A4	A3	A2	A1
0	0	0	0	0	0	0	1	1	0	0	1	1	1	0	0	0

Stellen Beamte gesamt: 5

Stellenbesetzungsplan Arbeitnehmer TVöD bzw. TV-L
Entgeltgruppen (EG)

E15	E14	E13	E12	E11	E10	E9c	E9b	E9a	E8	E7	E6	E5	E4	E3	E2	E1
0	1	0	1	3	7	0,5	5	3	2,5	2	0	3,75	2	0,25	0	0,4

Stellen Arbeitnehmer gesamt 31,40

Stellenbesetzungsplan Arbeitnehmer im Sozial- oder Erziehungsdienst
Entgeltgruppen (EG-S)

S18	S17	S16	S15	S14	S13	S12	S11b	S11s	S10	S9	S8b	S8a	S7	S4	S3	S2
0	0	0	0	0	0	0	0	0	0	0	0	0	0	0	0	0

Stellen Arbeitnehmer gesamt: 0

4) SG 12 – Kreisfinanzverwaltung

1. Auszug aus dem Stellenplan (Bezeichnung und Unterabschnitt)

Kreisfinanzverwaltung
0300, 2302, 2303, 2400, 2401, 2402, 2450, 2551, 2721, 2852, 2853, 2856, 2956, 6200, 8801

2. Aufgabenbereiche

Die Kreisfinanzverwaltung ist zuständig für die Planung, Steuerung und Überwachung der finanziellen Angelegenheiten des Landkreises, einschließlich Haushaltswesen, Kassen- und Rechnungswesen, Vermögens- und Schuldenverwaltung, Zuschuss- und Steuerrecht, Fördermittelabwicklung sowie die finanzielle Betreuung der kreiseigenen Einrichtungen, Zweckverbände sowie die Koordination und finanzielle Betreuung des Krankenhauswesens, einschließlich der Zusammenarbeit mit dem Kommunalunternehmen „Kreiskliniken des Landkreises“ und der Mitwirkung bei wichtigen strategischen und organisatorischen Entscheidungen, einschließlich des Versicherungswesens und der Wohnraumförderung.
Der Bereich – Technische Liegenschaftsverwaltung ist verantwortlich für die Planung, Durchführung und Überwachung aller Bau-, Sanierungs- und Neubaumaßnahmen an den kreiseigenen und verbandseigenen Liegenschaften sowie für die Einhaltung der einschlägigen Vergabe- und Vertragsvorschriften.
Das Internat für Blockschüler umfasst die Betreuung der Schüller und Schülerinnen sowie die organisatorische und finanzielle Verwaltung des Internats.

3. Stellenbesetzungsplan Soll

Stellenbesetzungsplan Beamte kommunale Wahlbeamte und Besoldungsgruppe (A)																
Wahlbeamte	A16	A15	A14	A13	A12	A11	A10	A9	A8	A7	A6	A5	A4	A3	A2	A1
0	0	0	0	1	0,5	0	0	1	0,5	0	0	0	0	0	0	0
Stellen Beamte gesamt: 3,00																

Stellenbesetzungsplan Arbeitnehmer TVöD bzw. TV-L Entgeltgruppen (EG)																
E15	E14	E13	E12	E11	E10	E9c	E9b	E9a	E8	E7	E6	E5	E4	E3	E2	E1
0	0	0	0	2	3	1	3	2,5	3	8	1	3,4	0	0	1	0,95
Stellen Arbeitnehmer gesamt 28,85																

Stellenbesetzungsplan Arbeitnehmer im Sozial- oder Erziehungsdienst Entgeltgruppen (EG-S)																
S18	S17	S16	S15	S14	S13	S12	S11b	S11s	S10	S9	S8b	S8a	S7	S4	S3	S2
0	0	0	0	0	0	0	0	0	0	0	1	1	0	1	0	0
Stellen Arbeitnehmer gesamt: 3																

5) SG 13 – Personal

1. Auszug aus dem Stellenplan (Bezeichnung und Unterabschnitt)

Personal
0221

2. Aufgabenbereiche

Das Sachgebiet 13 – Personal ist zuständig für die gesamte Personalbetreuung und -abrechnung der Landkreisverwaltung sowie für die Beschäftigten des Freistaates Bayern in der Funktion des unmittelbaren Dienstvorgesetzten. Zudem übernimmt es die Personalverwaltung und Lohnbuchhaltung für verschiedene externe Verbände und Zweckverbände im Auftrag Dritter und ist verantwortlich für Personalgewinnung, Aus- und Fortbildung, arbeits- und dienstrechtliche Angelegenheiten, Fürsorge- und Versicherungsfragen, Personalcontrolling sowie statistische Auswertungen.

3. Stellenbesetzungsplan Soll

Stellenbesetzungsplan Beamte
kommunale Wahlbeamte und Besoldungsgruppe (A)

Wahlbeamte	A16	A15	A14	A13	A12	A11	A10	A9	A8	A7	A6	A5	A4	A3	A2	A1
0	0	0	0	0	2	0	1	0,5	0	0	1	0	0	0	0	0

Stellen Beamte gesamt: 4,50

Stellenbesetzungsplan Arbeitnehmer TVöD bzw. TV-L
Entgeltgruppen (EG)

E15	E14	E13	E12	E11	E10	E9c	E9b	E9a	E8	E7	E6	E5	E4	E3	E2	E1
0	0	0	0	0	0	1	0,5	1	0	1	0	0	0	0	0	0

Stellen Arbeitnehmer gesamt 3,50

Stellenbesetzungsplan Arbeitnehmer im Sozial- oder Erziehungsdienst
Entgeltgruppen (EG-S)

S18	S17	S16	S15	S14	S13	S12	S11b	S11s	S10	S9	S8b	S8a	S7	S4	S3	S2
0	0	0	0	0	0	0	0	0	0	0	0	0	0	0	0	0

Stellen Arbeitnehmer gesamt: 0

6) SG 13 – Personalwirtschaftliche Zuweisungen

1. Auszug aus dem Stellenplan (Bezeichnung und Unterabschnitt)

Personalwirtschaftliche Zuweisungen
0221

2. Aufgabenbereiche

Diese Poolstellen sind zumeist nur teilweise und nicht dauerhaft besetzt. Sie werden zum Beispiel an Mitarbeitende für Stundenaufstockungen zugewiesen, wenn ein akuter Bedarf besteht oder die Arbeitslast in bestimmten Bereichen ungewöhnlich hoch ist. Außerdem werden die Stellen zur Überbrückung nach Rückkehr aus einer Beurlaubung oder zur Übernahme von Auszubildenden genutzt. In diesem Kontext wird über diese Stellen überbrückt bis eine dauerhafte Planstelleneinweisung erfolgen kann. Der Bereich „Personalwirtschaftliche Zuweisungen“ umfasst auch Mitarbeitende mit Leistungsrisiken.

3. Stellenbesetzungsplan Soll

Stellenbesetzungsplan Beamte kommunale Wahlbeamte und Besoldungsgruppe (A)																
Wahl bea mte	A16	A15	A14	A13	A12	A11	A10	A9	A8	A7	A6	A5	A4	A3	A2	A1
0	0	0	0	0	0	0	0	0	0	0	0	0	0	0	0	0
Stellen Beamte gesamt: 0																

Stellenbesetzungsplan Arbeitnehmer TVöD bzw. TV-L Entgeltgruppen (EG)																
E15	E14	E13	E12	E11	E10	E9c	E9b	E9a	E8	E7	E6	E5	E4	E3	E2	E1
0	0	0	0	0	0	0	0	0	0	0	0	5	0	0	0	0
Stellen Arbeitnehmer gesamt 5																

Stellenbesetzungsplan Arbeitnehmer im Sozial- oder Erziehungsdienst Entgeltgruppen (EG-S)																
S18	S17	S16	S15	S14	S13	S12	S11b	S11s	S10	S9	S8b	S8a	S7	S4	S3	S2
0	0	0	0	0	0	0	0	0	0	0	0	0	0	0	0	0
Stellen Arbeitnehmer gesamt: 0																

7) SG 15 – Strategische Wirtschafts- und Standortentwicklung (Stabstelle)

1. Auszug aus dem Stellenplan (Bezeichnung und Unterabschnitt)

Strategische Wirtschafts- und Standortentwicklung
7911

2. Aufgabenbereiche

Das Aufgabengebiet der strategischen Wirtschafts- und Standortentwicklung umfasst die Analyse, Planung und Umsetzung von Maßnahmen zur nachhaltigen Stärkung der regionalen Wirtschaftskraft, Wettbewerbsfähigkeit und Attraktivität eines Standorts für Unternehmen, Fachkräfte und Investitionen.

3. Stellenbesetzungsplan Soll

Stellenbesetzungsplan Beamte
kommunale Wahlbeamte und Besoldungsgruppe (A)

Wahlbeamte	A16	A15	A14	A13	A12	A11	A10	A9	A8	A7	A6	A5	A4	A3	A2	A1
0	0	0	0	0	0	0	0	0	0	0	0	0	0	0	0	0

Stellen Beamte gesamt: 0

Stellenbesetzungsplan Arbeitnehmer TVöD bzw. TV-L
Entgeltgruppen (EG)

E15	E14	E13	E12	E11	E10	E9c	E9b	E9a	E8	E7	E6	E5	E4	E3	E2	E1
0	0	1	0	0	1	0	0	0	0,5	0	0	0	0	0	0	0

Stellen Arbeitnehmer gesamt 2,50

Stellenbesetzungsplan Arbeitnehmer im Sozial- oder Erziehungsdienst
Entgeltgruppen (EG-S)

S18	S17	S16	S15	S14	S13	S12	S11b	S11s	S10	S9	S8b	S8a	S7	S4	S3	S2
0	0	0	0	0	0	0	0	0	0	0	0	0	0	0	0	0

Stellen Arbeitnehmer gesamt: 0

8) SG 16 – Kreisrechnungsprüfung/Datenschutz (Stabstelle)

1. Auszug aus dem Stellenplan (Bezeichnung und Unterabschnitt)

Kreisrechnungsprüfung/Datenschutz
0100

2. Aufgabenbereiche

Die Kreisrechnungsprüfung ist ein unabhängiges Kontrollorgan des Landkreises und stellt die rechtmäßige sowie wirtschaftliche Verwendung der Mittel sicher. Sie führt Kassen- und Rechnungsprüfungen durch, erstellt Prüfberichte und Gutachten und übernimmt zudem Aufgaben der Korruptionsprävention sowie die Funktion der internen Meldestelle nach dem Hinweisgeberschutzgesetz. Der Bereich Datenschutz überwacht die Einhaltung der DSGVO, berät das Landratsamt und die Kommunen, schult Mitarbeitende, bearbeitet Betroffenenrechte und koordiniert die Zusammenarbeit mit den Aufsichtsbehörden. Darüber hinaus sorgt er für die Dokumentation und Kontrolle aller datenschutzrelevanten Vorgänge.

3. Stellenbesetzungsplan Soll

Stellenbesetzungsplan Beamte
kommunale Wahlbeamte und Besoldungsgruppe (A)

Wahlbeamte	A16	A15	A14	A13	A12	A11	A10	A9	A8	A7	A6	A5	A4	A3	A2	A1
0	0	0	0	1	0	1	0	0	0	0	0	0	0	0	0	0

Stellen Beamte gesamt: 2

Stellenbesetzungsplan Arbeitnehmer TVöD bzw. TV-L
Entgeltgruppen (EG)

E15	E14	E13	E12	E11	E10	E9c	E9b	E9a	E8	E7	E6	E5	E4	E3	E2	E1
0	0	0	0	0	0	0,5	0	0	0	0	0	0	0	0	0	0

Stellen Arbeitnehmer gesamt 0,50

Stellenbesetzungsplan Arbeitnehmer im Sozial- oder Erziehungsdienst
Entgeltgruppen (EG-S)

S18	S17	S16	S15	S14	S13	S12	S11b	S11s	S10	S9	S8b	S8a	S7	S4	S3	S2
0	0	0	0	0	0	0	0	0	0	0	0	0	0	0	0	0

Stellen Arbeitnehmer gesamt: 0

9) Interessenvertretung (Personalrat und Schwerbehindertenvertretung)

1. Auszug aus dem Stellenplan (Bezeichnung und Unterabschnitt)

Interessenvertretung (Personalrat und Schwerbehindertenvertretung)
0800

2. Aufgabenbereiche

Der Personalrat vertritt die Interessen der Beamten und Beschäftigten. Er nimmt die Mitbestimmungs- Mitwirkungs- und sonstigen Beteiligungsrechte nach dem Bayer. Personalvertretungsgesetz war.

Die Schwerbehindertenvertretung vertritt die Interessen der Beamten und Beschäftigten mit Schwerbehinderung und ihnen Gleichgestellter. Sie fördert deren Teilhabe und berät diese nach dem Sozialgesetzbuch IX.

3. Stellenbesetzungsplan Soll

Stellenbesetzungsplan Beamte
kommunale Wahlbeamte und Besoldungsgruppe (A)

Wahlbeamte	A16	A15	A14	A13	A12	A11	A10	A9	A8	A7	A6	A5	A4	A3	A2	A1
0	0	0	0	0	0	0	0	0	0	0	0	0	0	0	0	0

Stellen Beamte gesamt: 0

Stellenbesetzungsplan Arbeitnehmer TVöD bzw. TV-L
Entgeltgruppen (EG)

E15	E14	E13	E12	E11	E10	E9c	E9b	E9a	E8	E7	E6	E5	E4	E3	E2	E1
0	0	0,5	0	0	0	0	0	0,75	0	0	0	0	0	0	0	0

Stellen Arbeitnehmer gesamt 1,25

Stellenbesetzungsplan Arbeitnehmer im Sozial- oder Erziehungsdienst
Entgeltgruppen (EG-S)

S18	S17	S16	S15	S14	S13	S12	S11b	S11s	S10	S9	S8b	S8a	S7	S4	S3	S2
0	0	0	0	0	0	0	0	0	0	0	0	0	0	0	0	0

Stellen Arbeitnehmer gesamt: 0

10) Abteilung 2 – Kommunale und soziale Angelegenheiten

1. Auszug aus dem Stellenplan (Bezeichnung)

Abteilungsleitung 2

2. Aufgabenbereiche

Die Aufgaben umfassen die rechtliche und fachliche Beratung sowie Unterstützung des Amtsvorstandes und der Abteilung 2, die Vertretung des Landrats und des Schulamts in Rechtsangelegenheiten, die Koordination im Verfassungs- und Verwaltungsrecht, die rechtliche Beratung der Kommunen, die Vertretung vor Gericht, die Mitwirkung in Gremien wie dem Jobcenter, die Funktion als Integrationsbeauftragter sowie die Ausbildung von Rechtsreferendaren und die Information von Rechtsstudenten.

3. Stellenbesetzungsplan Soll

Stellenbesetzungsplan Beamte
kommunale Wahlbeamte und Besoldungsgruppe (A)

Wahlbeamte	A16	A15	A14	A13	A12	A11	A10	A9	A8	A7	A6	A5	A4	A3	A2	A1
0	0	1	0	0	0	0	0	0	0	0	0	0	0	0	0	0

Stellen Beamte gesamt: 1

Stellenbesetzungsplan Arbeitnehmer TVöD bzw. TV-L
Entgeltgruppen (EG)

E15	E14	E13	E12	E11	E10	E9c	E9b	E9a	E8	E7	E6	E5	E4	E3	E2	E1
0	0	0	0	0	0	0	0	0	0	0	0	0	0	0	0	0

Stellen Arbeitnehmer gesamt 0

Stellenbesetzungsplan Arbeitnehmer im Sozial- oder Erziehungsdienst
Entgeltgruppen (EG-S)

S18	S17	S16	S15	S14	S13	S12	S11b	S11s	S10	S9	S8b	S8a	S7	S4	S3	S2
0	0	0	0	0	0	0	0	0	0	0	0	0	0	0	0	0

Stellen Arbeitnehmer gesamt: 0

11) SG 21 – Kommunalwesen und besondere soziale Angelegenheiten

1. Auszug aus dem Stellenplan (Bezeichnung und Unterabschnitt)

Kommunalwesen und besondere soziale Angelegenheiten
0281, 0800, 2051, 4000, 4030, 4033, 4081, 4640

2. Aufgabenbereiche

Die Aufgaben umfassen die kommunal aufsichtliche Betreuung, rechtliche Beratung und Genehmigungstätigkeit gegenüber Gemeinden, Verwaltungsgemeinschaften und kommunalen Zusammenschlüssen, die Bearbeitung kommunaler Finanz-, Schul-, Kirchen-, Versicherungs- und Sozialangelegenheiten, die Aufsicht über Pflege- und Behinderteneinrichtungen, die Durchführung von Wahlen, Volks- und Bürgerentscheiden sowie die Wahrnehmung staatlicher Verwaltungs-, Förder- und Statistikaufgaben.

3. Stellenbesetzungsplan Soll

Stellenbesetzungsplan Beamte
kommunale Wahlbeamte und Besoldungsgruppe (A)

Wahlbeamte	A16	A15	A14	A13	A12	A11	A10	A9	A8	A7	A6	A5	A4	A3	A2	A1
0	0	0	0	0	0	1	1	0,5	0	0	0	0	0	0	0	0

Stellen Beamte gesamt: 2,50

Stellenbesetzungsplan Arbeitnehmer TVöD bzw. TV-L
Entgeltgruppen (EG)

E15	E14	E13	E12	E11	E10	E9c	E9b	E9a	E8	E7	E6	E5	E4	E3	E2	E1
0	0	0	0	0	1	1,5	1	2,5	0	0	0	0	0	0	0	0

Stellen Arbeitnehmer gesamt 6

Stellenbesetzungsplan Arbeitnehmer im Sozial- oder Erziehungsdienst
Entgeltgruppen (EG-S)

S18	S17	S16	S15	S14	S13	S12	S11b	S11s	S10	S9	S8b	S8a	S7	S4	S3	S2
0	0	0	0	0	0	1,5	0	0	0	0	0	0	0	0	0	0

Stellen Arbeitnehmer gesamt: 1,50

12) SG 22 – Gleichstellungsstelle/Notruftelefon

1. Auszug aus dem Stellenplan (Bezeichnung und Unterabschnitt)

Gleichstellungsstelle/Notruftelefon
0851

2. Aufgabenbereiche

Die Aufgaben umfassen die Umsetzung und Förderung der Gleichstellung im Landkreis sowie die Beratung von Mitarbeitenden und Bürgerinnen und Bürgern zu Gleichstellungs-, Diskriminierungs- und Diversitätsthemen. Dazu gehören die Mitwirkung an Konzepten, Regelwerken und Projekten, die Erstellung von Stellungnahmen, die Mitarbeit in internen und externen Gremien, Öffentlichkeitsarbeit sowie die Koordination landkreisweiter Netzwerke, insbesondere im Bereich häusliche Gewalt. Darüber hinaus beinhaltet das Aufgabenfeld den Betrieb des Frauennotrufs mit psychosozialer Beratung, Krisenintervention, Gefährdungseinschätzung und interdisziplinärer Fallsteuerung einschließlich Rufbereitschaften. Ergänzend werden Schutz- und Notwohnungen organisiert und Betroffene sowie deren Kinder eng begleitet. Weitere zentrale Aufgaben sind die Beratung volljähriger Betroffener häuslicher und sexualisierter Gewalt, die Koordination weiterführender Hilfen sowie der Aufbau und die fachliche, organisatorische und qualitative Steuerung des ehrenamtlichen Engagements in enger Zusammenarbeit mit relevanten Fachstellen.

3. Stellenbesetzungsplan Soll

Stellenbesetzungsplan Beamte
kommunale Wahlbeamte und Besoldungsgruppe (A)

Wahlbeamte	A16	A15	A14	A13	A12	A11	A10	A9	A8	A7	A6	A5	A4	A3	A2	A1
0	0	0	0	0	0	0	0	0	0	0	0	0	0	0	0	0

Stellen Beamte gesamt: 0

Stellenbesetzungsplan Arbeitnehmer TVöD bzw. TV-L
Entgeltgruppen (EG)

E15	E14	E13	E12	E11	E10	E9c	E9b	E9a	E8	E7	E6	E5	E4	E3	E2	E1
0	0	0	0	0	0	0	0	0	0,73	0	0	0	0	0	0	0

Stellen Arbeitnehmer gesamt 0,73

Stellenbesetzungsplan Arbeitnehmer im Sozial- oder Erziehungsdienst
Entgeltgruppen (EG-S)

S18	S17	S16	S15	S14	S13	S12	S11b	S11s	S10	S9	S8b	S8a	S7	S4	S3	S2
0	0	0	0	0	0	0	0,80	0	0	0	0	0	0	0	0	0

Stellen Arbeitnehmer gesamt: 0,80

13) SG 23 – Staatliche Rechnungsprüfungsstelle

1. Auszug aus dem Stellenplan (Bezeichnung)

Staatliche Rechnungsprüfungsstelle

2. Aufgabenbereiche

Die Aufgaben umfassen die überörtliche Prüfung des Haushalts-, Kassen- und Rechnungswesens der kreisangehörigen Gemeinden, Verwaltungsgemeinschaften und ihrer Zusammenschlüsse, die formelle Prüfung von Haushaltsrechnungen und Jahresabschlüssen, die Begutachtung von Haushaltssatzungen und -plänen, die Beratung der Kommunen in Finanzangelegenheiten sowie die Erstellung von Gutachten und Prüfungen für die Kommunalaufsicht.

3. Stellenbesetzungsplan Soll

Stellenbesetzungsplan Beamte
kommunale Wahlbeamte und Besoldungsgruppe (A)

Wahlbeamte	A16	A15	A14	A13	A12	A11	A10	A9	A8	A7	A6	A5	A4	A3	A2	A1
0	0	0	0	0	0	1,4	0,6	0	0	0	0	0	0	0	0	0

Stellen Beamte gesamt: 2

Stellenbesetzungsplan Arbeitnehmer TVöD bzw. TV-L
Entgeltgruppen (EG)

E15	E14	E13	E12	E11	E10	E9c	E9b	E9a	E8	E7	E6	E5	E4	E3	E2	E1
0	0	0	0	0	0	0	0	0	0	0	0	0	0	0	0	0

Stellen Arbeitnehmer gesamt 0

Stellenbesetzungsplan Arbeitnehmer im Sozial- oder Erziehungsdienst
Entgeltgruppen (EG-S)

S18	S17	S16	S15	S14	S13	S12	S11b	S11s	S10	S9	S8b	S8a	S7	S4	S3	S2
0	0	0	0	0	0	0	0	0	0	0	0	0	0	0	0	0

Stellen Arbeitnehmer gesamt: 0

14) SG 24 – Sozialwesen

1. Auszug aus dem Stellenplan (Bezeichnung und Unterabschnitt)

Sozialwesen
4011, 4012, 4013, 4041

2. Aufgabenbereiche

Die Aufgaben umfassen insbesondere Beratung, Unterstützung, Zahlbarmachung, Verwaltung und Überwachung von Sozialleistungen unterschiedlichster Art (z. B. Grundsicherung im Alter und bei voller dauerhafter Erwerbsminderung, Hilfe zum Lebensunterhalt, Bestattungskosten, Hilfe zur Krankheit, Hilfe zur Überwindung besonderer sozialer Schwierigkeiten, Wohngeldleistungen, Leistungen der Bildung und Teilhabe, Sozialhilferückforderungen, Asylbewerberleistungen), Asyl-Unterkunftsverwaltung, Gesundheits- und Versorgungshilfe, Durchführung von behördlichen Beglaubigungen bei Vorsorgedokumenten, sozialpädagogische und verwaltungsmäßige Tätigkeiten im Rahmen der gesetzlichen Betreuungsangelegenheiten, Koordination und Zusammenarbeit mit Behörden, sowie Verwaltung, Widersprüche/Klagen, strafrechtliche Anzeigen/Ordnungswidrigkeiten, Haushaltsplanung, Statistiken, Abrechnungen jeglicher Art und Netzwerkarbeit in den unterschiedlichsten Gremien/Arbeitskreisen/Tagungen/Institutionen.

3. Stellenbesetzungsplan Soll

Stellenbesetzungsplan Beamte
kommunale Wahlbeamte und Besoldungsgruppe (A)

Wahlbeamte	A16	A15	A14	A13	A12	A11	A10	A9	A8	A7	A6	A5	A4	A3	A2	A1
0	0	0	0	0	0	1	0	1	0,3	0	0	0	0	0	0	0

Stellen Beamte gesamt: 2,3

Stellenbesetzungsplan Arbeitnehmer TVöD bzw. TV-L
Entgeltgruppen (EG)

E15	E14	E13	E12	E11	E10	E9c	E9b	E9a	E8	E7	E6	E5	E4	E3	E2	E1
0	0	0	0	1	3	1	0	9,7	0	1	1	4	0	0	0	0

Stellen Arbeitnehmer gesamt 20,7

Stellenbesetzungsplan Arbeitnehmer im Sozial- oder Erziehungsdienst
Entgeltgruppen (EG-S)

S18	S17	S16	S15	S14	S13	S12	S11b	S11s	S10	S9	S8b	S8a	S7	S4	S3	S2
0	0	0	0	0	0	0,25	0	0	0	0	0	0	0	0	0	0

Stellen Arbeitnehmer gesamt: 0,25

15) SG 25 – Kreisjugendamt

1. Auszug aus dem Stellenplan (Bezeichnung und Unterabschnitt)

Kreisjugendamt
4071, 4520, 4521, 4531, 4553, 4554, 4555, 4560, 4601

2. Aufgabenbereiche

Die Aufgaben umfassen die Koordination und Planung sozialer Dienste (Familienstützpunkte, Jugendhilfe, Jugendschutz, KoKi) sowie die Leitung und Verwaltung der zugeordneten Fachbereiche (251 Verwaltung; 252 Soziale Dienste; 253 Pflegekinderfachdienst; 254 Schulische Dienste) einschließlich Beratung, Betreuung, Pflichtaufgaben wie Beistand, Vormundschaft, Hilfen zur Erziehung, Inobhutnahmen, Adoptionen, Kindertagespflege, Unterhaltsvorschuss und schulische Eingliederungshilfen.

3. Stellenbesetzungsplan Soll

Stellenbesetzungsplan Beamte
kommunale Wahlbeamte und Besoldungsgruppe (A)

Wahlbeamte	A16	A15	A14	A13	A12	A11	A10	A9	A8	A7	A6	A5	A4	A3	A2	A1
0	0	0	0	0	0	1	0	2,3	0	0	0,75	0	0	0	0	0

Stellen Beamte gesamt: 4,05

Stellenbesetzungsplan Arbeitnehmer TVöD bzw. TV-L
Entgeltgruppen (EG)

E15	E14	E13	E12	E11	E10	E9c	E9b	E9a	E8	E7	E6	E5	E4	E3	E2	E1
0	0	0	0	0	1	5,8	0	2	1,65	1	1	1	0	2	0	0

Stellen Arbeitnehmer gesamt 15,45

Stellenbesetzungsplan Arbeitnehmer im Sozial- oder Erziehungsdienst
Entgeltgruppen (EG-S)

S18	S17	S16	S15	S14	S13	S12	S11b	S11s	S10	S9	S8b	S8a	S7	S4	S3	S2
0	2	0	1,75	16,5	0	13,75	1	0	0	0	3,75	0	0	0	0	0

Stellen Arbeitnehmer gesamt: 38,75

16) Volkshochschule

1. Auszug aus dem Stellenplan (Bezeichnung und Unterabschnitt)

Volkshochschule
3505, 3509

2. Aufgabenbereiche

Die Volkshochschule plant, veröffentlicht und führt ein breites Kursprogramm in Erwachsenenbildung (und Jugendkursen) durch, betreut Teilnehmer und Kursleiter, verwaltet Verwaltung und Finanzen, pflegt Kontakte zu Außenstellen und Gremien sowie Öffentlichkeitsarbeit.

3. Stellenbesetzungsplan Soll

Stellenbesetzungsplan Beamte kommunale Wahlbeamte und Besoldungsgruppe (A)																
Wahlbeamte	A16	A15	A14	A13	A12	A11	A10	A9	A8	A7	A6	A5	A4	A3	A2	A1
0	0	0	0	0	0	0	0	0	0	0	0	0	0	0	0	0
Stellen Beamte gesamt: 0																

Stellenbesetzungsplan Arbeitnehmer TVöD bzw. TV-L Entgeltgruppen (EG)																
E15	E14	E13	E12	E11	E10	E9c	E9b	E9a	E8	E7	E6	E5	E4	E3	E2	E1
0	0	0	1	0	2	0	0	0	0	0	1,3	0	0	0	0	0,5
Stellen Arbeitnehmer gesamt 4,80																

Stellenbesetzungsplan Arbeitnehmer im Sozial- oder Erziehungsdienst Entgeltgruppen (EG-S)																
S18	S17	S16	S15	S14	S13	S12	S11b	S11s	S10	S9	S8b	S8a	S7	S4	S3	S2
0	0	0	0	0	0	0	0	0	0	0	0	0	0	0	0	0
Stellen Arbeitnehmer gesamt: 0																

17) Kreisbücherei/Medienzentrum

1. Auszug aus dem Stellenplan (Bezeichnung und Unterabschnitt)

Kreisbücherei/Medienzentrum
2953, 3521

2. Aufgabenbereiche

Die Kreisbüchereien Bad Windsheim, Neustadt a.d. Aisch und Scheinfeld mit Magazin, der Bücherbus sowie das Medienzentrum werden organisiert, verwaltet und betreut.

3. Stellenbesetzungsplan Soll

Stellenbesetzungsplan Beamte
kommunale Wahlbeamte und Besoldungsgruppe (A)

Wahlbeamte	A16	A15	A14	A13	A12	A11	A10	A9	A8	A7	A6	A5	A4	A3	A2	A1
0	0	0	0	0	0	0	0	0	1,75	0	0	0	0	0	0	0

Stellen Beamte gesamt: 1,75

Stellenbesetzungsplan Arbeitnehmer TVöD bzw. TV-L
Entgeltgruppen (EG)

E15	E14	E13	E12	E11	E10	E9c	E9b	E9a	E8	E7	E6	E5	E4	E3	E2	E1
0	0	0	0	0	1	0	0	0	0	3,88	1,25	1	0,62	0	0	0

Stellen Arbeitnehmer gesamt 7,75

Stellenbesetzungsplan Arbeitnehmer im Sozial- oder Erziehungsdienst
Entgeltgruppen (EG-S)

S18	S17	S16	S15	S14	S13	S12	S11b	S11s	S10	S9	S8b	S8a	S7	S4	S3	S2
0	0	0	0	0	0	0	0	0	0	0	0	0	0	0	0	0

Stellen Arbeitnehmer gesamt: 0

18) Jobcenter

1. Auszug aus dem Stellenplan (Bezeichnung und Unterabschnitt)

Jobcenter
4050

2. Aufgabenbereiche

Das Jobcenter sichert den Lebensunterhalt erwerbsfähiger Leistungsberechtigter durch die Gewährung von Bürgergeld. Sie betreut Ihre Kundinnen und Kunden ganzheitlich und fördert deren arbeitsmarktbezogene Eingliederung durch Beratung, Vermittlung und Förderung von Maßnahmen zur Integration. Ferner unterstützt das Jobcenter ihre Kundinnen und Kunden bei speziellen Problemen (z.B. Sucht, Schulden), in enger Zusammenarbeit mit den einschlägigen Einrichtungen vor Ort.

3. Stellenbesetzungsplan Soll

Stellenbesetzungsplan Beamte
kommunale Wahlbeamte und Besoldungsgruppe (A)

Wahlbeamte	A16	A15	A14	A13	A12	A11	A10	A9	A8	A7	A6	A5	A4	A3	A2	A1
0	0	0	0	0	0	0	0	0	0	0	0	0	0	0	0	0

Stellen Beamte gesamt: 0

Stellenbesetzungsplan Arbeitnehmer TVöD bzw. TV-L
Entgeltgruppen (EG)

E15	E14	E13	E12	E11	E10	E9c	E9b	E9a	E8	E7	E6	E5	E4	E3	E2	E1
0	0	0	0	1	0	4,02	3,7	4	0	0	0	0,88	0	0	0	0

Stellen Arbeitnehmer gesamt 13,60

Stellenbesetzungsplan Arbeitnehmer im Sozial- oder Erziehungsdienst
Entgeltgruppen (EG-S)

S18	S17	S16	S15	S14	S13	S12	S11b	S11s	S10	S9	S8b	S8a	S7	S4	S3	S2
0	0	0	0	0	0	0	0	0	0	0	0	0	0	0	0	0

Stellen Arbeitnehmer gesamt: 0

19) Abteilung 3- Öffentliche Sicherheit und Ordnung

1. Auszug aus dem Stellenplan (Bezeichnung)

Abteilungsleitung 3

2. Aufgabenbereiche

Das Aufgabengebiet umfasst die umfassende fachliche und rechtliche Beratung des Amtsvorstandes sowie der Sachgebietsleitungen und Mitarbeitenden der Abteilung 3, ebenso wie die rechtliche Beratung der Abteilung 5. Dazu gehört das Erstellen rechtlicher Stellungnahmen, die Begleitung von Verfahren vor den Zivilgerichten und die Vertretung der Abteilung 3 vor dem Verwaltungsgericht. Außerdem umfasst die Tätigkeit die Beratung nachgeordneter Kommunen in fachlichen Angelegenheiten der Abteilung 3, die Teilnahme an Sitzungen und Gremien – insbesondere des Zweckverbands für Rettungsdienst und Feuerwehralarmierung Ansbach – sowie die organisatorische Steuerung der Abteilung 3. Weitere Aufgaben sind die Personalführung, die Mitarbeit am Personalhaushalt, die Vergabe von Leistungsprämien, die Ausbildung von Rechtsreferendaren und Praktikanten, die Bearbeitung von Beschwerden und Presseanfragen sowie die Leitung der Führungsgruppe Katastrophenschutz. Auch die Mitarbeit an Projekten und gegebenenfalls deren Leitung zählen zum Tätigkeitsbereich.

3. Stellenbesetzungsplan Soll

Stellenbesetzungsplan Beamte
kommunale Wahlbeamte und Besoldungsgruppe (A)

Wahlbeamte	A16	A15	A14	A13	A12	A11	A10	A9	A8	A7	A6	A5	A4	A3	A2	A1
0	0	0	1	0	0	0	0	0	0	0	0	0	0	0	0	0

Stellen Beamte gesamt: 1

Stellenbesetzungsplan Arbeitnehmer TVöD bzw. TV-L
Entgeltgruppen (EG)

E15	E14	E13	E12	E11	E10	E9c	E9b	E9a	E8	E7	E6	E5	E4	E3	E2	E1
0	0	0	0	0	0	0	0	0	0	0	0	0	0	0	0	0

Stellen Arbeitnehmer gesamt 0

Stellenbesetzungsplan Arbeitnehmer im Sozial- oder Erziehungsdienst
Entgeltgruppen (EG-S)

S18	S17	S16	S15	S14	S13	S12	S11b	S11s	S10	S9	S8b	S8a	S7	S4	S3	S2
0	0	0	0	0	0	0	0	0	0	0	0	0	0	0	0	0

Stellen Arbeitnehmer gesamt: 0

20) SG 31 – Personenstands- und Ausländerwesen

1. Auszug aus dem Stellenplan (Bezeichnung und Unterabschnitt)

Personenstands- und Ausländerwesen
1100

2. Aufgabenbereiche

Die Aufgaben umfassen die Umsetzung des Ausländerwesens (Aufenthaltsrecht, Visa, Aufenthaltsbeendigung, Asylbetreuung, Visaverfahren, Verpflichtungserklärungen), Standesamtsaufsicht (Beglaubigungen, Apostillen), Pass- und Meldewesen (Aufsicht), Staatsangehörigkeitsrecht (Feststellung, Beibehaltung, Verzicht, Optionsverfahren) sowie öffentlich-rechtliche Namensänderungen.

3. Stellenbesetzungsplan Soll

Stellenbesetzungsplan Beamte kommunale Wahlbeamte und Besoldungsgruppe (A)																
Wahlbeamte	A16	A15	A14	A13	A12	A11	A10	A9	A8	A7	A6	A5	A4	A3	A2	A1
0	0	0	0	0	0	0	1	0,3	0	0	0	0	0	0	0	0
Stellen Beamte gesamt: 1,30																

Stellenbesetzungsplan Arbeitnehmer TVöD bzw. TV-L Entgeltgruppen (EG)																
E15	E14	E13	E12	E11	E10	E9c	E9b	E9a	E8	E7	E6	E5	E4	E3	E2	E1
0	0	0	0	1	0	1,5	0	6,4	2	0	0	1,5	0	0	0	0
Stellen Arbeitnehmer gesamt 12,40																

Stellenbesetzungsplan Arbeitnehmer im Sozial- oder Erziehungsdienst Entgeltgruppen (EG-S)																
S18	S17	S16	S15	S14	S13	S12	S11b	S11s	S10	S9	S8b	S8a	S7	S4	S3	S2
0	0	0	0	0	0	0	0	0	0	0	0	0	0	0	0	0
Stellen Arbeitnehmer gesamt: 0																

21) SG 32 – Öffentliche Sicherheit und Ordnung

1. Auszug aus dem Stellenplan (Bezeichnung und Unterabschnitt)

Öffentliche Sicherheit und Ordnung
1100, 1191, 1300, 5451, 5461

2. Aufgabenbereiche

Die Aufgaben umfassen unter anderem den Vollzug des Brandschutz- und Katastrophenschutzrechts, des zivilen Verteidigungsrechts, besonderer sicherheitsrechtlicher Bestimmungen sowie des Gewerberechts. Darüber hinaus gehören der Vollzug des Jagd-, Fischerei-, Waffen- und Sprengstoffrechts ebenso dazu wie die Anwendung des allgemeinen Sicherheitsrechts beziehungsweise des Landestraf- und Verordnungsrechts sowie des Ordnungswidrigkeitenrechts. Außerdem erstrecken sich die Aufgaben auf den Vollzug des Lebensmittel- und Gesundheitsrechts sowie des Veterinärrechts.

3. Stellenbesetzungsplan Soll

Stellenbesetzungsplan Beamte
kommunale Wahlbeamte und Besoldungsgruppe (A)

Wahlbeamte	A16	A15	A14	A13	A12	A11	A10	A9	A8	A7	A6	A5	A4	A3	A2	A1
0	0	0	0	0	0	0	0	2	1,5	1,5	0	0	0	0	0	0
Stellen Beamte gesamt: 5																

Stellenbesetzungsplan Arbeitnehmer TVöD bzw. TV-L
Entgeltgruppen (EG)

E15	E14	E13	E12	E11	E10	E9c	E9b	E9a	E8	E7	E6	E5	E4	E3	E2	E1
0	0,5	1	0	0	3	0	2	4	0	1,5	0	1	1	0	0	0
Stellen Arbeitnehmer gesamt 14																

Stellenbesetzungsplan Arbeitnehmer im Sozial- oder Erziehungsdienst
Entgeltgruppen (EG-S)

S18	S17	S16	S15	S14	S13	S12	S11b	S11s	S10	S9	S8b	S8a	S7	S4	S3	S2
0	0	0	0	0	0	0	0	0	0	0	0	0	0	0	0	0
Stellen Arbeitnehmer gesamt: 0																

22) SG 33 – Verkehrswesen

1. Auszug aus dem Stellenplan (Bezeichnung und Unterabschnitt)

Verkehrswesen
1100

2. Aufgabenbereiche

Die Aufgaben umfassen die Vollziehung und Verwaltung in Straßenverkehrs- und Luftverkehrsrecht, Zulassungs- und Fahrerlaubnisverfahren, Anhörungsverfahren bei Planfeststellungen und Baumaßnahmen im Zuge von überörtlichen Straßen sowie Fachaufsicht und Beratung von örtlichen Straßenverkehrsbehörden.

3. Stellenbesetzungsplan Soll

Stellenbesetzungsplan Beamte
kommunale Wahlbeamte und Besoldungsgruppe (A)

Wahlbeamte	A16	A15	A14	A13	A12	A11	A10	A9	A8	A7	A6	A5	A4	A3	A2	A1
0	0	0	0	1	0	1	0	0,65	0,5	0	0	0	0	0	0	0

Stellen Beamte gesamt: 3,15

Stellenbesetzungsplan Arbeitnehmer TVöD bzw. TV-L
Entgeltgruppen (EG)

E15	E14	E13	E12	E11	E10	E9c	E9b	E9a	E8	E7	E6	E5	E4	E3	E2	E1
0	0	0	0	0	0	1	1	3	0,85	4	8,3	0	0	0	0	0

Stellen Arbeitnehmer gesamt 18,15

Stellenbesetzungsplan Arbeitnehmer im Sozial- oder Erziehungsdienst
Entgeltgruppen (EG-S)

S18	S17	S16	S15	S14	S13	S12	S11b	S11s	S10	S9	S8b	S8a	S7	S4	S3	S2
0	0	0	0	0	0	0	0	0	0	0	0	0	0	0	0	0

Stellen Arbeitnehmer gesamt: 0

23) SG 35 – Veterinärverwaltung

1. Auszug aus dem Stellenplan (Bezeichnung und Unterabschnitt)

Veterinärverwaltung
5020

2. Aufgabenbereiche

Die Aufgaben umfassen den Schutz und die Überwachung der Tiergesundheit, des Tierschutzes und der Lebensmittel tierischer Herkunft durch Maßnahmen zur Tierseuchenbekämpfung, Kontrolle des Tierverkehrs und tierischer Nebenprodukte, Überwachung von Tierhaltungen und Tierarzneimitteln sowie die Zulassung, Kontrolle und Zertifizierung einschlägiger Betriebe und Produkte nach EU-Vorgaben; Tierexportabfertigungen, zusätzlich gehören dazu die Durchführung von Tierkennzeichnungs-Kontrollen (IR), Futtermittelprobenahmen sowie die Information der Öffentlichkeit durch Referate und Lehrtätigkeiten.

3. Stellenbesetzungsplan Soll

Stellenbesetzungsplan Beamte
kommunale Wahlbeamte und Besoldungsgruppe (A)

Wahlbeamte	A16	A15	A14	A13	A12	A11	A10	A9	A8	A7	A6	A5	A4	A3	A2	A1
0	0	0,88	2,60	0	0	0	0	0,3	0	0,7	0	0	0	0	0	0

Stellen Beamte gesamt: 4,48

Stellenbesetzungsplan Arbeitnehmer TVöD bzw. TV-L
Entgeltgruppen (EG)

E15	E14	E13	E12	E11	E10	E9c	E9b	E9a	E8	E7	E6	E5	E4	E3	E2	E1
0	0,52	0	0	0	0	0	0	0	0	0	0	1	0	0	0	0

Stellen Arbeitnehmer gesamt 1,52

Stellenbesetzungsplan Arbeitnehmer im Sozial- oder Erziehungsdienst
Entgeltgruppen (EG-S)

S18	S17	S16	S15	S14	S13	S12	S11b	S11s	S10	S9	S8b	S8a	S7	S4	S3	S2
0	0	0	0	0	0	0	0	0	0	0	0	0	0	0	0	0

Stellen Arbeitnehmer gesamt: 0

24) Abteilung 4 – Bau und Umwelt

1. Auszug aus dem Stellenplan (Bezeichnung)

Abteilungsleitung 4

2. Aufgabenbereiche

Die Aufgaben umfassen die fachliche Beratung und Unterstützung des Amtsvorstandes in allen Angelegenheiten der Abteilung 4 sowie die Vertretung der Abteilung vor Gericht.

3. Stellenbesetzungsplan Soll

Stellenbesetzungsplan Beamte
kommunale Wahlbeamte und Besoldungsgruppe (A)

Wahlbeamte	A16	A15	A14	A13	A12	A11	A10	A9	A8	A7	A6	A5	A4	A3	A2	A1
0	0	0	0	1	0	0	0	0	0	0	0	0	0	0	0	0

Stellen Beamte gesamt: 1

Stellenbesetzungsplan Arbeitnehmer TVöD bzw. TV-L
Entgeltgruppen (EG)

E15	E14	E13	E12	E11	E10	E9c	E9b	E9a	E8	E7	E6	E5	E4	E3	E2	E1
0	0	0	0	0	0	0	0	0	0	0	0	0	0	0	0	0

Stellen Arbeitnehmer gesamt 0

Stellenbesetzungsplan Arbeitnehmer im Sozial- oder Erziehungsdienst
Entgeltgruppen (EG-S)

S18	S17	S16	S15	S14	S13	S12	S11b	S11s	S10	S9	S8b	S8a	S7	S4	S3	S2
0	0	0	0	0	0	0	0	0	0	0	0	0	0	0	0	0

Stellen Arbeitnehmer gesamt: 0

25) SG 41 – Naturschutzverwaltung

1. Auszug aus dem Stellenplan (Bezeichnung und Unterabschnitt)

Naturschutzverwaltung
1191, 1300, 3600, 7801, 8500

2. Aufgabenbereiche

Die Aufgaben umfassen im Bereich der Unteren Naturschutzbehörde den Vollzug des Natur- und Artenschutzrechts, insbesondere die Mitwirkung in verschiedensten Verfahren als Träger öffentlicher Belange, Ausweisung, Pflege und Überwachung von Schutzgebieten, die Organisation und Förderung von Landschaftspflege-, Arten- und Naturschutzmaßnahmen (einschließlich Natura 2000, Vertragsnaturschutz- und Landschaftspflegeprogrammen), Betreuung von staatlichem und kommunalen Haushalt, sowie ehrenamtlichen Mitarbeitern und Naturschutzbeirat, Biodiversitätsberatung (inkl. Betreuung diverser Projekte wie Wiesenweihe, Wiesenbrüter, Feldhamster), Streuobstberatung, Bibermanagement, internationales Artenschutzrecht, Vorkaufsrecht, Vollzug des Ordnungswidrigkeitenrechts, sowie des Waldrechtes. Weiterhin sind im SG 41 die Geschäftsstelle des Landschaftspflegeverbandes, die Kreisfachberatung für Gartenbau und Landespflege und die Geschäftsführung des Kreisverbandes für Gartenbau und Landespflege angesiedelt, sowie die Planung und Durchführung der Grünanlagenpflege der kreiseigenen Liegenschaften. Die Aufgaben des gesamten Sachgebietes umfassen auch die Öffentlichkeitsarbeit und die Zusammenarbeit mit Bürgern, Behörden, Verbänden und Kommunen.

3. Stellenbesetzungsplan Soll

Stellenbesetzungsplan Beamte
kommunale Wahlbeamte und Besoldungsgruppe (A)

Wahlbeamte	A16	A15	A14	A13	A12	A11	A10	A9	A8	A7	A6	A5	A4	A3	A2	A1
0	0	0	0	0	0,5	2	3	1	1	0	0	0	0	0	0	0

Stellen Beamte gesamt: 7,5

Stellenbesetzungsplan Arbeitnehmer TVöD bzw. TV-L
Entgeltgruppen (EG)

E15	E14	E13	E12	E11	E10	E9c	E9b	E9a	E8	E7	E6	E5	E4	E3	E2	E1
0	0	0	0	0	2,4	0	0	0	1,62	0	0	4	0	0	0	0

Stellen Arbeitnehmer gesamt 8,02

Stellenbesetzungsplan Arbeitnehmer im Sozial- oder Erziehungsdienst
Entgeltgruppen (EG-S)

S18	S17	S16	S15	S14	S13	S12	S11b	S11s	S10	S9	S8b	S8a	S7	S4	S3	S2
0	0	0	0	0	0	0	0	0	0	0	0	0	0	0	0	0

Stellen Arbeitnehmer gesamt: 0

26) SG 42 – Gewässerschutz/Abfallrecht

1. Auszug aus dem Stellenplan (Bezeichnung und Unterabschnitt)

Gewässerschutz/Abfallrecht
1141

2. Aufgabenbereiche

Die Aufgaben umfassen den Vollzug des Wasser-, Boden- und Abfallrechts einschließlich Gewässerschutz, Abwasser- und Bodensanierung, Deponieüberwachung, Umgang mit wassergefährdenden Stoffen, fachliche Beratung in wasserwirtschaftlichen Fragen sowie zusätzliche Aufgaben wie Baukontrollen mit wasserwirtschaftlicher Relevanz und die Betreuung von Kleinkläranlagen.

3. Stellenbesetzungsplan Soll

Stellenbesetzungsplan Beamte kommunale Wahlbeamte und Besoldungsgruppe (A)																
Wahl bea mte	A16	A15	A14	A13	A12	A11	A10	A9	A8	A7	A6	A5	A4	A3	A2	A1
0	0	0	0	1	0,32	3,63	0,76	0	1	0	0	0	0	0	0	0
Stellen Beamte gesamt: 6,71																

Stellenbesetzungsplan Arbeitnehmer TVöD bzw. TV-L Entgeltgruppen (EG)																
E15	E14	E13	E12	E11	E10	E9c	E9b	E9a	E8	E7	E6	E5	E4	E3	E2	E1
0	0	0	0	0	0,5	0,77	0	0,78	0	0	0	0,24	0	0	0	0
Stellen Arbeitnehmer gesamt 2,29																

Stellenbesetzungsplan Arbeitnehmer im Sozial- oder Erziehungsdienst Entgeltgruppen (EG-S)																
S18	S17	S16	S15	S14	S13	S12	S11b	S11s	S10	S9	S8b	S8a	S7	S4	S3	S2
0	0	0	0	0	0	0	0	0	0	0	0	0	0	0	0	0
Stellen Arbeitnehmer gesamt: 0																

27) SG 43 – Staatliche Bauverwaltung/Immissionsschutz

1. Auszug aus dem Stellenplan (Bezeichnung und Unterabschnitt)

Staatliche Bauverwaltung/Immissionsschutz
6011

2. Aufgabenbereiche

Die Aufgaben umfassen den Vollzug des Bau-, Denkmal-, Abgrabungs-, Wasser- und Immissionsschutzrechts einschließlich Genehmigungs-, Überwachungs- und Beratungsverfahren, die bauleitplanerische und immissionsschutzfachliche Mitwirkung bei Vorhaben, die Betreuung von Verfahren nach dem Umweltverträglichkeitsgesetz sowie die Sicherstellung des technischen, rechtlichen und organisatorischen Vollzugs in den Bereichen Bauverwaltung und Immissionsschutz.

3. Stellenbesetzungsplan Soll

Stellenbesetzungsplan Beamte
kommunale Wahlbeamte und Besoldungsgruppe (A)

Wahlbeamte	A16	A15	A14	A13	A12	A11	A10	A9	A8	A7	A6	A5	A4	A3	A2	A1
0	0	0	0	1	0,7	0	6,8	0,6	0	0	0	0	0	0	0	0

Stellen Beamte gesamt: 9,1

Stellenbesetzungsplan Arbeitnehmer TVöD bzw. TV-L
Entgeltgruppen (EG)

E15	E14	E13	E12	E11	E10	E9c	E9b	E9a	E8	E7	E6	E5	E4	E3	E2	E1
0	0	0	0	0	1	2	0	0	0	0	1	0,5	0,8	0	0	0

Stellen Arbeitnehmer gesamt 5,30

Stellenbesetzungsplan Arbeitnehmer im Sozial- oder Erziehungsdienst
Entgeltgruppen (EG-S)

S18	S17	S16	S15	S14	S13	S12	S11b	S11s	S10	S9	S8b	S8a	S7	S4	S3	S2
0	0	0	0	0	0	0	0	0	0	0	0	0	0	0	0	0

Stellen Arbeitnehmer gesamt: 0

28) SG 44 – Hochbauverwaltung

1. Auszug aus dem Stellenplan (Bezeichnung und Unterabschnitt)

Hochbauverwaltung
3650, 6011

2. Aufgabenbereiche

Das Sachgebiet übernimmt die baufachliche Begutachtung, Beratung, Überwachung und Mitwirkung in bau-, immissionsschutz-, städtebau- und denkmalrechtlichen Verfahren, führt das Baukontrollwesen sowie statistische und fördertechnische Aufgaben durch und betreut den Gutachterausschuss sowie Sonderverfahren wie Abgeschlossenheitsbescheinigungen und Gebrauchsabnahmen.

3. Stellenbesetzungsplan Soll

Stellenbesetzungsplan Beamte kommunale Wahlbeamte und Besoldungsgruppe (A)																
Wahl bea mte	A16	A15	A14	A13	A12	A11	A10	A9	A8	A7	A6	A5	A4	A3	A2	A1
0	0	0	0	0	0	0	0,5	0	0	0	0	0	0	0	0	0
Stellen Beamte gesamt: 0,50																

Stellenbesetzungsplan Arbeitnehmer TVöD bzw. TV-L Entgeltgruppen (EG)																
E15	E14	E13	E12	E11	E10	E9c	E9b	E9a	E8	E7	E6	E5	E4	E3	E2	E1
0	0	0	1	3	0	0	0,5	1,7	0,5	0	0	0	0	0	0	0
Stellen Arbeitnehmer gesamt 6,70																

Stellenbesetzungsplan Arbeitnehmer im Sozial- oder Erziehungsdienst Entgeltgruppen (EG-S)																
S18	S17	S16	S15	S14	S13	S12	S11b	S11s	S10	S9	S8b	S8a	S7	S4	S3	S2
0	0	0	0	0	0	0	0	0	0	0	0	0	0	0	0	0
Stellen Arbeitnehmer gesamt: 0																

29) Abteilung 5 – Gesundheit

1. Auszug aus dem Stellenplan (Bezeichnung)

Abteilungsleitung 5

2. Aufgabenbereiche

Die Aufgaben umfassen die Beratung und Unterstützung des Amtsvorstandes in allen fachlichen Angelegenheiten der Abteilung 5 und die Mitwirkung in der Steuerungsgruppe des LKR, die Kommunikation mit den fachlichen Vorgesetzten bei der Regierung von Mittelfranken und anderen übergeordneten Stellen in Fachfragen, strategische Weiterentwicklung der Abteilung im Hinblick auf Digitalisierung und Öffentlichkeitswirkung, Betreuung der Abteilung in grundsätzlichen Fragen der öffentlichen Gesundheit, der Überwachung der Heil- und Heilhilfsberufe und der Tuberkulosefürsorge, die Qualitätssicherung bei der Umsetzung der staatlichen Dienstaufgaben, die Erstellung umweltmedizinischer Stellungnahmen, die Mitwirkung in der Gesundheitsregion^{plus} sowie die Beteiligung an Personalangelegenheiten.

3. Stellenbesetzungsplan Soll

Stellenbesetzungsplan Beamte kommunale Wahlbeamte und Besoldungsgruppe (A)																
Wahlbeamte	A16	A15	A14	A13	A12	A11	A10	A9	A8	A7	A6	A5	A4	A3	A2	A1
0	0	1	0	0	0	0	0	0	0	0	0	0	0	0	0	0
Stellen Beamte gesamt: 1																

Stellenbesetzungsplan Arbeitnehmer TVöD bzw. TV-L Entgeltgruppen (EG)																
E15	E14	E13	E12	E11	E10	E9c	E9b	E9a	E8	E7	E6	E5	E4	E3	E2	E1
0	0	0	0	0	0	0	0	0	0	0	0	0	0	0	0	0
Stellen Arbeitnehmer gesamt 0																

Stellenbesetzungsplan Arbeitnehmer im Sozial- oder Erziehungsdienst Entgeltgruppen (EG-S)																
S18	S17	S16	S15	S14	S13	S12	S11b	S11s	S10	S9	S8b	S8a	S7	S4	S3	S2
0	0	0	0	0	0	0	0	0	0	0	0	0	0	0	0	0
Stellen Arbeitnehmer gesamt: 0																

30) SG 51 – Ärztlicher Dienst

1. Auszug aus dem Stellenplan (Bezeichnung und Unterabschnitt)

Ärztlicher Dienst
5010

2. Aufgabenbereiche

Die Aufgaben umfassen das medizinische Gutachtenwesen mit der Erstellung von Gutachten und Zeugnissen nach Rechts- und Verwaltungsvorschriften, die Überwachung des Betäubungsmittelverkehrs in Apotheken, Gesundheitseinrichtungen und bei Substitutionsärzten sowie für Reisen ins Ausland, die fachliche Mitwirkung in der Heimaufsicht, die Organisation und Durchführung des Kinder- und Jugendärztlichen Dienstes inkl. schulärztlicher Dienst, die Tuberkulosefürsorge, Umsetzung des Masernschutzgesetzes, Impfberatung inkl. Reiseimpfberatung, die Beratung zu und die Durchführung von anonymen HIV-/Hep. C-Tests, die Medizinalaufsicht bei den Heilberufen, die Gesundheitsberichtserstattung, Mitwirkung bei Maßnahmen der Prävention und Gesundheitsförderung, sowie die Mitarbeit in verschiedenen Gremien.

3. Stellenbesetzungsplan Soll

Stellenbesetzungsplan Beamte
kommunale Wahlbeamte und Besoldungsgruppe (A)

Wahlbeamte	A16	A15	A14	A13	A12	A11	A10	A9	A8	A7	A6	A5	A4	A3	A2	A1
0	0	0	1	0	0	0	0	0	0	0	0	0	0	0	0	0

Stellen Beamte gesamt: 1

Stellenbesetzungsplan Arbeitnehmer TVöD bzw. TV-L
Entgeltgruppen (EG)

E15	E14	E13	E12	E11	E10	E9c	E9b	E9a	E8	E7	E6	E5	E4	E3	E2	E1
0	0,5	0	0	0	0	0	0	0	3,85	0	0	1	0	0	0	0

Stellen Arbeitnehmer gesamt 5,35

Stellenbesetzungsplan Arbeitnehmer im Sozial- oder Erziehungsdienst
Entgeltgruppen (EG-S)

S18	S17	S16	S15	S14	S13	S12	S11b	S11s	S10	S9	S8b	S8a	S7	S4	S3	S2
0	0	0	0	0	0	0	0	0	0	0	0	0	0	0	0	0

Stellen Arbeitnehmer gesamt: 0

31) SG 52 – Infektionsschutz

1. Auszug aus dem Stellenplan (Bezeichnung)

Infektionsschutz
Staatshaushalt

2. Aufgabenbereiche

Die Aufgaben umfassen den Infektionsschutz und die hygienische Überwachung von Einrichtungen des Gesundheitswesens, der Trinkwasserversorgung und der Badegewässer nach den einschlägigen gesetzlichen Vorschriften, das Meldewesen bzgl. Infektionskrankheiten, die Mitwirkung bei der Gesundheitsberichterstattung, Belehrungen nach § 43 IfSG, den umweltbezogenen Gesundheitsschutz, die Durchführung und Koordination bei besonderen Lagen einschließlich der Pandemieplanung, Maßnahmen der Prävention und Gesundheitsförderung sowie die Mitarbeit in Gremien.

3. Stellenbesetzungsplan Soll

Stellenbesetzungsplan Beamte
kommunale Wahlbeamte und Besoldungsgruppe (A)

Wahlbeamte	A16	A15	A14	A13	A12	A11	A10	A9	A8	A7	A6	A5	A4	A3	A2	A1
0	0	0	0	0	0	0	0	0	2	0	0,75	0	0	0	0	0

Stellen Beamte gesamt: 2,75

Stellenbesetzungsplan Arbeitnehmer TVöD bzw. TV-L
Entgeltgruppen (EG)

E15	E14	E13	E12	E11	E10	E9c	E9b	E9a	E8	E7	E6	E5	E4	E3	E2	E1
0	1	1	0	0	0	0	0	0	0	0	0	1	0	0	0	0

Stellen Arbeitnehmer gesamt 3

Stellenbesetzungsplan Arbeitnehmer im Sozial- oder Erziehungsdienst
Entgeltgruppen (EG-S)

S18	S17	S16	S15	S14	S13	S12	S11b	S11s	S10	S9	S8b	S8a	S7	S4	S3	S2
0	0	0	0	0	0	0	0	0	0	0	0	0	0	0	0	0

Stellen Arbeitnehmer gesamt: 0

32) SG 53 – Beratung und Prävention

1. Auszug aus dem Stellenplan (Begründung und Unterabschnitt)

Beratung und Prävention
5010

2. Aufgabenbereiche

Die Aufgaben umfassen die gesundheitliche und psychosoziale Beratung von Suchtkranken, psychisch Kranken, chronisch Kranken und Menschen mit Behinderung, Maßnahmen der Gesundheitsförderung und Prävention – insbesondere der Suchtprävention –, die fachliche Mitwirkung in der Heimaufsicht, die Geschäftsführung der Psychosozialen Arbeitsgemeinschaft und des Arbeitskreises „Sucht und Prävention“ sowie die Mitarbeit in Gremien. Darüber hinaus ist die staatlich anerkannte Beratungsstelle für Schwangerschaftsfragen zuständig für die Beratung in allen Fragen rund um Schwangerschaft, Geburt und frühe Kindheit, die Vermittlung sozialer und finanzieller Hilfen, die Information über gesetzliche Leistungen, die Schwangerenkonfliktberatung gemäß § 219 StGB, die Beratung bei Kinderwunsch, pränataler Diagnostik und vertraulicher Geburt, die Nachsorge nach Fehlgeburten oder Schwangerschaftsabbrüchen sowie die Beratung zu Sexualität, Familienplanung, Empfängnisverhütung, Ehe-, Familien- und Partnerschaftsfragen und die Durchführung sexualpädagogischer Angebote.

3. Stellenbesetzungsplan Soll

Stellenbesetzungsplan Beamte
kommunale Wahlbeamte und Besoldungsgruppe (A)

Wahlbeamte	A16	A15	A14	A13	A12	A11	A10	A9	A8	A7	A6	A5	A4	A3	A2	A1
0	0	0	0	0	0	1	1	1,35	0	0	0	0	0	0	0	0
Stellen Beamte gesamt: 3,35																

Stellenbesetzungsplan Arbeitnehmer TVöD bzw. TV-L
Entgeltgruppen (EG)

E15	E14	E13	E12	E11	E10	E9c	E9b	E9a	E8	E7	E6	E5	E4	E3	E2	E1
0	0	0	0	0	0	0	0	0	0	0	0	0,5	0	0	0	0
Stellen Arbeitnehmer gesamt 0,50																

Stellenbesetzungsplan Arbeitnehmer im Sozial- oder Erziehungsdienst
Entgeltgruppen (EG-S)

S18	S17	S16	S15	S14	S13	S12	S11b	S11s	S10	S9	S8b	S8a	S7	S4	S3	S2
0	0	0	0	0	0	0	0	0	0	0	0	0	0	0	0	0
Stellen Arbeitnehmer gesamt: 0																

33) SG 54 – Gesundheitsversorgung

1. Auszug aus dem Stellenplan (Bezeichnung und Unterabschnitt)

Gesundheitsversorgung
5011

2. Aufgabenbereiche

Die Aufgaben umfassen die Gewinnung und Vermittlung von Ärzten, die Organisation des Weiterbildungsverbundes, die Förderung der Pflegeausbildung, die jährliche Pflegekonferenz, die Sicherung der zukünftigen Pflege, die Beratung von Kommunen, die Konzeptentwicklung „Soziale Gesellschaft“ sowie die Leitung der Geschäftsstelle Gesundheitsregion^{plus} mit Analyse des regionalen Gesundheitsbedarfs, Beratung von Entscheidungsträgern, Initiierung und Umsetzung von Fachprojekten, Mittelbewirtschaftung, Informationstransfer zwischen Gremien, Durchführung von Veranstaltungen, Presse- und Öffentlichkeitsarbeit, Repräsentation des Landkreises und Abstimmung mit Leitstellen und Fachsachgebieten inklusive Dokumentation und Evaluation.

3. Stellenbesetzungsplan Soll

Stellenbesetzungsplan Beamte kommunale Wahlbeamte und Besoldungsgruppe (A)																
Wahlbeamte	A16	A15	A14	A13	A12	A11	A10	A9	A8	A7	A6	A5	A4	A3	A2	A1
0	0	0	0	0	0	0	0	0	0	0	0	0	0	0	0	0
Stellen Beamte gesamt: 0																

Stellenbesetzungsplan Arbeitnehmer TVöD bzw. TV-L Entgeltgruppen (EG)																
E15	E14	E13	E12	E11	E10	E9c	E9b	E9a	E8	E7	E6	E5	E4	E3	E2	E1
0	0	0	0	1,7	0	0	0	0	0	0	0	0,5	0	0	0	0
Stellen Arbeitnehmer gesamt 2,20																

Stellenbesetzungsplan Arbeitnehmer im Sozial- oder Erziehungsdienst Entgeltgruppen (EG-S)																
S18	S17	S16	S15	S14	S13	S12	S11b	S11s	S10	S9	S8b	S8a	S7	S4	S3	S2
0	0	0	0	0	0	0	0	0	0	0	0	0	0	0	0	0
Stellen Arbeitnehmer gesamt: 0																

34) Abteilung 6 – Kreisangelegenheiten

1. Auszug aus dem Stellenplan (Bezeichnung)

Abteilungsleitung 6

2. Aufgabenbereiche

Die Aufgaben umfassen die Beratung und Unterstützung des Amtsvorstandes in allen fachlichen Angelegenheiten der Abteilung 6, die juristische Betreuung der Abteilung 1 einschließlich der Stabsstellen und des Kommunalunternehmens „Kliniken des Landkreises“ sowie die Vertretung vor den Gerichten in allen Angelegenheiten der Abteilung 6.

3. Stellenbesetzungsplan Soll

Stellenbesetzungsplan Beamte kommunale Wahlbeamte und Besoldungsgruppe (A)																
Wahlbeamte	A16	A15	A14	A13	A12	A11	A10	A9	A8	A7	A6	A5	A4	A3	A2	A1
0	0	0	0	1	0	0	0	0	0	0	0	0	0	0	0	0
Stellen Beamte gesamt: 1																

Stellenbesetzungsplan Arbeitnehmer TVöD bzw. TV-L Entgeltgruppen (EG)																
E15	E14	E13	E12	E11	E10	E9c	E9b	E9a	E8	E7	E6	E5	E4	E3	E2	E1
0	0	0	0	0	0	0	0	0	0	0	0	0	0	0	0	0
Stellen Arbeitnehmer gesamt 0																

Stellenbesetzungsplan Arbeitnehmer im Sozial- oder Erziehungsdienst Entgeltgruppen (EG-S)																
S18	S17	S16	S15	S14	S13	S12	S11b	S11s	S10	S9	S8b	S8a	S7	S4	S3	S2
0	0	0	0	0	0	0	0	0	0	0	0	0	0	0	0	0
Stellen Arbeitnehmer gesamt: 0																

35) SG 61 - Kreisentwicklung

1. Auszug aus dem Stellenplan (Bezeichnung und Unterabschnitt)

Kreisentwicklung
7900, 7910, 7912, 7913

2. Aufgabenbereiche

Die Aufgaben umfassen das Auffinden und Analysieren von Kreisentwicklungspotenzialen und das Erarbeiten von Strategien und Projekten zur Kreisentwicklung. Des Weiteren die Beratung bei fach- und landkreisübergreifenden Themen, die fachliche Aufbereitung für politische Entscheidungsprozesse sowie Konzeptentwicklung. Netzwerkpflege und enge Zusammenarbeit mit Regionalen Initiativen (LAGs und Allianzen), Unternehmen, Projektierern, Tourismus- und Kulturakteuren, Hochschulen, Forschungseinrichtungen. Im Bereich Energie werden Maßnahmen für eine zukunftsfähige Energie- und Wärmeversorgung des Landkreises erarbeitet, Strategien des Ausbaus der Energiewirtschaft insb. hinsichtlich Erneuerbarer Energien entwickelt. Der Bereich Energie forciert Strategien des Wasserstoffausbaus und der damit verbundenen möglichen Industrieansiedlung. Weiterhin wird im Fachbereich das integrierte Klimaschutzkonzept strategisch weiterentwickelt, fortgeschrieben und umgesetzt. CO2-Bilanzierungen für die Verwaltung und den Landkreis sowie Entwicklung von Projekten der Klimaanpassung – Schwerpunkt Wasserrückhalt – werden erarbeitet. Das Regionalmanagement setzt das periodisch entwickelte Handlungskonzept mit innovativer Destinationspositionierung Frankens Mehrregion sowie Infrastruktur- und Angebotsverbesserung um. Im Kreistourismus gehören Entwicklung von Angeboten und Produkten, Marketing, Öffentlichkeitsarbeit, Marktanalyse, Zusammenarbeit mit Akteuren und Verbänden sowie Tourist-Information zu den Aufgaben. Im Rad- und Wanderwegemanagement gehören die strategische Radverkehrs- und Wanderwegeplanung sowie die Prozessbegleitung zur Schaffung einer fahrradfreundlichen und touristischen Infrastruktur, Stellungnahmen zu Radverkehrsproblemen, Beratung der Kommunen, Marketing und radspezifische Veranstaltungsorganisation.

3. Stellenbesetzungsplan Soll

Stellenbesetzungsplan Beamte
kommunale Wahlbeamte und Besoldungsgruppe (A)

Wahlbeamte	A16	A15	A14	A13	A12	A11	A10	A9	A8	A7	A6	A5	A4	A3	A2	A1
0	0	0	0	0	0	0	0	0	0	0	0	0	0	0	0	0

Stellen Beamte gesamt: 0

Stellenbesetzungsplan Arbeitnehmer TVöD bzw. TV-L
Entgeltgruppen (EG)

E15	E14	E13	E12	E11	E10	E9c	E9b	E9a	E8	E7	E6	E5	E4	E3	E2	E1
0	0	1	1	1	3	0	2	2	0	0	0	0,8	0	0	0	0

Stellen Arbeitnehmer gesamt 10,80

Stellenbesetzungsplan Arbeitnehmer im Sozial- oder Erziehungsdienst
Entgeltgruppen (EG-S)

S18	S17	S16	S15	S14	S13	S12	S11b	S11s	S10	S9	S8b	S8a	S7	S4	S3	S2
0	0	0	0	0	0	0	0	0	0	0	0	0	0	0	0	0

Stellen Arbeitnehmer gesamt: 0

36) SG 62 – Öffentlicher Personennahverkehr/Schülerbeförderung

1. Auszug aus dem Stellenplan (Bezeichnung und Unterabschnitt)

Öffentlicher Personennahverkehr/Schülerbeförderung
2041, 7920, 7921

2. Aufgabenbereiche

Die Aufgaben umfassen die Zuständigkeit für Personenbeförderungsrecht, Güterkraftverkehr, öffentlichen Personennahverkehr (ÖPNV), Schülerbeförderung sowie die Organisation der Schulbuslinien und die Sicherstellung der Kostenfreiheit des Schulweges.

3. Stellenbesetzungsplan Soll

Stellenbesetzungsplan Beamte
kommunale Wahlbeamte und Besoldungsgruppe (A)

Wahlbeamte	A16	A15	A14	A13	A12	A11	A10	A9	A8	A7	A6	A5	A4	A3	A2	A1
0	0	0	0	1	0	0	0	0	0	0	0	0	0	0	0	0

Stellen Beamte gesamt: 1

Stellenbesetzungsplan Arbeitnehmer TVöD bzw. TV-L
Entgeltgruppen (EG)

E15	E14	E13	E12	E11	E10	E9c	E9b	E9a	E8	E7	E6	E5	E4	E3	E2	E1
0	0	0	0	0	0	0	2	0	1	1	0	0	0	0	0	0

Stellen Arbeitnehmer gesamt 4

Stellenbesetzungsplan Arbeitnehmer im Sozial- oder Erziehungsdienst
Entgeltgruppen (EG-S)

S18	S17	S16	S15	S14	S13	S12	S11b	S11s	S10	S9	S8b	S8a	S7	S4	S3	S2
0	0	0	0	0	0	0	0	0	0	0	0	0	0	0	0	0

Stellen Arbeitnehmer gesamt: 0

37) SG 63 – Abfallwirtschaft

1. Auszug aus dem Stellenplan (Bezeichnung und Unterabschnitt)

Abfallwirtschaft
7202, 7203, 7204, 7205, 7206, 7210, 7211, 7212, 7215

2. Aufgabenbereiche

Die Aufgaben umfassen die Gesamtkoordination der Abfallwirtschaft, die Umsetzung gesetzlicher Vorgaben und der Abfallwirtschaftssatzung, Gebührenkalkulation, Organisation der Müllabfuhr und Sperrmüllsysteme, Betrieb und Überwachung von Kompostplätzen, Wertstoffhöfen und der Energie- und Verwertungsanlage Dettendorf inklusive Altdeponien, Erfassung und Vermarktung von Grüngut und Wertstoffen, Problemmüll- und Foliensammlungen, Personaleinsatz, Beratung von Bürgern und Gewerbe, Haushaltsführung, Öffentlichkeitsarbeit, Vertragswesen, Vergaben und Beschaffungen, Gremienarbeit sowie die konzeptionelle Fortentwicklung der Abfallwirtschaft in Zusammenarbeit mit Gemeinden, dualen Systemen, Vertragspartnern und Behörden.

3. Stellenbesetzungsplan Soll

Stellenbesetzungsplan Beamte
kommunale Wahlbeamte und Besoldungsgruppe (A)

Wahlbeamte	A16	A15	A14	A13	A12	A11	A10	A9	A8	A7	A6	A5	A4	A3	A2	A1
0	0	0	0	1	0	0	0	1	0	0	0	0	0	0	0	0

Stellen Beamte gesamt: 2

Stellenbesetzungsplan Arbeitnehmer TVöD bzw. TV-L
Entgeltgruppen (EG)

E15	E14	E13	E12	E11	E10	E9c	E9b	E9a	E8	E7	E6	E5	E4	E3	E2	E1
0	0	0	0	3	0	0	1,5	1	3	1,25	1,75	13	8,5	9,65	0	0

Stellen Arbeitnehmer gesamt 42,65

Stellenbesetzungsplan Arbeitnehmer im Sozial- oder Erziehungsdienst
Entgeltgruppen (EG-S)

S18	S17	S16	S15	S14	S13	S12	S11b	S11s	S10	S9	S8b	S8a	S7	S4	S3	S2
0	0	0	0	0	0	0	0	0	0	0	0	0	0	0	0	0

Stellen Arbeitnehmer gesamt: 0

38) SG 64 – Tiefbauverwaltung

1. Auszug aus dem Stellenplan (Bezeichnung und Unterabschnitt)

Tiefbauverwaltung
6021, 6500

2. Aufgabenbereiche

Die Aufgaben umfassen die Planung, Bauleitung und Instandhaltung von Kreis- und Gemeindestraßen, einschließlich Brückenbau, Sanierungen, Vermessung, verkehrsrechtlicher Anordnungen, Abstimmung mit Bundes- und Staatsstraßen, Grunderwerb, Ausschreibungen und Vergabe, Durchführung von Bauwerksprüfungen sowie die Gesamtleitung des Kreisbauhofes mit Organisation von Betriebsdienst, Winterdienst, Fahrzeug- und Gerätebeschaffung, Straßenausstattung, Straßen- und Brückenunterhalt, Pflege von Straßenbegleitgrün, Baumschauen, Verkehrssicherheit, Liegenschaften, Verkehrszählungen, Ausbildung von Straßenwärtern, Auswertung von Bauhofleistungen und Betrieb von Zwischenlagerplätzen.

3. Stellenbesetzungsplan Soll

Stellenbesetzungsplan Beamte
kommunale Wahlbeamte und Besoldungsgruppe (A)

Wahlbeamte	A16	A15	A14	A13	A12	A11	A10	A9	A8	A7	A6	A5	A4	A3	A2	A1
0	0	0	0	0	0	1	0	0	1	0	0	0	0	0	0	0

Stellen Beamte gesamt: 2

Stellenbesetzungsplan Arbeitnehmer TVöD bzw. TV-L
Entgeltgruppen (EG)

E15	E14	E13	E12	E11	E10	E9c	E9b	E9a	E8	E7	E6	E5	E4	E3	E2	E1
0	0	0	0	0	1	0	1	3	5,5	1	20	3	0	0	0	0

Stellen Arbeitnehmer gesamt 34,50

Stellenbesetzungsplan Arbeitnehmer im Sozial- oder Erziehungsdienst
Entgeltgruppen (EG-S)

S18	S17	S16	S15	S14	S13	S12	S11b	S11s	S10	S9	S8b	S8a	S7	S4	S3	S2
0	0	0	0	0	0	0	0	0	0	0	0	0	0	0	0	0

Stellen Arbeitnehmer gesamt: 0

2) **Liste 1: Fristvermerke (Entfristung, Verlängerung und Stelleneinzug)**

Sachgebiet und Bezeichnung	Umfang	Entgeltgruppe/ Besoldungsgruppe	Vorschlag der Verwaltung
SG 11, SB Registratur	1,0	EG 5	Fristvermerk 12.27
SG 24, SB Asylbewerberleistungen	1,0	EG 9a	Entfristung
SG 24, SB Asylbewerberleistungen	1,0	EG 9a	Entfristung
SG 24, SB Asylbewerberleistungen	1,0	EG 9a	Entfristung
SG 24, SB Asylbewerberleistungen	1,0	EG 9a	Fristvermerk 12.27
SG 24, SB Asylbewerberleistungen	1,0	EG 9a	Rückgabe
SG 24, SB Asylunterkünfte	1,0	EG 7	Entfristung
SG 24, SB Asylunterkünfte	1,0	EG 5	Entfristung
SG 24, SB Asylunterkünfte	1,0	EG 5	Fristvermerk 12.27
SG 24, SB Asylunterkünfte	1,0	EG 5	Fristvermerk 12.27
SG 24, SB Asylunterkünfte	0,37	EG 5	Einzug
SG 25, SB Amtsvormundschaft	0,75	EG 9c	Entfristung
SG 25, Sozpäd BSD	1,0	EG S14	Entfristung
SG 25, Sozpäd BSD	0,51	EG S14	Entfristung
SG 31, SB Ausländerrecht	1,0	EG 9a	Entfristung
SG 31, SB Ausländerrecht	1,0	EG 8	Fristvermerk 12.27
SG 31, SB Ausländerrecht	1,0	EG 5	Entfristung
SG 41, SB Naturschutz	0,15	EG 8	Einzug
SG 61, SB Regionalmanagement	1,0	EG 9b	Einzug
SG 63, Techniker Endabdichtung	1,0	EG 9a	Einzug
SG 63, Arbeiter EVA Dettendorf	1,0	EG 4	Entfristung
SG 63, Arbeiter EVA Dettendorf	1,0	EG 4	Fristvermerk 12.27
(Korrigierte) Summe	19,78 VZÄ		**Stelleneinzug 2025: 3,52 VZÄ**

Stellungnahmen zu den Fristverlängerungen und Entfristungen

SG 11, SB Registratur	**1,0**	**EG 5**	**Fristvermerk 12.27**

Die im SG 11 angesiedelte befristete Planstelle ist zentral für die Umsetzung der Digitalisierungsstrategie der Verwaltung. Seit 2018 wurden durch die Stelle wesentliche Fortschritte bei der Digitalisierung von Aktenbeständen erzielt, insbesondere im Fahrerlaubniswesen sowie aktuell in den Bereichen Bau-, Ausländer- und Sozialverwaltung. Aufgrund pandemiebedingter Verzögerungen und wechselnder Personalbesetzungen konnte das ursprüngliche Aufgabenvolumen noch nicht vollständig abgeschlossen werden. Da weiterhin erheblicher Digitalisierungsbedarf in mehreren Bereichen (u. a. Gewässerschutz, Jugendamt, Sozialwesen, Katastrophenschutz, Veterinäramt) besteht. Die Stelle soll befristet bis 12.27 verlängert werden.

SG 24, SB Asylbewerberleistungen	**3,0**	**EG 9a**	**Entfristung**
SG 24, SB Asylbewerberleistungen	**1,0**	**EG 9a**	**Fristvermerk 12.27**

Die beantragte Entfristung der befristeten Planstelle im Bereich Asylbewerberleistungsgesetz (AsylbLG) dient der Sicherstellung einer dauerhaft rechtssicheren und effizienten Aufgabenerledigung im Pflichtleistungsbereich. Der Bestand an Asylbewerberinnen und Asylbewerbern im Landkreis hat sich nach den starken Zuwächsen der vergangenen Jahre auf einem stabilen, aber hohen Niveau eingependelt. Ein weiterer signifikanter Anstieg ist derzeit nicht zu erwarten. Dennoch bleibt der Verwaltungsaufwand aufgrund des konstanten Fallbestands sowie laufender Leistungsbetreuung, Änderungsanträge, Beratungen und gesetzlicher Anpassungen dauerhaft bestehen. Der Vollzug des AsylbLG ist eine gesetzlich verpflichtende Daueraufgabe, die eine kontinuierliche personelle Ausstattung erfordert. Eine Entfristung von 3,0 VZÄ ist daher sachgerecht. Eine Stelle soll befristet bis 12.27 verlängert werden. Eine Stelle wird zurückgegeben.

SG 24, SB Asylunterkünfte	**1,0**	**EG 7**	**Entfristung**
SG 24, SB Asylunterkünfte	**1,0**	**EG 7**	**Entfristung**
SG 24, SB Asylunterkünfte	**1,0**	**EG 5**	**Fristvermerk 12.27**
SG 24, SB Asylunterkünfte	**1,0**	**EG 5**	**Fristvermerk 12.27**

Die beantragte Entfristung der befristeten Planstelle im Bereich Asyl-Unterkunftsverwaltung ist erforderlich, um die gesetzlich vorgeschriebenen Aufgaben der Unterbringung, Betreuung und Verwaltung von Asylbewerberinnen und Asylbewerbern dauerhaft sicherzustellen. Der Gesetzesvollzug im Bereich der Unterbringung von Geflüchteten stellt eine Pflichtaufgabe des Landkreises dar. Der Bestand an Asylsuchenden und Geflüchteten hat sich nach den erheblichen Zuwächsen der Jahre 2022 bis 2024 inzwischen auf einem hohen, aber stabilen Niveau eingependelt. Aktuell werden im Landkreis über 80 dezentrale Unterkünfte, zwei Containeranlagen, eine Notunterkunft und ein Hotel betreut – hinzu kommen Personen in privaten Wohnungen, für die ebenfalls Unterstützungs- und Verwaltungsleistungen zu erbringen sind. Die Aufgaben der Unterkunftsverwaltung umfassen neben der Akquise, Vertragsführung und Abrechnung auch zahlreiche begleitende Tätigkeiten wie Koordination von Reparaturen, Umzügen, Bewohnerbetreuung, Konfliktlösung, Statistikführung und Außendienstmaßnahmen. Aufgrund der Flächenausdehnung des Landkreises ist der organisatorische Aufwand besonders hoch. Eine Entfristung von 2,0 VZÄ ist daher sachgerecht. Zwei Stellen sollen befristet bis 12.27 verlängert werden. 0,37 VZÄ werden zurückgeben.

SG 25, SB Amtsvormundschaft	**0,75**	**EG 9c**	**Entfristung**

Der befristet Stellenanteil wurde für die Betreuung unbegleiteter minderjähriger Ausländer (umA) geschaffen. Die Fallzahlen im Bereich haben sich nachweislich verstetigt. Die Entfristung der 0,75 VZÄ sind zur Einhaltung empfohlener Fallzahlen pro Fachkraft dauerhaft notwendig.

SG 25, Sozpäd BSD	**1,51**	**EG S14**	**Entfristung**

Die befristeten Stellen wurde für die Betreuung unbegleiteter minderjähriger Ausländer (umA) geschaffen. Die Fallzahlen im Bereich haben sich nachweislich verstetigt. Die Entfristung der 1,51 VZÄ sind zur Einhaltung empfohlener Fallzahlen pro Fachkraft dauerhaft notwendig.

SG 31, SB Ausländerrecht	**1,0**	**EG 9a**	**Entfristung**
SG 31, SB Ausländerrecht	**1,0**	**EG 8**	**Fristvermerk 12.27**
SG 31, SB Ausländerrecht	**1,0**	**EG 5**	**Entfristung**

In der Ausländerbehörde besteht ein dauerhaft hoher Arbeitsanfall, insbesondere bei der Bearbeitung der eingehenden elektronischen Nachrichten anderer Behörden, wo aktuell über 2.100 Vorgänge unbearbeitet sind und monatlich rund 700 neue Nachrichten sorgfältig einzeln eingearbeitet werden müssen, sodass die entsprechende Stelle aufgrund des konstant hohen Bedarfs entfristet werden sollte. Auch die Sachbearbeitung im Ausländerrecht ist durch kontinuierlich steigende Fallzahlen, komplexere rechtliche Anforderungen und regelmäßige Gesetzesänderungen erheblich belastet, weshalb zur Sicherung der Bearbeitungsqualität und zur Vermeidung von Überlastungen ebenfalls eine Entfristung fachlich geboten ist. Die dritte Stelle betrifft die Bearbeitung der Fälle ukrainischer Kriegsflüchtlinge. Aufgrund der weiterhin anhaltenden Fluchtmigration ist hier eine Verlängerung der Stelle um zwei Jahre sachgerecht.

SG 63, Arbeiter EVA Dettendorf	**1,0**	**EG 4**	**Entfristung**
SG 63, Arbeiter EVA Dettendorf	**1,0**	**EG 4**	**Fristvermerk 12.27**

Im Bereich der Abfallwirtschaft bestehen zwei befristete Stellen, die Kernaufgaben sowie erhebliche Vertretungsanteile abdecken und aufgrund steigender rechtlicher Anforderungen sowie eines durchschnittlichen Abwesenheitsvolumens von rund 25 % strukturell erforderlich sind. Der frühere Personalbedarf von 15 Vollzeitkräften hat sich durch zusätzliche Prüf-, Dokumentations- und Wartungspflichten sowie einen erhöhten Schulungsaufwand ausgeweitet. Daher wird eine Entfristung der Stelle empfohlen. Parallel läuft ein Projekt zur Prozessoptimierung im Wertstoffzentrum, weshalb eine der beiden Stellen zunächst weiter befristet fortgeführt werden soll. Die Verwaltung berichtet in zwei Jahren über die Ergebnisse.

3) **Liste 2: Stelleneinzug (unbefristete Stelle)**

Sachgebiet und Bezeichnung	Umfang	Entgeltgruppe/ Besoldungsgruppe	Vorschlag der Verwaltung
SG 61, GF Naturpark Steigerwald	1,0	EG 9b	Einzug 12.25
Summe	1,0		Einzug: 1,0 VZÄ

4) **Liste 3: Stellenanpassung**

Sachgebiet und Bezeichnung	Umfang	Entgeltgruppe/ Besoldungsgruppe	Vorschlag der Verwaltung
SG 11, Fahrer/in	1,0	EG 4	Verschiebung ins SG 10
SG 11, Fahrer/in Aushilfe	0,25	EG 3	
SG 15, Stv. Sachgebietsleitung	1,0	EG 12	EG 13
SG 32, Sachgebietsleitung	1,0	EG 13 kU	EG 13
SG 63, Sachgebietsleitung	1,0	BesG A13	BesG A14

5) **Liste 4: Stellenschaffungsantrag**

Sachgebiet und Bezeichnung	Umfang	Entgeltgruppe/ Besoldungsgruppe	Vorschlag der Verwaltung
SG 10, Redakteur/in	1,0	EG 9b	**Schaffung 1,0**
SG 11, SB Zentraler Service	1,0	EG 6	**Schaffung 0,5**
SG 11, SB Digitalisierung	1,0	BesG A9-A12	Ablehnung
SG 11, SB Digitalisierung	0,077	EG 10	Ablehnung
SG 12, SB Controlling	0,25	EG 9c	**Schaffung 0,25**
SG 13, SB Personalservice	1,0	EG 9a	**Schaffung 1,0**
SG 15, Sachgebietsleitung	1,0	EG 13	**Schaffung 1,0**
SG 16, SB Rechnungsprüfung	0,5	EG 9c	Ablehnung
SG 21, SB Kommunalaufsicht	1,0	BesG A9-A12	**Schaffung 1,0**
SG 21, Sozpäd Kitaaufsicht	0,5	EG S12	Ablehnung
SG 21, SB Kitaaufsicht	0,25	EG 9c	Ablehnung
SG 24, SB SGB XII	1,0	EG 9c	Ablehnung

SG 25, Sozpäd Jugendarbeit	1,0	EG S12	Ablehnung
SG 25, Sozpäd KOKI	0,5	EG S12	Ablehnung
SG 25, Sozpäd Schulische Dienste	1,0	EG S12	Ablehnung
SG 25, Sozpäd Pflegekinderwesen	1,0	EG S14	Ablehnung
VHS, HPM	0,26	E10	Ablehnung
SG 32, SB Zivilschutz	1,0	EG 9c	**Schaffung 1,0**
SG 33, SB Straßenverkehrsbehörde	1,0	EG 9a	**Schaffung 0,5**
SG 42, Techniker/in	1,0	EG 9b	Ablehnung
SG 43, SB Digitale Bauakte	0,5	EG 9c	Ablehnung
SG 61, SB GIS	1,0	EG 10	**Schaffung 1,0**
SG 64, Techniker/in Brücken	0,5	EG 9b	**Schaffung 0,5**
Summe	17,51		**Schaffung 2026: 7,75 VZÄ**

Stellungnahmen zu den Schaffungsanträgen

SG 10, Redakteur/in	1,0	EG 9b	Schaffung 1,0

Im Rahmen der strategischen Neuausrichtung des Landratsamts unter dem Leitmotiv „Ein Landkreis des Miteinanders“ verfolgt die Landkreisleitung das Ziel, durch Transparenz, Bürgernähe und moderne Kommunikation das Vertrauen in Verwaltung und Politik zu stärken und das gesellschaftliche Miteinander zu fördern. Ein zentraler Baustein dieser Strategie ist der Ausbau der Öffentlichkeitsarbeit und die Einführung eines neuen, regelmäßig erscheinenden Landkreismagazins „#Durchblick“, dass das bisherige Landkreisjournal ablöst. Dieses Magazin soll monatlich erscheinen und als Hauptmedium für Information, Dialog und Identifikation im Landkreis dienen. Es wird über Projekte, Menschen und Entwicklungen im Landkreis berichten, Verwaltungsarbeit verständlich darstellen und den interkommunalen Austausch fördern. Für die professionelle Umsetzung – insbesondere Konzeption, Redaktion, Themenplanung, Text- und Bildaufbereitung, Social-Media-Anbindung und Koordination mit Druck- und Grafikdienstleistern – ist die Schaffung einer Redakteursstelle erforderlich. Eine adäquate inhaltliche Qualität und Kontinuität kann mit den bestehenden personellen Ressourcen der Presse- und Öffentlichkeitsarbeit nicht gewährleistet werden.

SG 11, SB Zentraler Service	1,0	EG 6	Schaffung 0,5

Der Bereich Zentraler Service nimmt innerhalb der Verwaltungsorganisation eine zentrale Rolle ein. Er ist verantwortlich für eine Vielzahl administrativer, koordinativer und unterstützender Aufgaben, die bereichsübergreifend wirken und maßgeblich zur Aufrechterhaltung des operativen Verwaltungsbetriebs beitragen. In den vergangenen Jahren sind die Anforderungen und das

Aufgabenvolumen sowohl in Quantität als auch in inhaltlicher Komplexität kontinuierlich angestiegen (Anstieg Anzahl der Beschäftigten, Betreuung von größeren Flächen an Bürogebäuden, Anstieg Anzahl Beschaffungsvorgänge).

SG 12, SB Controlling	**0,25**	**EG 9c**	**Schaffung 0,25**

Der Landkreis befindet sich bei der Aufstellung des Haushaltsplanes 2026 wieder in einer angespannten finanziellen Situation. Vor diesem Hintergrund besteht ein dringender Bedarf, die Steuerung und Transparenz der Haushaltsentwicklung zu verbessern und sowohl die Ausgaben- als auch Einnahmeseite systematisch zu analysieren und zu steuern. Bislang existiert in der Kämmerei keine eigene Stelle für Kosten- und Leistungscontrolling. Zur Stärkung der finanziellen Steuerungsfähigkeit soll deshalb eine 0,75-VZÄ-Stelle für den Aufbau und die laufende Betreuung eines Kostencontrollings eingerichtet werden. Damit soll ein zentrales Instrument geschaffen werden, das Kostenstrukturen sichtbar macht, Wirtschaftlichkeitsanalysen ermöglicht und die politische und administrative Entscheidungsfindung auf eine solide Datenbasis stellt. Im Rahmen interner Umschichtungen konnten 0,5 VZÄ aus bestehenden Ressourcen der Kämmerei bereitgestellt werden. Zur vollständigen Umsetzung der Maßnahme ist jedoch die Schaffung von zusätzlichen 0,25 VZÄ erforderlich.

SG 13, SB Personalservice	**1,0**	**EG 9a**	**Schaffung 1,0**

Im Zuge der organisatorischen Neuausrichtung des Landratsamts wurde die Bereiche Stellenplan, Stellenbewertung und Stellenbemessung aus dem SG 11, Fachbereich Hauptverwaltung herausgelöst und dem neu gebildeten Sachgebiet Personal (SG 13) zugeordnet. Die Aufgaben werden dort seit dem 01.03.2025 wahrgenommen. Obwohl mit dem Aufgabenübergang ursprünglich ein Stellenumfang von 1,5 VZÄ verbunden war, wurde dem neuen Sachgebiet nur 0,5 VZÄ an Personal zur Verfügung gestellt. Die zusätzlichen Aufgaben mussten daher durch interne Umschichtungen innerhalb des vorhandenen Personalkörpers kompensiert werden, was zu einer deutlichen Mehrbelastung und eingeschränkten Entwicklungsmöglichkeiten in anderen Bereichen führte. Seit Mitte 2025 wird daher eine nach Abschluss der Ausbildung übernommene Nachwuchskraft in der Personalabrechnung eingesetzt und dort schrittweise eingearbeitet. Für die dauerhafte Beschäftigung dieser qualifizierten Mitarbeiterin und die Sicherstellung der Handlungsfähigkeit der Personalstelle ist die Schaffung einer zusätzlichen Planstelle erforderlich.

SG 15, Sachgebietsleitung	**1,0**	**EG 13**	**Schaffung 1,0**

Im Zuge der organisatorischen Neuausrichtung des Landratsamts und der strategischen Fokussierung auf die Themen Wirtschaftswachstum, Innovation sowie die Rolle des Landratsamts als Entwicklungspartner für die Kommunen wurde im Jahr 2025 die neue Stabsstelle Strategische Wirtschafts- und Standortentwicklung (SG 15) eingerichtet und erfolgreich besetzt. Im Rahmen des Stellenbesetzungsverfahrens konnten zwei außergewöhnlich qualifizierte Bewerber identifiziert werden, die jeweils unterschiedliche, aber sich ideal ergänzende Kompetenzen. Daraus ergibt sich ein erhebliches Potenzial, die Stabsstelle in Form einer Doppelspitze weiterzuentwickeln, um die ambitionierten Ziele des Landkreises im Bereich Wirtschaft und Regionalstrategie wirkungsvoll umzusetzen.

SG 21, SB Kommunalaufsicht	**1,0**	**BesG A9-A12**	**Schaffung 1,0**

Die Anforderungen an das Sachgebiet Kommunalwesen und besondere soziale Angelegenheiten

haben sich deutlich verändert: Zusätzlich zu der bislang überwiegend aufsichtlichen Funktion werden zunehmend multiprofessionelle und dienstleistungsorientierte Kommunalberatungsaufgaben abgerufen. Das SG 21 steht fortlaufend mit den verantwortlichen Personen der Gemeinden im Austausch und fungiert dabei als stetiger Ansprechpartner – von der Beratung in komplexen Rechtsfragen bis hin zur Unterstützung bei strategischen Entscheidungen. Diese Entwicklung zeigt sich auch in messbaren Veränderungen, wie dem spürbaren Anstieg der Anzahl der Beratungssettings, was eine deutliche Verschiebung hin zu beratungsintensiveren Aufgaben widerspiegelt. Gleichzeitig wird sichtbar, dass die erweiterten Anforderungen zu Rückständen bei der Bearbeitung von Widersprüchen nach dem KAG sowie bei der Umsetzung von Prüfberichten der überörtlichen Rechnungsprüfung führen, was den gestiegenen Arbeits- und Abstimmungsaufwand weiter unterstreicht.

SG 32, SB Zivilschutz	**1,0**	**EG 9c**	**Schaffung 1,0** **Fristverm. 12.30**

Die Strukturen der Zivilen Verteidigung wurden seit 1990 stark zurückgefahren und beschränkten sich im Landratsamt lange Zeit auf die Verwaltung und Einsatzbereitschaft einzelner bundeseigener Spezialfahrzeuge. Planungsarbeiten fanden praktisch nicht mehr statt. Dabei umfasst die Zivile Verteidigung wesentliche Aufgaben wie die Aufrechterhaltung der Verwaltungsfunktion, den Zivilschutz, die Versorgung der Bevölkerung sowie die Unterstützung der Streitkräfte. Der zentrale Steuerungsrahmen, der Zivile Alarmplan (ZAP), wurde seit 1990 nicht mehr fortgeschrieben. Er dient jedoch als Kerninstrument, um alle erforderlichen Maßnahmen des Landratsamtes – teils unter Einbindung der kreisangehörigen Gemeinden – geordnet vorzubereiten. Darüber hinaus müssen ein Melde- und Lagewesen etabliert, die Einsatzbereitschaft gesichert sowie der Objektschutz für schutzbedürftige zivile Objekte (kritische Infrastrukturen) in Zusammenarbeit mit der Bundeswehr geplant werden. Die Rahmenbedingungen ergeben sich insbesondere aus den verbindlichen Rechtsgrundlagen wie dem Grundgesetz, dem Zivilschutz- und Katastrophenhilfegesetz sowie den Gesamtverteidigungsrichtlinien des Bundes (RGGV) vom 05.06.2024, die vor dem Hintergrund der aktuellen Sicherheitslage eine umfassende Wiederaufnahme und Intensivierung der Planungsarbeiten notwendig machen.

SG 33, SB Straßenverkehrsbehörde	**1,0**	**EG 9a**	**Schaffung 0,5**

Die Sachbearbeitung im Bereich Großraum- und Schwertransporte (GST) umfasst die Beratung der Kundschaft zur Neuanmeldung und Antragstellung im Online-Programm VEMAGS, die Prüfung der Neuanträge (örtliche und sachliche Zuständigkeit, Vollständigkeit der Anhänge, Abgleich der im Antrag angegebenen Maße mit der beigefügten Ausnahmegenehmigung § 70 StVZO, Zeitraum, Ladung, Achslasten bei Leer- und Lastfahren), die Prüfung des Fahrtweges (Vollständigkeit) und Weiterleitung des Antrages an die entsprechenden Anhörstellen (Landkreise, kreisfreie Städte, Staatliche Bauämter, Autobahn, Bundesländer, Bahn). Bei Ablehnungen der Anhörstellen muss der Kunde informiert werden. Daraufhin erfolgt die Änderung des Fahrtweges durch den Kunden. Nach erneuter Prüfung und ggf. Anhörungen wird der Bescheid erstellt (Festlegung und Zusammenfassung der Auflagen, evtl. Erstellung von Verkehrszeichenplänen, Versand einschl. Rechnung). Die Gesamtanzahl der GST Bescheide ist von 1060 im Jahr 2020 auf 1319 im Jahr 2024 gestiegen. Im Herbst 2025 werden die Auflagen für GST insgesamt geändert und erweitert, die Polizeibegleitung wird durch private Begleitfahrzeuge ersetzt. Hierzu müssen den Begleitfahrzeugen für die Streckenführung detaillierte Anweisungen und Verkehrspläne

vorgegeben werden. Dies führte neben der in den Vorjahren bereits gestiegenen Bearbeitungszeit nochmals zu einer deutlichen durchschnittlichen Erhöhung der Bearbeitungszeit.

SG 61, SB GIS	**1,0**	**EG 10**	**Schaffung 1,0**

Die Einrichtung einer Fachverantwortung für das Geoinformationssystem (GIS) stellt sicher, dass das Landratsamt seine Investitionen in Lizenzen, Daten und Technik wirtschaftlich und strategisch nutzt. Eine zentrale fachliche Betreuung erhöht die Systemqualität, Datenintegrität und Anwenderzufriedenheit und ermöglicht den Einsatz des GIS als Schlüsselwerkzeug für Digitalisierung, Prozessoptimierung und interdisziplinäre Verwaltungsmodernisierung – insbesondere in den Bereichen Bauwesen, Umwelt, Planung und Infrastruktur. Der bevorstehende Systemwechsel 2026 auf RIWA GIS wird fachlich begleitet, wodurch Risiken, Doppelarbeit und Kosten reduziert werden. Es soll ein effizienter, wirtschaftlicher und zukunftsfähiger GIS-Betrieb sichergestellt werden und gleichzeitig die Anschlussfähigkeit der Gemeinden gewährleistet werden.

SG 64, Techniker/in Brücken	**0,5**	**EG 9b**	**Schaffung 0,5**

Der Landkreis ist gemäß DIN 1076 verpflichtet, seine Ingenieurbauwerke – darunter Brücken, Stützwände und weitere konstruktive Bauwerke – in regelmäßigen Abständen zu prüfen. Vorgesehen sind einfache Prüfungen alle drei Jahre sowie Hauptprüfungen alle sechs Jahre. Um diese gesetzlichen Vorgaben erfüllen zu können, muss ein digitales Bauwerkskataster aufgebaut und kontinuierlich gepflegt werden. Während die eigentlichen Bauwerksprüfungen von externen Fachbüros durchgeführt werden, erfordern sowohl die Ausschreibung, die fachliche Betreuung als auch die Auswertung der Prüfergebnisse qualifiziertes eigenes Fachpersonal im Landratsamt. Auf Grundlage der gewonnenen Erkenntnisse sind anschließend notwendige Unterhaltungs- und Instandsetzungsmaßnahmen zu planen und umzusetzen, was ebenfalls eine fachkundige Begleitung voraussetzt. Die Notwendigkeit dieser strukturierten und kontinuierlichen Aufgabenwahrnehmung zeigt sich auch in den messbaren Indikatoren: Insgesamt sind 98 Ingenieurbauwerke im Landkreis nach DIN 1076 zu prüfen, was den Umfang der Prüf- und Folgearbeiten deutlich veranschaulicht.

6) Gesamtschau

In der Gesamtschau ergibt sich unter Berücksichtigung der obenstehenden Veränderungen ein Stellenbedarf für den Stellenplan 2026 des Landkreises von 380,30 VZÄ (Stellenplan 2025: 386,62 VZÄ).

Die Verwaltung gibt daher 6,32 VZÄ zurück.

Zahlenspiegel der Schulen

2201

Dietrich-Bonhoeffer-Schule
Staatl. Realschule
Comeniusstr. 4
91413 Neustadt a. d. Aisch

Telefon: 09161 8869-21
Telefax: 09161 8869-49
E-Mail: info@dbrs.bayern

Schulleitung:
Realschuldirektor Marco Kunkel

Stichtag	Schülerzahlen	Klassen
01.10.2023	937	36
01.10.2024	920	35
01.10.2025	950	36

2202

Mathilde-Zimmer-Stiftung
Schule Schloß Schwarzenberg e. V.
Staatl. anerkannte Realschule
Staatl. anerkannte Fachoberschule
Internat für Mädchen und Knaben
Schwarzenberg 1
91443 Scheinfeld

Telefon: 09162 9288-0
Telefax: 09162 9288-27
E-Mail: sekretariat@schloss-schwarzenberg.de

Schulleitung:
Realschuldirektor i.P. Lars Wiatkowski
Fachoberschuldirektor i.P. Bernd Scheffer

Stichtag	Schülerzahlen	Klassen
	Realschule	
01.10.2023	478	22
01.10.2025	486	23
01.10.2025	486	22
	Fachoberschule	
01.10.2023	137	8
01.10.2024	147	8
01.10.2025	153	10

2301

Friedrich-Alexander-Gymnasium
Neustadt a.d.Aisch
Hum. Neuspr. u. Math.nat. Gymnasium
Comeniusstraße 4
91413 Neustadt a.d.Aisch

Telefon: 09161 8869-11
Telefax: 09161 8869-55
E-Mail: verwaltung@fag-neustadt-aisch.de

Schulleitung:
Oberstudiendirektor Norbert Zips

Stichtag	Schülerzahlen	Klassen
01.10.2023	859	28
01.10.2024	832	28
01.10.2025	895	30

2302

Gymnasium Scheinfeld
Math.-nat. und Neusprachl. Gymnasium
Landwehrstraße 11
91443 Scheinfeld

Telefon: 09162 388980
Telefax: 09162 38898599
E-Mail: sekretariat@gymnasium-scheinfeld.de

Schulleitung:
Oberstudiendirektor Wolfram Schröttel

Stichtag	Schülerzahlen	Klassen
01.10.2023	457	15
01.10.2024	462	18
01.10.2025	542	20

2303

Georg-Wilhelm-Steller-Gymnasium
Bad Windsheim
Naturwissensch.-technolog.u.Sprachl.Gymn.
Friedensweg 24
91438 Bad Windsheim

Telefon: 09841 4014090
Telefax: 09841 401409302
E-Mail: verwaltung@gwsg.net

Schulleitung:
Oberstudiendirektor Uwe Nickel

Stichtag	Schülerzahlen	Klassen
01.10.2023	413	17
01.10.2024	425	18
01.10.2025	456	19

2400

Staatliches Berufliches Schulzentrum
Neustadt a.d.Aisch – Scheinfeld
(bis 2022: Berufsschule NEA)
Ansbacher Straße 28 - 30 91413 Neustadt a.d.Aisch

Telefon: 09161 66200
Telefax: 09161 6620-114
E-Mail: verwaltung@bs-nea.de

Schulleitung:
Oberstudiendirektorin
Christina Müller

Stichtag	Schülerzahlen	Klassen
20.10.2023	673	38
davon Vollzeit BIK	95	5
20.10.2024	581	30
davon Vollzeit BIK	99	5
20.10.2025	595	31
davon Vollzeit BIK	103	5

2402

Staatl. Berufsschule
Bad Windsheim
Am dicken Turm 7
91438 Bad Windsheim

Telefon: 09841 1629
Telefax: 09841 79437
E-Mail: berufsschule@bw-bsz.de

Schulleitung:
Studiendirektorin Michaela Müller

Stichtag	Schülerzahlen	Klassen
20.10.2023	265	16
davon Vollzeit BIK	61	4
20.10.2024	317	17
davon Vollzeit BIK	66	4
20.10.2025	290	16
davon Vollzeit BIK	67	4

2401

Staatl. Berufliches Schulzentrum
Neustadt a. d. Aisch – Scheinfeld
(bis 2022: BSZ SEF)
Goethestraße 6
91443 Scheinfeld

Staatl. Berufsschule

Staatl. Berufsfachschule
für Ernährung und Versorgung

Staatl. Berufsfachschule
für Kinderpflege

Staatl.Berufsfachschule
für Sozialpflege

Telefon: 09162 556
Telefax: 09162 7667
E-Mail: info@bsz-scheinfeld.de

Schulleitung:
Oberstudiendirektorin Christina Müller

Stichtag	Schülerzahlen	Klassen
20.10.2023		
BGJ Agrar	23	1
BFS Ernährung und Versorgung	28	3
BFS Kinderpflege	83	4
BFS Sozialpflege	39	2
Berufsvorbereitung	14	1
	187	11
20.10.2024		
BGJ Agrar	15	1
BFS Ernährung und Versorgung	27	3
BFS Kinderpflege	76	4
BFS Sozialpflege	31	2
Berufsvorbereitung	18	1
	167	11
20.10.2025		
BGJ Agrar	19	1
BFS Ernährung und Versorgung	29	1
BFS Kinderpflege	93	2
BFS Sozialpflege	28	2
Berufsvorbereitung	32	1
	201	7

2431

Staatl. Wirtschaftsschule
Bad Windsheim
Galgenbuckweg 3
91438 Bad Windsheim

Telefon: 09841 1613
Telefax: 09841 7085
E-Mail: wirtschaftsschule@bw-bsz.de

Schulleitung:
Studiendirektorin Michaela Müller

Stichtag	Schülerzahlen	Klassen
01.10.2023		
4-Stufig	160	8
2-Stufig	50	2
Insgesamt	210	10
01.10.2024		
4-Stufig	161	9
2-Stufig	50	2
Insgesamt	211	11
01.10.2025		
4-Stufig	144	9
2-Stufig	66	2
Insgesamt	210	11

2551

Landwirtschaftsschule Uffenheim
Rothenburger Straße 34
97215 Uffenheim

Telefon: 09842 208-0
Telefax: 09842 208-236
E-Mail: poststelle@aelf-fu.bayern.de

Schulleitung:
Landwirtschaftsdirektor Norbert Pfeufer

Stichtag	insges.	Hausw.	Landw.
		Schülerzahlen/Klassen	
01.10.2023	43	21/1	22/1
01.10.2024	39	19/1	20/1
01.10.2025	54	24/1	30/1

2601

Zweckverband
Staatl. FOS/BOS
Fürth
- Geschäftsstelle -
Wasserstr. 4
90762 Fürth

Telefon: 0911 974-1663
Telefax: 0911 974-1668
E-Mail: info@mgs-fuerth.de

Geschäftsleitung: Herr Klung

Schülerzahlen FOS der Verbandsmitglieder	20.10. 2023	2024	2025
Stadt Fürth	263	252	260
Landkreis Fürth	151	173	195
Landkreis NEA-BW	61	53	38
weiterhin:			
Stadt Nürnberg	41	37	44
Landkreis Nürnberger Land	4	3	7
Sonstige	58	43	53
	563	563	597

Schülerzahlen BOS der Verbandsmitglieder	20.10. 2023	2024	2025
Stadt Fürth	7	0	9
Landkreis Fürth	8	0	5
Landkreis NEA-BW	5	0	0
weiterhin:			
Stadt Nürnberg	1	2	1
Landkreis Nürnberger Land	0	0	0
Sonstige	6	0	0
	27	2	15
Insgesamt	585	563	612

2721

Schule im Aischgrund
Sonderpädagogisches Förderzentrum
Bad Windsheim
Galgenbuckweg 5
91438 Bad Windsheim

Telefon: 09841 67997-0
Telefax: 09841 67997-550
E-Mail: verwaltung@schule-im-aischgrund.de

Schulleitung:
Sonderschulrektor Alexander Knäulein

Stichtag	Schülerzahlen	Klassen
01.10.2023	254	21
01.10.2024	261	21
01.10.2025	328	27

2801

Christian-von-Bomhard-Schule
Evang. Heimschule
Gymnasium mit
naturwissenschaftlichtechnologischer
und sprachlicher Ausrichtung
Fachoberschule für Sozialwesen
sowie Wirtschaft/Verwaltung
Realschule mit technischem,
betriebswirtschaftlichem,
sprachlichem und sozialem Zweig

Im Krämersgarten 10
97215 Uffenheim

Telefon: 09842 9367-0
Telefax: 09842 9367-160
E-Mail: info@bomhardschule.de

Schulleitung:
Gesamtschulleiter OStD i.K. Philipp Specht

Stichtag	Schülerzahlen/Klassen		
	2023	2024	2025
Gymnasium	392/16	392/16	407/16
Realschule	524/21	512/20	505/20
Fachoberschule	71/3	71/3	80/4
Insgesamt	987/40	989/40	992/40

2956

Internat für Blockschüler der Staatl. Berufsschule
91413 Neustadt a.d.Aisch
Hans-Böckler-Straße 1
Telefon: 09161 92-1280

Ansbacher Str. 34
Telefon: 09161 6620-501

Belegzahlen	Unterbringungstage tage ohne Wochenenden	durchschnittl. Belegung pro Unterrichtstag
2022/2023	10.303	49
2023/2024	7.879	44
2024/2025	9.148	46

nachrichtlich: Kreiskliniken

Zentrum für Pflegeberufe NEA
–Altenpflegeschule Scheinfeld
-Altenpflegehilfeschule Scheinfeld
-Krankenpflegeschule Scheinfeld
-Berufsfachschule für Krankenpflege im

Kommunalunternehmen „Kliniken im
Landkreis Neustadt/Aisch-Bad Windsheim“
Goethestraße 6
91443 Scheinfeld

Telefon: 09162 388970
E-Mail: schule@kliniken-nea.de

Schulleitung:
Andrea Hirsch

Stichtag	Schülerzahlen Insgesamt	Kurse
20.10.2023	218	8
20.10.2024	207	10
20.10.2025	207	9

Gesamtschülerzahlen der Schulen,
deren Aufwandsträger der Landkreis ist
(ohne Mathilde-Zimmer-Stiftung,
Christian- von-Bomhard-Schule,
Fachoberschule Fürth,
auch ohne Zentrum für Pflegeberufe NEA)

Stichtag 01.10./20.10.

2011	5.913
2012	5.838
2013	5.696
2014	5.467
2015	5.295
2016	5.198
2017	5.056
2018	4.917
2019	4.811
2020	4.583
2021	4.461
2022	4.343
2023	4.298
2024	4.215
2025	4.521

Schülerzahlen der Grund- und
Mittelschulen im Landkreis
Neustadt a.d.Aisch-Bad Windsheim

Stichtag 01.10.

2023	**5.434**
davon	
Klasse 1-4	3832
Klasse 5-10	1.574
Private Frieda-Lang-Haus-Schule	
Klasse 1-4	28
2024	**5.434**
davon	
Klasse 1-4	3.865
Klasse 5-10	1.602
Private Frieda-Lang-Haus-Schule	
Klasse 1-4	30
2025	**5.666**
davon	
Klasse 1-4	3.996
Klasse 5-10	1.640
Private Frieda-Lang-Haus-Schule	
Klasse 1-4	30

Kreisstraßen des Landkreises Neustadt a. d. Aisch - Bad Windsheim zum 31.12.2019

NEA	Bezeichnung	Länge/km
1	St 2256 Abtsgreuth - Schornweisach - Uehlfeld - Demantsfürth - Rohensaas - Lkrs.-Grenze	15,816
2	(Kleinweisach) Landkreisgrenze - Breitenlohe - Gleißenberg - St 2261	4,151
3	Kr NEA 2 Gleißenberg - Landkreisgrenze - (Dutendorf) - Landkreisgrenze - Uehlfeld B 470	5,450
4	(Haag) St 2257 - Appenfelden - St 2261 (Oberrimbach)	5,236
5	St 2256 Hombeer - Landkreisgrenze (Pretzdorf)	0,695
6	(Rüdisbronn) St 2253 - Obernesselbach - Birkenfeld - Oberroßbach - Kr NEA 24	17,281
7	(Münchhof) St 2256 - Kirchrimbach - Markt Taschendorf St 2417	5,995
8	(Emskirchen) B 8 - Hagenbüchach - Landkreisgrenze (Puschendorf)	6,129
9	St 2261 - Neuses - Obertaschendorf - Markt Taschendorf St 2417	4,380
10	St 2255 Neuhof/Zenn - Hirschneuses - Landkreisgrenze (Kreben)	4,322
11	(Brunn) Kr NEA 22 - (Oberalbach) - Landkreisgrenze - (Oberreichenbach)	3,721
12	B 470 -Pahres-Bergtheim-Schornweisach-Landkreisgrenze-(Vestenbergsgreuth)	9,076
13	(Klosterdorf) St 2259 - Kornhöfstadt - Frankfurt St 2417	2,919
14	(Münchsteinach) St 2259 - Bergtheim - Dachsbach B 470	10,072
15	St 2256 Baudenbach - Diespeck - Dettendorf - St 2414 (Hohholz)	13,877
16	(Baudenbach) Kr NEA 15 - (Hambühl) - B 8 - Diebach - Kr NEA 6 (Birkenfeld)	4,595
17	(Oberndorf) B 470 - Mailheim -St2252 - Jobstgreuth - Buch St 2413	8,143
18	(Neudorf) Landkreisgrenze - Hirschneuses - Neukatterbach - Landkreisgrenze	4,082
19	St 2244 - Dürnbuch - Bräuersdorf - Kr NEA 8 (Hagenbüchach)	7,367
20	(Oberniederndorf) St 2244 - Pirkach - Landkreisgrenze (Kirchfembach)	3,513
21	St 2244 - Wilhelmsdorf - Kr NEA 11 (Ebersbach)	2,575
22	(Wulkersdorf) B 8 - Brunn - St 2244 (Wilhelmsdorf)	4,960
23	St 2244 Neidhardswinden - Siedelbach - Landkreisgrenze (Wilhermsdorf)	2,695
24	St 2252 Linden - Rimbach - Herrnneuses - St 2244 (Neuschauerberg)	13,101
25	St 2257 Oberscheinfeld - Erlabronn - St 2261	4,437
26	St 2256 Langenfeld - U'nesselbach - Dottenheim - Walddachsbach - Kr NEA 35 (Eichelbg.)	12,309
27	St 2421 Herpersdorf - Kr NEA 25 (Erlabronn)	1,689
28	St 2257 - Oberambach - Schnodsenbach - Zeisenbronn Kr NEA 25	6,664
29	(Dornheim) Landkreisgrenze - B 8 (Altmannshausen)	2,163
30	St 2256 Ullstadt - Unterlaimbach - Ruthmannsweiler - St 2259 (Thierberg)	9,110
31	B 470 Steinach a. d. Ens - Mörlbach - Ulsenheim - Markt Nordheim - Sugenheim - St 2253	27,077
32	(Nenzenheim) Landkreisgrenze - Krassolzheim - Ingolstadt - Krautostheim St 2256	7,843
33	Kr NEA 31 Markt Nordheim - Krautostheim St 2256	2,798
34	(Ezelheim) Kr NEA 31 - Deutenheim St 2256	1,583
35	(Herbolzheim) St 2256 - Berolzheim - Ipsheim - Eichelberg - St 2252	18,905
36	Burg Hoheneck - Kr NEA 35 (Bühlberg)	0,512
37	St 2413 Unteraltenbernheim - Wimmelbach - Landkreisgrenze St 2245	2,911
38	(Sondernohe) Landkreisgrenze - Unteraltenbernheim St 2413	1,940
39	B 470 - Illesheim - Westheim - Obernzenn St 2253	9,210
40	St 2253 Bad Windsheim - Oberntief - Unterntief St 2253	9,720
41	(Aub) Landkreisgrenze - Hemmersheim - Gollhofen - Geckenheim - Kr NEA 42 (Weigenh.)	13,471
42	St 2256 - Weigenheim - Reusch - Landkreisgrenze (Nenzenheim)	8,878
43	St 2419 Ippesheim-Reusch-Uffenheim-Mörlbach-Burgbernheim-Marktbergel-Westheim Kr NEA 39	28,330
44	(Gnötzheim) Landkreisgrenze - Herrnberchtheim St 2419	1,515
45	Kr NEA 50 Rodheim- B13 - Lkrs.Grenze-Herrnberchtheim NEA 44	3,355
46	(Ippesheim) St 2419 - Kr NEA 42 (Frankenberg)	2,447
47	Kr NEA 49 Equarhofen - Auernhofen - Hemmersheim - Gülchsheim - Geißlingen - B 13	14,977
48	(Aub) Landkreisgrenze - Simmershofen St 2256	3,175
49	(Frauental) Landesgrenze-Equarhofen-Hohlach-Welbhausen-Custenlohr-B 13 (Neuherberg)	16,431
50	B 13 Oberickelsheim - Gollachostheim - Kr NEA 51 (Langensteinach)	12,340
51	(Großharbach) Landkreisgrenze - Langensteinach - St 2419	3,443
52	(Hornau) Landkreisgrenze - Burgbernheim - B 470	6,857
	Gesamtlänge der Kreisstrassen	**394,241**
	Davon in Baulast Dritter (Bahnkreuzungen)	0,065
	Gesamtlänge der Kreisstraßen für jährliche Pauschale	**394,306**